

Domstolsstatistik 2018

Innehåll

Inledning	3
Tabellförteckning	4
1. Mål och ärenden vid de allmänna domstolarna	6
2. Mål vid de allmänna förvaltningsdomstolarna	24
3. Ärenden vid hyres- och arrendenämnder	38

Inledning

Officiell statistik ska, enligt lagen (2001:99) om den officiella statistiken, finnas för allmän information, utredningsverksamhet och forskning.

Domstolsverket (DV) ansvarar sedan år 2002 för officiell statistik avseende domstolarnas verksamhet. För åren 1993-2001 producerades domstolsstatistiken av Brottsförebyggande rådet (BRÅ). Dessförinnan ansvarade Statistiska centralbyrån (SCB) för motsvarande statistikuppgifter.

I domstolsstatistiken redovisas statistik över mål och ärenden vid de allmänna domstolarna, allmänna förvaltningsdomstolarna samt hyres- och arrendenämnderna. Sedan år 2004 redovisas vissa statistikuppgifter även för enskilda domstolar.

Publikationens innehåll

Statistiken i detta dokument är uppdelad i tre olika kapitel. Varje kapitel inleds med en översiktlig beskrivning av verksamheten vid respektive domstolsslag. I kapitel ett redovisas statistik från de allmänna domstolarna, dvs. från tingsrätter, hovrätter och Högsta domstolen.

Statistik från de allmänna förvaltningsdomstolarna, dvs. förvaltningsrätterna, kammarrätterna och Högsta förvaltningsdomstolen presenteras i kapitel två.

I kapitel tre redovisas uppgifter från hyres- och arrendenämnderna.

Ytterligare rättsstatistik

Utöver den domstolsstatistik som publiceras här finns ytterligare rättsstatistik hos BRÅ, Kriminalvården och SCB.

Teckenförklaring till tabellerna

- Noll
- .. Ingen uppgift tillgänglig

Tabellförteckning

1. Mål och ärenden vid de allmänna domstolarna

Tingsrätter

- 1.1 Inkomna, avgjorda och balanserade mål åren 2014-2018
- 1.2 Inkomna, avgjorda och balanserade mål år 2018, enskilda tingsrätter
- 1.3 Konkurer och domstolsärenden åren 2014-2018
- 1.4 Avgjorda tvistemål avseende familjerätt åren 2014-2018
- 1.5 Tvistemål åren 2014-2018
- 1.6 Brottmål åren 2014-2018
- 1.7 Måluppfyllelse av regeringens verksamhetsmål åren 2016-2018
- 1.8 Omloppstider för ungdomsmål enligt regeringens verksamhetsmål åren 2014-2018

Hovrätter

- 1.9 Inkomna, avgjorda och balanserade mål åren 2014-2018
- 1.10 Inkomna, avgjorda och balanserade mål år 2018 enskilda hovrätter
- 1.11 Avgjorda mål åren 2014-2018
- 1.12 Ändringsfrekvensen i tvistemål och brottmål år 2018
- 1.13 Överklagandefrekvens 2014-2018, andel mål som överklagats från tingsrätt till hovrätt
- 1.14 Måluppfyllelse av regeringens verksamhetsmål åren 2016-2018
- 1.15 Omloppstider för ungdomsmål enligt regeringens verksamhetsmål åren 2014-2018

Högsta domstolen

- 1.16 Inkomna, avgjorda och balanserade mål per målkategori åren 2014-2018
- 1.17 Inkomna, avgjorda och balanserade mål åren 2014-2018
- 1.18 Avgjorda mål år 2018
- 1.19 Överklagandefrekvens 2014-2018, andel mål som överklagats från hovrätt till Högsta domstolen
- 1.20 Måluppfyllelse av domstolens egna satta mål åren 2016-2018

2. Mål vid de allmänna förvaltningsdomstolarna

Förvaltningsrätter

- 2.1 Inkomna, avgjorda och balanserade mål åren 2014-2018
- 2.2 Inkomna, avgjorda och balanserade mål år 2018, enskilda förvaltningsrätter
- 2.3 Inkomna, avgjorda och balanserade mål, migration åren 2014-2018
- 2.4 Avgjorda mål åren 2014-2018
- 2.5 Måluppfyllelse av regeringens verksamhetsmål åren 2016-2018
- 2.6 Måluppfyllelse av regeringens verksamhetsmål, migration åren 2016-2018

Kammarrätter

- 2.7 Inkomna, avgjorda och balanserade mål åren 2014-2018
- 2.8 Inkomna, avgjorda och balanserade mål år 2018, enskilda kammarrätter
- 2.9 Inkomna, avgjorda och balanserade mål, migration åren 2014-2018
- 2.10 Avgjorda mål åren 2014-2018
- 2.11 Överklagande- och ändringsfrekvens 2014-2018, andel mål som överklagats från förvaltningsrätt till kammarrätt
- 2.12 Måluppfyllelse av regeringens verksamhetsmål åren 2016-2018
- 2.13 Måluppfyllelse av regeringens verksamhetsmål, migration åren 2016-2018

Högsta förvaltningsdomstolen

- 2.14 Inkomna, avgjorda och balanserade mål åren 2014-2018
- 2.15 Avgjorda mål åren 2014-2018
- 2.16 Överklagandefrekvens 2014-2018, andel mål som överklagats från kammarrätt till Högsta förvaltningsdomstolen
- 2.17 Måluppfyllelse av domstolens egna satta mål åren 2016-2018

3. Ärenden vid hyres- och arrendenämnder

- 3.1 Inkomna, avgjorda och balanserade ärenden åren 2014-2018
- 3.2 Avgjorda ärenden efter beskaffenhet åren 2014-2018
- 3.3 Måluppfyllelse av regeringens verksamhetsmål åren 2016-2018

1. Mål och ärenden vid de allmänna domstolarna

De allmänna domstolarnas verksamhet

De allmänna domstolarna utgörs av tingsrätt som första instans, hovrätt som andra instans och Högsta domstolen som högsta instans. Vid ingången av år 2018 fanns det 48 tingsrätter och sex hovrätter.

Regeringen har satt upp verksamhetsmål för tings- och hovrätter samt i regeringsbrevet angett att domstolarna inklusive Högsta domstolen i samråd med Domstolsverket sätter sina egna verksamhetsmål. Dessa verksamhetsmål mäts som omloppstid (handläggningstid) för avgjorda mål. Median anger medelvärde för omloppstiden och 75 percentilen anger hur lång tid det tar att avgöra 75 % av målen.

För brottmål på tings- och hovrätt sätter regeringen även mål för omloppstiden för s k ungdomsmål, d v s mål där minst en åtalad person är under 21 år.

Tingsrätterna

Tingsrätternas huvudsakliga uppgift är att döma i brottmål och tvistemål.

Brott i juridisk mening är ett handlingssätt som är straffbart. De grundläggande reglerna om brott finns samlade i brottsbalken. Där finns t.ex. regler om våldsbrott och stöld. Vissa andra brott behandlas i särskilda lagar, t.ex. narkotikabrott, skattebrott och trafikbrott.

De flesta tvister kan klassificeras som antingen förmögenhetsrättsliga eller familjerättsliga. Förmögenhetsrättsliga tvister grundas ofta på att parterna inte är överens om vad som avtalats, t.ex. i samband med ett köp. Tvisten kan då gälla vilket pris som har avtalats för en vara, vem som är rätt ägare till en sak eller skadeståndsskyldighet. En familjerättslig tvist kan gälla bl.a. äktenskapsskillnad, vårdnad om barn, underhåll till barn och faderskap till barn.

Den 2 maj 2011 bildades Mark- och miljödomstolar vid fem av landets tingsrätter. Dessförinnan fanns särskilda fastighetsdomstolar och miljödomstolar vid vissa tingsrätter. Vid Svea hovrätt har en Mark- och miljööverdomstol inrättats för överprövning av mål från Mark- och miljödomstolarna. Mark- och miljödomstolarna handlägger de mål som tidigare har handlagts i miljödomstol, huvuddelen av de mål och ärenden enligt plan- och bygglagen som har handlagts i förvaltningsrätt och hos regeringen samt huvuddelen av de mål som har handlagts i fastighetsdomstol. Det innebär t.ex. mål om överklagade lantmäteriförordningar, bygglov, marklov eller detalj- och översiktsplaner enligt plan- och bygglagen, tomträttsmål, mål om expropriationsersättningar, tillståndsärenden om miljöfarlig verksamhet, miljöskadefrågor samt frågor om vattenverksamhet i yt- och grundvatten.

Den svenska domstolsprövningen av immaterialrättsliga, konkurrensrättsliga och marknadsföringsrättsliga mål och ärenden var tidigare uppdelad mellan allmän domstol, allmän förvaltningsdomstol, Patentbesvärsrätten och Marknadsdomstolen. Den 1 september 2016 inrättades i stället patent- och marknadsdomstolarna samtidigt som Patentbesvärsrätten och Marknadsdomstolen upphörde som

myndigheter. Då samlades också i princip all domstolsprövning av mål och ärenden som rör immaterialrätt, marknadsföringsrätt och konkurrensrätt från allmän domstol och förvaltningsdomstol till de nya domstolarna. Patent- och marknadsdomstolen, som är första instans, utgör en del av Stockholms tingsrätt. Patent- och marknadsdomstolens avgöranden kan överklagas till Patent- och marknadsöverdomstolen som är en del av Svea hovrätt.

Vid tingsrätterna handläggs och avgörs också ett antal olika ärenden. Exempelvis kan nämnas utsökningsärenden, som till största delen består av överklaganden av utmätningsärenden, skuldsaneringsärenden och konkurser.

Målens och ärendenas avgöranden i tingsrätt

Huvudregeln i brottmål är att rätten ska bestå av en juristdomare och tre nämndemän vid huvudförhandling.

Vid tingsrätterna tjänstgör även tingsnotarier. Notarierna brukar, efter viss tids anställning, regelmässigt förordnas att döma i t.ex. enklare trafikmål.

Vid huvudförhandling i tvistemål är huvudregeln att rätten ska bestå av tre juristdomare. Flera undantag finns från huvudregeln, t.ex. ska rätten i vissa familjerättsliga mål bestå av en juristdomare och tre nämndemän. Vidare gäller att rätten ska bestå av en juristdomare i de fall huvudförhandlingen hålls i förenklad form, när parterna samtycker till det eller målet är av enkel beskaffenhet.

Både tvistemål och brottmål kan i vissa särskilda fall avgöras på handlingarna, dvs. enbart genom att tingsrätten tar del av handlingarna och den skriftliga bevisningen.

I brottmål avgörs de flesta mål efter huvudförhandling, medan mindre än hälften av tvistemålen avgörs efter huvudförhandling.

Tingsrätten prövar även frågor om tvångsmedel i brottmål. Exempel på ett sådant mål är när en åklagare begär att en misstänkt person ska häktas. Vid en häktningsförhandling beslutar domstolen om den misstänkte ska häktas eller försättas på fri fot.

Tingsrätternas avgöranden kan som regel överklagas till hovrätt.

Hovrätterna

Inkomna mål vid hovrätterna klassificeras som tvistemål, brottmål eller övriga mål. Övriga mål utgörs av bl.a. ärenden som överklagats från tingsrätt. Även överklagande av särskilt fattade beslut före eller under rättegången i tingsrätten redovisas i denna målgrupp, t.ex. överklagade häktningsbeslut och begäran om byte av offentlig försvarare.

Utgångspunkten är att det krävs prövningstillstånd för att hovrätten ska pröva tingsrättens dom eller beslut. Prövningstillstånd behövs vid överklagande av en dom eller beslut i tvistemål. I brottmål krävs prövningstillstånd vid överklagande av en dom om den tilltalade endast har dömts till böter, den tilltalade har frikänts och det högsta straff som brottet kan ge är fängelse i sex månader eller överklagandet gäller endast den del av domen som rör skadestånd.

Prövningstillstånd får meddelas endast när hovrätten är tveksam till om tingsrätten dömt rätt, om det behövs för att hovrätten ska kunna bedöma om tingsrät-

ten dömt rätt, om det finns ett prejudikatintresse av att överklagandet prövas av högre rätt eller om det annars finns synnerliga skäl.

Mådens avgörande i hovrätt

Vid huvudförhandling i tvistemål är huvudregeln att rätten ska bestå av tre juristdomare. Har målet som prövas avgjorts av tre juristdomare i tingsrätten ska rätten dock bestå av fyra juristdomare. I brottmål är huvudregeln att rätten ska bestå av tre juristdomare och två nämndemän vid huvudförhandlingen.

Majoriteten av tvistemålen avgörs utan huvudförhandling i hovrätten. Av reglerna i rättegångsbalken följer bland annat att ett mål kan avgöras utan huvudförhandling om saken kan utredas tillfredställande och parterna har begärt att målet ska avgöras utan huvudförhandling. Hovrätten kan även avgöra brottmål utan huvudförhandling. Huvuddelen av brottmålen avgörs dock efter en sådan förhandling.

Högsta domstolen

Högsta domstolen (HD) prövar mål som överklagats från någon av de sex hovrätterna. För de flesta mål krävs prövningstillstånd. Huvudregeln är att prövningstillstånd lämnas bara om HD:s dom eller beslut kan få betydelse som prejudikat. Endast ett fåtal procent av de mål som överklagas till Högsta domstolen beviljas prövningstillstånd. Justitieombudsmannen (JO) och Justitiekanslern (JK) har rätt att föra upp ett mål i vilket allmänt åtal förs i HD utan prövningstillstånd.

De flesta målen avgörs på handlingarna, efter en föredragning. Men även muntliga förhandlingar med parterna förekommer.

Mådens avgöranden i Högsta domstolen

Målen i HD avgörs av justitieråd. När ett mål ska prövas deltar fem eller maximalt sju justitieråd. Är frågan som ska avgöras av enkel beskaffenhet deltar i vissa fall tre justitieråd. Om resultatet skulle strida mot ett tidigare HD-avgörande får saken hänskjutas till plenum, som består av samtliga justitieråd. Frågor om prövningstillstånd avgörs av ett eller tre justitieråd.

Tabell 1.1
Tingsrätter
Inkomna, avgjorda och balanserade mål åren 2014-2018

	År				
	2014	2015	2016	2017	2018
Inkomna mål					
FT-mål ¹	21 199	19 706	18 982	19 411	20 480
Gemensam ansökan ²	22 497	21 608	21 486	21 871	21 599
Övriga familjemål	17 779	18 021	18 401	19 859	19 890
Övriga tvistemål	24 783	22 452	22 078	22 513	23 648
Summa tvistemål	86 258	81 787	80 947	83 654	85 617
Övriga brottmål	38 187	38 500	39 762	44 054	47 397
Bötesmål	6 046	5 286	4 536	4 300	5 112
Ekonomisk brottslighet	1 691	1 422	1 489	1 442	1 902
Brott mot person	23 096	23 652	24 285	26 252	28 515
Förmögenhetsbrott	14 679	13 984	13 791	14 440	14 530
Summa brottmål	83 699	82 844	83 863	90 488	97 456
Miljömål	2 475	2 640	3 396	2 669	2 836
Fastighetsmål	1 212	1 185	1 126	1 124	2 005
PBL-mål	1 894	1 952	2 374	2 313	2 312
Summa totalt	175 538	170 408	171 706	180 248	190 226
Avgjorda mål					
FT-mål ¹	21 595	20 142	18 876	19 132	19 397
Gemensam ansökan ²	22 718	21 799	21 352	21 408	21 438
Övriga familjemål	18 519	18 352	18 132	19 941	19 847
Övriga tvistemål	26 292	24 146	22 139	22 711	23 217
Summa tvistemål	89 124	84 439	80 499	83 192	83 899
Övriga brottmål	38 125	38 597	38 831	42 157	45 743
Bötesmål	6 760	5 536	4 707	4 313	4 867
Ekonomisk brottslighet	1 742	1 481	1 538	1 335	1 667
Brott mot person	22 495	23 780	23 658	24 525	26 510
Förmögenhetsbrott	14 765	14 154	13 603	13 940	14 237
Summa brottmål	83 887	83 548	82 337	86 270	93 024
Miljömål	2 502	2 595	3 322	2 911	2 706
Fastighetsmål	1 311	1 228	1 137	1 141	1 602
PBL-mål	2 047	2 078	2 105	2 392	2 264
Summa totalt	178 871	173 888	169 400	175 906	183 495

Tabell 1.1 (forts.)
Inkomna, avgjorda och balanserade mål åren 2014-2018

	År				
	2014	2015	2016	2017	2018
Balanserade mål					
FT-mål ¹	5 108	4 622	4 663	4 885	5 906
Gemensam ansökan ²	8 907	8 560	8 535	8 854	8 855
Övriga familjemål	10 716	10 515	10 897	10 968	11 206
Övriga tvistemål	12 573	10 941	10 952	10 805	11 300
Summa tvistemål	37 304	34 638	35 047	35 512	37 267
Övriga brottmål	11 900	11 706	12 580	14 359	15 832
Bötesmål	1 725	1 463	1 268	1 255	1 492
Ekonomisk brottslighet	993	933	892	999	1 241
Brott mot person	9 721	9 613	10 258	12 044	14 179
Förmögenhetsbrott	5 243	5 059	5 218	5 705	6 029
Summa brottmål	29 582	28 774	30 216	34 362	38 773
Miljömål	1 649	1 699	1 770	1 525	1 672
Fastighetsmål	728	685	674	655	1 062
PBL-mål	741	617	887	808	857
Summa totalt	70 004	66 413	68 594	72 862	79 631

¹

Tvistemål där yrkat belopp uppenbart ej överstiger ett halvt prisbasbelopp och där målet alltid avgörs av en ensamdomare.

²

Om äktenskapsskillnad och vård av barn.

Tabell 1.2

Inkomna, avgjorda och balanserade mål 2018, enskilda tingsrätter

Tingsrätt	FT-mål	Gemensam ansökan	Övriga familjemål	Övriga tvistemål	Brottmål	Fastighetsmål	Miljömål	PBL-mål
Älvsås								
Inkomna	179	289	197	198	796	-	-	-
Avgjorda	173	249	212	183	866	-	-	-
Balanserade	56	139	104	81	313	-	-	-
Attunda								
Inkomna	2 740	1 099	884	1 613	3 928	-	-	-
Avgjorda	2 244	1 043	869	1 478	3 561	-	-	-
Balanserade	1 008	555	602	773	1 970	-	-	-
Blekinge								
Inkomna	258	291	321	276	1 343	-	-	-
Avgjorda	270	310	316	243	1 199	-	-	-
Balanserade	57	124	124	282	466	-	-	-
Borås								
Inkomna	320	405	465	370	1 726	-	-	-
Avgjorda	302	377	428	371	1 693	-	-	-
Balanserade	90	165	279	178	663	-	-	-
Eksjö								
Inkomna	147	213	231	134	906	-	-	-
Avgjorda	151	203	238	141	854	-	-	-
Balanserade	17	88	98	35	270	-	-	-
Eskilstuna								
Inkomna	215	306	395	293	1 594	-	-	-
Avgjorda	217	320	404	289	1 582	-	-	-
Balanserade	57	135	217	125	589	-	-	-
Falu								
Inkomna	217	404	417	314	1 905	-	-	-
Avgjorda	220	426	421	270	1 723	-	-	-
Balanserade	71	165	249	176	980	-	-	-
Gotlands								
Inkomna	52	98	86	87	651	-	-	-
Avgjorda	49	106	75	93	597	-	-	-
Balanserade	13	36	40	33	271	-	-	-
Gällivare								
Inkomna	65	75	78	69	372	-	-	-
Avgjorda	72	75	77	96	384	-	-	-
Balanserade	25	27	43	40	125	-	-	-
Gävle								
Inkomna	287	350	349	277	1 623	-	-	-
Avgjorda	252	372	361	274	1 533	-	-	-
Balanserade	102	149	198	133	554	-	-	-
Göteborgs								
Inkomna	1 659	1 567	1 663	1 811	7 056	-	-	-
Avgjorda	1 470	1 629	1 604	1 670	6 477	-	-	-
Balanserade	656	600	961	913	3 398	-	-	-
Halmstads								
Inkomna	238	269	250	295	1 347	-	-	-
Avgjorda	212	259	231	277	1 223	-	-	-
Balanserade	62	97	137	100	505	-	-	-
Haparanda								
Inkomna	75	69	65	55	413	-	-	-
Avgjorda	100	67	63	79	406	-	-	-
Balanserade	13	26	42	36	166	-	-	-
Helsingborgs								
Inkomna	601	636	626	763	2 789	-	-	-
Avgjorda	601	658	633	750	2 725	-	-	-
Balanserade	153	226	365	312	988	-	-	-
Hudiksvalls								
Inkomna	177	245	206	161	1 272	-	-	-
Avgjorda	193	252	219	181	1 222	-	-	-
Balanserade	41	94	144	91	479	-	-	-
Hässleholms								
Inkomna	96	154	129	118	507	-	-	-
Avgjorda	106	154	154	138	544	-	-	-
Balanserade	12	46	74	38	127	-	-	-

Tabell 1.2 (forts.)

Inkomna, avgjorda och balanserade mål 2018, enskilda tingsrätter

Tingsrätt	FT-mål	Gemensam ansökan	Övriga familjemål	Övriga tvistemål	Brottmål	Fastighets- mål	Miljö mål	PBL-mål
Jönköpings								
Inkomna	334	457	427	428	2 192	-	-	-
Avgjorda	305	440	382	453	1 907	-	-	-
Balanserade	116	188	222	184	891	-	-	-
Kalmar								
Inkomna	347	467	426	384	1 642	-	-	-
Avgjorda	326	463	438	331	1 526	-	-	-
Balanserade	123	192	246	248	764	-	-	-
Kristianstads								
Inkomna	172	208	253	195	1 088	-	-	-
Avgjorda	196	210	234	196	1 027	-	-	-
Balanserade	39	88	137	64	365	-	-	-
Linköpings								
Inkomna	338	491	398	337	1 985	-	-	-
Avgjorda	344	506	418	332	1 889	-	-	-
Balanserade	70	188	201	162	724	-	-	-
Luleå								
Inkomna	245	367	193	285	1 515	-	-	-
Avgjorda	258	376	204	255	1 465	-	-	-
Balanserade	81	161	130	157	746	-	-	-
Lunds								
Inkomna	519	663	530	609	2 582	-	-	-
Avgjorda	505	663	525	600	2 711	-	-	-
Balanserade	131	287	341	235	795	-	-	-
Lycksele								
Inkomna	43	61	62	38	357	-	-	-
Avgjorda	46	57	64	39	339	-	-	-
Balanserade	3	19	18	10	95	-	-	-
Malmö								
Inkomna	887	1 016	864	1 058	4 957	-	-	-
Avgjorda	872	1 017	878	969	4 839	-	-	-
Balanserade	270	392	583	570	2 268	-	-	-
Mora								
Inkomna	93	123	102	98	615	-	-	-
Avgjorda	94	122	109	110	616	-	-	-
Balanserade	24	56	61	49	229	-	-	-
Nacka								
Inkomna	410	431	278	561	1 470	764	753	905
Avgjorda	385	424	291	519	1 266	582	720	846
Balanserade	121	200	170	269	756	419	445	363
Norrköpings								
Inkomna	377	374	431	391	1 538	-	-	-
Avgjorda	356	382	403	345	1 455	-	-	-
Balanserade	86	168	222	175	545	-	-	-
Norrälje								
Inkomna	130	96	98	183	712	-	-	-
Avgjorda	119	106	86	171	711	-	-	-
Balanserade	33	38	68	93	196	-	-	-
Nyköpings								
Inkomna	468	334	373	288	1 543	-	-	-
Avgjorda	395	338	356	316	1 514	-	-	-
Balanserade	179	123	149	81	433	-	-	-
Skaraborgs								
Inkomna	339	497	412	386	1 963	-	-	-
Avgjorda	308	486	400	409	1 919	-	-	-
Balanserade	97	208	229	156	664	-	-	-
Skellefteå								
Inkomna	65	125	145	74	646	-	-	-
Avgjorda	59	149	142	65	655	-	-	-
Balanserade	25	48	69	36	242	-	-	-
Solna								
Inkomna	1 042	973	1 089	1 438	4 381	-	-	-
Avgjorda	1 048	967	1 031	1 375	4 083	-	-	-
Balanserade	303	390	643	698	1 796	-	-	-

Tabell 1.2 (forts.)

Inkomna, avgjorda och balanserade mål 2018, enskilda tingsrätter

Tingsrätt	FT-mål	Gemensam ansökan	Övriga familjemål	Övriga tvistemål	Brottmål	Fastighetsmål	Miljömål	PBL-mål
Stockholms								
Inkomna	1 632	1 337	878	2 953	6 878	-	-	-
Avgjorda	1 640	1 309	911	3 273	6 584	-	-	-
Balanserade	311	316	405	1 837	3 104	-	-	-
Sundsvalls								
Inkomna	196	254	215	212	1 474	-	-	-
Avgjorda	191	247	226	213	1 247	-	-	-
Balanserade	57	106	81	89	680	-	-	-
Södertälje								
Inkomna	304	289	286	447	1 574	-	-	-
Avgjorda	293	281	302	440	1 522	-	-	-
Balanserade	56	100	154	143	473	-	-	-
Södertörns								
Inkomna	1 504	1 560	1 554	2 211	7 813	-	-	-
Avgjorda	1 474	1 569	1 606	2 135	7 762	-	-	-
Balanserade	301	654	854	707	2 555	-	-	-
Uddevalla								
Inkomna	234	350	317	337	1 399	-	-	-
Avgjorda	232	349	297	328	1 292	-	-	-
Balanserade	86	150	188	194	660	-	-	-
Umeå								
Inkomna	205	247	246	172	1 419	88	178	98
Avgjorda	200	225	264	155	1 393	107	183	91
Balanserade	45	110	70	65	356	38	170	40
Uppsala								
Inkomna	594	784	667	771	3 485	-	-	-
Avgjorda	548	728	619	735	3 099	-	-	-
Balanserade	152	384	410	321	1 427	-	-	-
Varbergs								
Inkomna	229	355	211	265	1 320	-	-	-
Avgjorda	233	351	238	270	1 216	-	-	-
Balanserade	77	147	114	131	504	-	-	-
Vänersborgs								
Inkomna	218	328	332	243	1 334	493	669	537
Avgjorda	215	338	355	238	1 384	380	671	557
Balanserade	72	160	184	133	592	285	371	169
Värmlands								
Inkomna	368	528	467	397	2 213	-	-	-
Avgjorda	383	510	484	420	2 229	-	-	-
Balanserade	75	225	263	183	918	-	-	-
Västmanlands								
Inkomna	446	555	560	584	2 706	-	-	-
Avgjorda	420	553	540	565	2 569	-	-	-
Balanserade	136	260	354	241	1 123	-	-	-
Växjö								
Inkomna	242	378	403	256	1 730	494	1 004	675
Avgjorda	250	354	421	256	1 729	431	919	655
Balanserade	51	178	226	127	475	205	521	226
Ystads								
Inkomna	363	359	273	317	1 346	-	-	-
Avgjorda	299	329	290	293	1 370	-	-	-
Balanserade	106	149	151	135	439	-	-	-
Ångermanlands								
Inkomna	154	232	230	165	1 189	-	-	-
Avgjorda	170	243	241	190	1 088	-	-	-
Balanserade	34	90	124	95	455	-	-	-
Örebro								
Inkomna	455	661	585	511	2 808	-	-	-
Avgjorda	428	640	577	495	2 682	-	-	-
Balanserade	144	299	350	253	1 151	-	-	-
Östersunds								
Inkomna	201	229	223	220	1 354	166	232	97
Avgjorda	173	206	210	193	1 347	102	213	115
Balanserade	69	109	112	113	488	115	165	59

Tabell 1.3
Tingsrätter
Konkurser och domstolsärenden åren 2014-2018

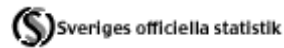
	År				
	2014	2015	2016	2017	2018
Konkursansökningar					
Inkomna	10 292	9 629	9 058	9 402	10 730
Konkurser					
Avslutade ¹	7 922	8 089	7 185	6 496	7 271
Balanserade ²	8 992	7 985	7 501	7 971	8 840
Domstolsärenden					
Inkomna	44 360	44 764	45 473	47 097	49 187
Avgjorda	44 513	44 482	44 993	45 918	48 632
Balanserade	9 455	9 706	10 194	11 342	11 910

¹

Konkurser som avslutats på grund av t.ex. avskrivningsbeslut, hävt konkursbeslut eller beslut varigenom utdelning faststälts.

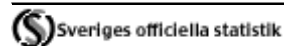
²

Balanserade konkurser avser öppna ärenden där beslut om försättande i konkurs meddelats. Balansen går inte att sätta i relation till inkomna konkursansökningar eftersom balansen endast avser konkurser som meddelats men ännu inte avslutats.



Tabell 1.4
Tingsrätter
Avgjorda tvistemål avseende familjerätt åren 2014-2018

	År				
	2014	2015	2016	2017	2018
Gemensam ansökan om äktenskapsskillnad varav avskrivna	22 441 1 895	21 575 1 772	21 105 1 632	21 140 1 581	21 185 1 649
Talan om äktenskapsskillnad genom stämning varav avskrivna	9 603 1 816	9 066 1 627	9 080 1 635	9 336 1 662	9 329 1 701
Faderskapsmål varav avskrivna	1 347 90	1 224 93	1 178 88	1 335 118	1 460 112
Talan om vårdnad av barn m.m. varav avskrivna	5 783 1 009	6 296 889	6 088 873	7 359 959	7 327 959

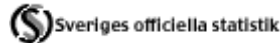


Tabell 1.5
Tingsrätter
Tvistemål¹ åren 2014-2018

	År				
	2014	2015	2016	2017	2018
Andel mål som avgjorts efter förhandling (%)	30	32	31	29	28
Andel mål som avgjorts med kollegial sammansättning (%)	1,8	1,7	1,4	1,1	0,9
Andel mål som avgjorts med nämnd (%)	2,5	2,7	2,7	2,6	2,7
Andel mål med mer än 6 timmars förhandlingstid (%)	2,3	3,2	3,2	3,1	2,9
Andel mål med mer än 12 timmars förhandlingstid (%)	0,6	0,8	0,8	0,8	0,7
Genomsnittlig förhandlingstid i mål som avgjorts efter förhandling (timmar/mål)	2,44	2,57	2,63	2,64	2,60
Genomsnittlig förhandlingstid för samtliga mål (timmar/mål)	0,67	0,79	0,81	0,77	0,73
Andel mål som avgjorts genom dom (%)	43,3	44,3	44,5	45,4	44,8
Andel mål som avgjorts genom tredskodom (%)	21	19,4	18,9	20	20
Andel mål som avgjorts genom avskrivning (%)	26,3	24	22,3	20,7	20,7
Andel mål som avgjorts på annat sätt (%)	9,4	12,3	14,4	13,9	14,5

¹

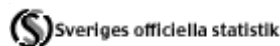
Exkl. gemensam ansökan om äktenskapsskillnad och vårdnad av barn.



Tabell 1.6
Tingsrätter
Brottmål åren 2014-2018

	År				
	2014	2015	2016	2017	2018
Andel förtursmål (mål med häktad eller tilltalad under 18 år)	13%	13%	13%	13%	13%
Andel inställda huvudförhandlingar pga bristande delgivning	8%	7%	6%	6%	6%
Andel mål som avgjorts med nämnd (%)	52,9	52,6	50,4	48,5	47,4
Andel mål med fler än en tilltalad som avgjorts genom dom (%)	8,1	8,2	7,8	7,5	6,9
Antal tilltalade i mål som avgjorts genom dom (snitt)	1	1,10	1,11	1,10	1,09
Andel mål med häktningsförhandling (%)	9,12	8,8	8,6	8,6	8,0
Andel mål med mer än 6 timmars förhandlingstid (%) ¹	6,4	7,3	7,4	7,2	6,9
Andel mål med mer än 12 timmars förhandlingstid (%) ¹	1,9	2,1	2,4	2,3	2,2
Genomsnittlig förhandlingstid i mål som avgjorts efter förhandling (timmar/mål)	1,91	2,13	2,23	2,12	2,06
Genomsnittlig förhandlingstid för samtliga mål (timmar/mål)	1,21	1,18	1,19	1,09	1,03
Andel mål som avgjorts genom dom (%)	70	69,2	66,6	64,9	64
Andel mål som avgjorts genom avskrivning (%)	20,3	21,5	23,7	25,4	25,6
Andel mål som avgjorts på annat sätt (%)	9,7	9,3	9,7	9,7	10,4

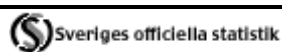
¹ Siffrorna för 2017 är rättade pga beräkningsfel



Tabell 1.7
Tingsrätter
Måluppfyllelse av regeringens verksamhetsmål åren 2016-2018

Domstol	Brottmål exkl. förtursmål 75:e percentilen, regeringens mål 5 månader			Tvistemål totalt exkl. gemensam ansökan om äktenskapsskillnad 75:e percentilen, regeringens mål 7 månader		
	2016	2017	2018	2016	2017	2018
Alingsås	4,8	5,8	5,1	5,8	7,0	6,0
Attunda	5,3	5,0	5,2	6,7	6,8	6,1
Blekinge	4,0	2,9	2,8	8,4	5,3	4,5
Borås	5,1	4,9	5,1	7,6	7,0	6,2
Eksjö	3,8	3,0	2,7	3,4	2,7	3,0
Eskilstuna	2,7	2,6	3,0	5,3	5,6	6,9
Falun	4,8	5,1	5,5	7,7	7,4	7,6
Gotland	4,0	3,7	3,8	7,1	8,2	6,4
Gällivare	3,3	4,1	3,8	5,9	7,2	7,2
Gävle	4,5	4,5	4,4	6,8	6,5	7,7
Göteborg	4,4	4,1	4,5	6,4	6,1	6,5
Halmstad	4,3	3,6	3,5	7,3	6,3	4,8
Haparanda	4,4	4,5	5,1	8,6	6,8	7,3
Helsingborg	4,0	4,0	4,3	5,8	6,0	5,9
Hudiksvall	4,3	4,1	4,4	6,8	5,3	6,9
Hässleholm	2,4	3,2	4,3	5,3	5,9	7,0
Jönköping	3,9	4,3	4,5	6,9	6,6	7,1
Kalmar	4,2	4,2	4,5	6,7	7,0	7,6
Kristianstad	4,4	3,9	4,3	6,7	6,3	5,5
Linköping	3,4	3,1	3,3	6,1	5,6	5,8
Luleå	4,5	4,8	5,8	7,8	6,4	6,5
Lund	3,8	4,1	3,3	6,4	6,6	5,6
Lycksele	1,7	1,5	2,0	2,7	1,8	2,2
Malmö	3,9	3,5	4,0	6,8	6,4	7,0
Mora	2,5	2,6	3,5	5,1	5,5	6,6
Nacka	4,2	3,8	4,4	7,0	6,5	6,4
Norrköping	3,8	3,9	3,4	7,1	5,4	4,7
Norrtälje	2,4	2,6	3,1	6,7	7,0	5,5
Nyköping	3,1	2,8	3,0	5,8	3,7	4,0
Skaraborgs	3,7	4,2	3,8	5,9	5,4	6,3
Skellefteå	3,5	4,2	4,0	7,0	5,8	6,6
Solna	5,2	4,2	3,7	6,6	6,3	6,7
Stockholm	5,5	5,3	5,2	8,5	8,9	6,6
Sundsvall	5,6	4,7	5,0	7,3	6,3	6,3
Södertälje	3,5	2,8	3,0	6,2	4,9	4,8
Södertörn	3,7	3,7	3,5	5,7	5,6	5,1

Uddevalla	4,9	4,5	4,6	7,7	6,6	7,6
Umeå	4,1	2,8	2,5	7,0	5,3	4,4
Uppsala	4,6	4,4	3,9	6,2	6,0	5,8
Varberg	4,0	4,4	4,3	5,8	6,3	7,1
Vänernborg	5,5	5,2	5,6	5,7	5,9	7,7
Värmland	5,1	5,5	5,3	6,9	7,2	7,4
Västmanland	4,6	4,2	3,6	7,7	6,9	5,4
Växjö	3,3	3,0	2,7	6,9	7,0	6,8
Ystad	4,9	4,5	4,2	6,2	6,1	5,9
Ångermanland	3,6	3,7	3,9	6,1	5,6	7,1
Örebro	4,7	4,4	4,2	6,3	5,5	6,7
Östersund	4,4	5,7	4,5	5,8	5,1	4,6
Totalt	4,3	4,2	4,1	6,7	6,4	6,2



Tabell 1.8
Tingsrätter
Omloppstider för ungdomsmål enligt regeringens verksamhetsmål åren
2014-2018

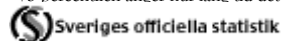
	År				
	2014	2015	2016	2017	2018
Antal avgjorda ungdomsmål ¹	13 153	13 089	13 500	14 709	14 859
Mediaomloppstid (månader)	1,9	1,7	1,6	1,5	1,5
Omloppstid för 75:e percentilen (månader) ²	3,7	3,5	3,3	3,0	3,1

¹

Ungdomsmål: brottmål där personer under 21 år står åtalade

²

75 percentilen anger hur lång tid det tar att avgöra 75 procent av de inkomna målen



Tabell 1.9
Hovrätter
Inkomna, avgjorda och balanserade mål åren 2014-2018

	År				
	2014	2015	2016	2017	2018
Inkomna mål					
Brottmål	8 823	8 781	8 690	8 562	9 234
Tvistemål	2 821	2 772	2 653	2 742	2 807
Övriga mål	12 491	11 858	11 843	12 714	13 139
Miljömål	834	914	871	943	866
Fastighetsmål	316	320	273	284	260
PBL-mål	870	901	819	1058	978
Summa totalt	26 155	25 546	25 149	26 303	27 284
Avgjorda mål					
Brottmål	9 126	9 066	8 782	8 528	8 811
Tvistemål	2 996	2 821	2 721	2 686	2 855
Övriga mål	12 589	11 749	12 034	12 430	13 380
Miljömål	816	840	903	887	909
Fastighetsmål	314	348	295	259	266
PBL-mål	887	878	793	1 010	942
Summa totalt	26 728	25 702	25 528	25 800	27 163
Balanserade mål					
Brottmål	2 993	2 691	2 578	2 604	3 025
Tvistemål	870	825	757	804	756
Övriga mål	1 278	1 393	1 209	1 504	1 274
Miljömål	195	269	237	296	252
Fastighetsmål	78	86	64	88	83
PBL-mål	148	172	198	248	284
Summa totalt	5 562	5 436	5 043	5 544	5 674

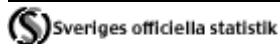
Tabell 1.10

Inkomna, avgjorda och balanserade mål 2018, enskilda hovrätter

Hovrätt	Brott- mål	Twiste- mål	Övriga mål	Miljö- mål	Fastighets- mål	PBL- mål	Totalt
Svea hovrätt							
Inkomna	3 597	1 265	5 458	866	260	978	12 424
Avgjorda	3 395	1 269	5 615	909	266	942	12 396
Balanserade	1 410	425	594	252	83	284	3 048
Göta hovrätt							
Inkomna	1 329	389	1 923	-	-	-	3 641
Avgjorda	1 228	395	1 996	-	-	-	3 619
Balanserade	435	84	124	-	-	-	643
Hovrätten över Skåne och Blekinge							
Inkomna	1 488	378	1 934	-	-	-	3 800
Avgjorda	1 434	399	1 969	-	-	-	3 802
Balanserade	393	67	146	-	-	-	606
Hovrätten för Västra Sverige							
Inkomna	1 747	529	2 377	-	-	-	4 653
Avgjorda	1 751	524	2 326	-	-	-	4 601
Balanserade	424	109	204	-	-	-	737
Hovrätten för Nedre Norrland							
Inkomna	579	132	864	-	-	-	1 575
Avgjorda	530	145	907	-	-	-	1 582
Balanserade	214	43	139	-	-	-	396
Hovrätten för Övre Norrland							
Inkomna	494	114	583	-	-	-	1 191
Avgjorda	473	123	567	-	-	-	1 163
Balanserade	149	28	67	-	-	-	244

Tabell 1.11
Hovrätter
Avgjorda mål åren 2014-2018

	År				
	2014	2015	2016	2017	2018
Brottmål					
Andel förtursmål (mål med häktade eller tilltalade under 18 år) (%)	24	24	25	24	23
Andel mål som avgjorts med nämnd (%)	59,8	60,6	57	55,9	53,3
Andel mål som avgjorts efter huvudförhandling (%)	59	59,3	56,6	54,9	52,3
Andel mål som avgjorts genom dom (%)	70	71	71	71	72
Genomsnittlig förhandlingstid i mål som avgjorts efter förhandling (timmar/mål)	4,59	4,38	4,64	4,65	4,91
Genomsnittlig förhandlingstid för samtliga brottmål (timmar/mål)	2,8	2,7	2,7	2,6	2,6
Tvistemål					
Andel mål som avgjorts med nämnd (%)	4,3	3,6	4,4	3,9	5,0
Andel mål som avgjorts efter huvudförhandling (%)	14,5	14	14,2	12,2	13,4
Andel mål som avgjorts genom dom (%)	25	23	23	21	23
Genomsnittlig förhandlingstid i mål som avgjorts efter förhandling (timmar/mål)	6,80	6,59	8,00	7,90	8,02
Genomsnittlig förhandlingstid för samtliga tvistemål (timmar/mål)	1,0	0,9	1,1	1,0	1,1
Miljömål					
Andel mål som avgjorts efter huvudförhandling (%)	2,2	2	1,8	1,9	2,4
Fastighetsmål					
Andel mål som avgjorts efter huvudförhandling (%)	0,3	0,3	0,3	0,4	0,8



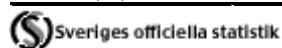
Tabell 1.12
Hovrätter
Ändringsfrekvensen i tvistemål och brottmål 2018

	Antal avgjorda mål	därav ändrade	
		antal	procent
Brottmål	8 811	3 324	37,7%
Tvistemål	2 855	619	21,7%
Totalt brott- och tvistemål	11 666	3 943	33,8%
Dom i brottmål överklagad till hovrätten av			
Tilltalad	6 172	1 806	29,3%
Åklagare	679	445	65,5%
Åklagare och tilltalad	1 006	530	52,7%
Annan	954	543	56,9%
Summa	8 811	3 324	37,7%



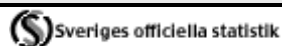
Tabell 1.13
Hovrätter
Överklagandefrekvens 2014-2018, andel mål som överklagats från tingsrätt till hovrätt

	År				
	2014	2015	2016	2017	2018
Brottmål (%)	11	11	11	10	10
Tvistemål (%)	4	4	4	4	4
Totalt (%)	15	15	15	15	15



Tabell 1.14
Hovrätter
Måluppfyllelse av regeringens verksamhetsmål åren 2016-2018

	Brottmål exkl. förtursmål 75:e percentilen Regeringens mål 5 månader			Tvistemål, fram till PT beslut 75:e percentilen Regeringens mål 2 månader			Tvistemål, där PT beviljats 75:e percentilen Regeringens mål 10 månader		
	2016	2017	2018	2016	2017	2018	2016	2017	2018
Domstol	2016	2017	2018	2016	2017	2018	2016	2017	2018
Svea hovrätt	7,2	7,5	8,6	1,3	1,3	1,4	11,6	11,3	12,7
Göta hovrätt	6,0	6,1	6,0	2,1	1,9	2,0	10,1	10,1	10,7
Hovrätten över Skåne och Blekinge	6,9	5,3	5,3	2,7	1,9	2,2	12,3	10,3	8,4
Hovrätten för Västra Sverige	5,5	5,2	4,8	2,6	2,1	1,9	11,4	10,0	9,2
Hovrätten för Nedre Norrland	6,3	6,1	7,2	2,5	2,9	3,0	14,2	10,6	13,7
Hovrätten för Övre Norrland	4,5	6,0	6,1	1,3	1,3	1,4	9,8	9,8	13,7
Totalt	6,5	6,1	6,3	1,9	1,6	1,8	11,5	10,7	11,7

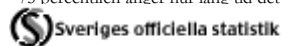


Tabell 1.15
Hovrätter
Omloppstider för ungdomsmål enligt regeringens verksamhetsmål åren 2014-2018

	År				
	2014	2015	2016	2017	2018
Antal avgjorda ungdomsmål ¹	1 035	1 061	1 136	1 112	1 156
Mediaomloppstid (månader)	1,7	1,7	1,7	1,5	1,6
Omloppstid för 75:e percentilen (månader) ²	4,1	3,9	3,8	3,0	3,5


¹ Ungdomsmål: brottmål där personer under 21 år står åtalade

² 75:e percentilen anger hur lång tid det tar att avgöra 75 procent av de inkomna målen




Tabell 1.16
Högsta domstolen
Inkomna, avgjorda och balanserade mål per målkategori åren 2014-2018

	År				
	2014	2015	2016	2017	2018
Inkomna mål					
Tvistemål	358	336	347	282	320
Brottmål	1 665	1 785	1 771	1 759	1 789
Övriga mål	4 192	4 172	3 953	3 903	4 099
Summa	6 215	6 293	6 071	5 944	6 208
Avgjorda mål					
Tvistemål	353	354	369	312	306
Brottmål	1 761	1 855	1 795	1 773	1 796
Övriga mål	4 333	4 466	4 194	3 923	4 216
Summa	6 447	6 675	6 358	6 008	6 318
Balanserade mål					
Tvistemål	154	135	113	83	98
Brottmål	263	193	169	156	147
Övriga mål	1 089	794	551	529	411
Summa	1 506	1 122	833	768	656

 Sveriges officiella statistik


Tabell 1.17
Högsta domstolen
Inkomna, avgjorda och balanserade mål åren 2014-2018

	År				
	2014	2015	2016	2017	2018
Inkomna	6 215	6 293	6 071	5 944	6 208
Avgjorda	6 447	6 675	6 358	6 008	6 318
Mål som har beviljats prövningstillstånd	120	103	117	137	143
Mål som ej har beviljats prövningstillstånd	5 344	5 428	5 121	4 945	5 350
Mål som ej omfattas av prövningstillstånd	983	1 144	1 120	929	825
Balanserade vid utgången av året	1 506	1 122	833	768	656

 Sveriges officiella statistik


Tabell 1.18
Högsta domstolen
Avgjorda mål år 2018

	Brottmål	Tvistemål	Övriga mål	Summa
Mål som har beviljats prövningstillstånd	39	29	75	143
Mål som ej har beviljats prövningstillstånd	1 750	262	3 338	5 350
Mål som ej omfattas av prövningstillstånd	7	15	803	825
Summa	1 796	306	4 216	6 318

 Sveriges officiella statistik

Tabell 1.19
Högsta domstolen
Överklagandefrekvens 2014-2018, andel mål som överklagats från hovrätt till Högsta domstolen


	År				
	2014	2015	2016	2017	2018
Brottmål (%)	18	20	20	21	20
Tvistemål (%)	12	12	13	10	11
Totalt (%)	23	18	18	18	18

 Sveriges officiella statistik

Tabell 1.20
Högsta domstolen
Måluppfyllelse av domstolens egna satta mål åren 2016-2018¹

	Median			Tom 2017 var målsättningen 75:e percentilen.			90 percentilen	
	Mål	Resultat		Mål	Resultat			
		2016	2017	2018	2016	2017	2018	
Dispensmål (mål som fått beslut om prövningstillstånd beviljas eller ej)	1,0	0,9	1,1	0,9	3,0	1,8	1,7	2,5
Dispenserade mål (avgjorda mål som fått beviljat prövningstillstånd)	12,0	15,9	11,8	9,3	18,0	19,1	14,7	13,7
Extraordinära mål (avgjorda mål som inte omfattas av prövningstillstånd)	3,0	1,8	2,0	2,3	12,0	7,7	7,1	9,6

¹ Exklusive förtursmål (brottmål med minderåriga och häktade)

 Sveriges officiella statistik

2. Mål vid de allmänna förvaltningsdomstolarna

De allmänna förvaltningsdomstolarnas verksamhet

Allmänna förvaltningsdomstolar handlägger mål som rör tvister mellan enskilda och myndigheter. Organisationen består av en instanskedja med förvaltningsrätt som första domstolsinstans, kammarrätt som andra instans och Högsta förvaltningsdomstolen som högsta instans. Det finns 12 förvaltningsrätter och fyra kammarrätter.

Vid förvaltningsrätterna i Stockholm, Göteborg, Malmö och Luleå finns migrationsdomstolar som prövar utlännings- och medborgarskapsmål som första domstolsinstans. Vid Kammarrätten i Stockholm finns Migrationsöverdomstolen som är högsta instans i utlännings- och medborgarskapsmål.

Regeringen har satt upp verksamhetsmål för förvaltnings- och kammarrätter samt i regleringsbrevet angett att domstolarna inklusive Högsta förvaltningsdomstolen i samråd med Domstolsverket sätter sina egna verksamhetsmål. Dessa verksamhetsmål mäts som omloppstid (handläggningstid) för avgjorda mål. Median anger mittenvärdet för omloppstiden, 75 percentilen anger hur lång tid det tar att avgöra 75 % av målen och 90 percentilen anger hur lång tid det tar att avgöra 90 % av målen.

För verksamhetsmålen på förvaltnings- och kammarrätt exkluderas förtursmål vilka omfattar mål enligt Lagen om psykiatrisk tvångsvård (LPT), Lagen om rättspsykiatrisk vård (LRV), Lagen om vård av unga (LVU) samt Lagen om vård av missbrukare (LVM).

Förvaltningsrätterna

Förvaltningsrätterna prövar överklaganden av förvaltningsmyndigheters beslut eller beslut som underställts domstolen av en förvaltningsmyndighet. Vid förvaltningsrätterna tjänstgör domare, notarier, föredragande handläggare och administrativ personal. I förvaltningsrätt medverkar oftast nämndemän i dömandet.

En kategori av mål i förvaltningsrätt är *skattemål*. De kommer till förvaltningsrätt när någon överklagar Skatteverkets beslut. Målen kan gälla t.ex. inkomsttaxering och mervärdesskatt.

Vissa beslut av en kommuns socialnämnd kan överklagas till förvaltningsrätt, t.ex. beslut om försörjningsstöd. Dessa redovisas i det följande som *mål enligt socialtjänstlagen*.

I *socialförsäkringsmål* överprövar förvaltningsrätterna Försäkringskassans beslut om rätt till t.ex. arbetsskadeersättning, sjuk- eller föräldrapenning eller bilstöd till handikappade.

Även mål enligt lagen med särskilda bestämmelser om vård av unga (LVU) prövas av förvaltningsrätterna. De handlar om frågan om barn eller ungdomar upp till 18 år, eller i vissa fall upp till 20 år, behöver med tvång beredas vård och omvårdnad utanför sitt eget hem.

I mål enligt lagen om vård av missbrukare i vissa fall (*LVM*) ska förvaltningsrätterna, efter ansökan av socialnämnden, besluta om en missbrukare ska få vård för sitt missbruk, trots att personen själv inte vill ha vård.

Förvaltningsrätterna prövar även frågor om psykiatrisk tvångsvård. I *psykiatrimålen* tar rätten t.ex. ställning till om någon är i behov av psykiatrisk tvångsvård eller om vårdtiden för psykiatrisk tvångsvård ska förlängas eller om rättspsykiatrisk vård ska upphöra. I dessa fall lämnar chefsöverläkaren en ansökan till förvaltningsrätten. Förvaltningsrätten kan även pröva olika frågor efter överklagande av patienten, t.ex. om tvångsvården ska upphöra eller om tillstånd till permission utanför vårdinrättningen ska ges m.m.

LOU-mål handlar om upphandling.

I *migrationsmål* är det till övervägande del Migrationsverkets beslut som överklagas. Målen kan gälla asyl, exempelvis uppehållstillstånd för en flykting, eller svenskt medborgarskap.

Övriga mål i förvaltningsrätten kan gälla t.ex. djurskyddslagen, tillstånd att servera alkoholdrycker och laglighetsprövning enligt kommunallagen. Sedan Sveriges medlemskap i EU förekommer också mål med EG-rättslig anknytning. Som exempel kan nämnas mål om vissa stöd till jordbruket.

Målen avgöranden i förvaltningsrätt

I förvaltningsrätten dömer enligt huvudregeln en juristdomare och tre nämndemän. I mål enligt kommunallagen deltar i vissa fall två särskilda ledamöter och i mål om fastighetstaxering kan en värderingsteknisk ledamot delta. Ett stort antal mål avgörs också av en juristdomare.

Vid förvaltningsrätterna tjänstgör även förvaltningsrättsnotarier. Notarierna brukar, efter viss tids tjänstgöring, regelmässigt förordnas att döma i t.ex. enklare körkorts- och biståndsmål.

Handläggningen är som regel skriftlig. Muntlig förhandling får ingå i handläggningen om det kan antas vara till fördel för utredningen eller främja ett snabbt avgörande av målet. Om en enskild part som för talan begär muntlig förhandling ska sådan hållas om det inte är obehövligt. I vissa måltyper, t.ex. mål om beredande av vård enligt *LVM* eller *LVU*, ska muntlig förhandling hållas om det inte är uppenbart obehövligt. Om enskild part begär muntlig förhandling i sådana mål ska muntlig förhandling alltid hållas.

Om man är missnöjd med förvaltningsrättens dom kan den överklagas till kammarrätt.

Kammarrätterna

Kammarrätterna prövar överklagade mål från förvaltningsrätterna.

För många typer av mål gäller att kammarrätten måste meddela prövningstillstånd för att överklagandet ska prövas. Prövningstillstånd får meddelas endast när kammarrätten är tveksam till om förvaltningsrätten dömt rätt, om det behövs för att kammarrätten ska kunna bedöma om förvaltningsrätten har dömt rätt, om det finns ett prejudikatsintresse av att överklagandet prövas av högre rätt eller om det annars finns synnerliga skäl. I fråga om migrationsmål gäller särskilda regler.

Kammarrätterna prövar som första domstolsinstans s.k. *sekretessmål*. Dessa mål gäller frågan om någon har rätt att ta del av en allmän handling.

Målen avgöranden i kammarrätt

I kammarrätt dömer enligt huvudregeln tre juristdomare. I vissa mål deltar dessutom två nämndemän eller två särskilda ledamöter. Fråga om prövningstillstånd avgörs av två juristdomare om de är ense om beslutet, annars av tre juristdomare.

Handläggningen i kammarrätt är som regel skriftlig. Muntlig förhandling får ingå i handläggningen om det kan antas vara till fördel för utredningen eller främja ett snabbt avgörande av målet. Om en enskild part begär muntlig förhandling ska sådan hållas om det inte är obehövt. I vissa måltyper, t.ex. mål om beredande av vård enligt LVM eller LVU, ska muntlig förhandling hållas om det inte är uppenbart obehövt. Om enskild part begär muntlig förhandling i sådana mål ska muntlig förhandling alltid hållas.

Högsta förvaltningsdomstolen

Högsta förvaltningsdomstolen är högsta allmänna förvaltningsdomstol och prövar mål som överklagas från någon av de fyra kammarrätterna. Högsta förvaltningsdomstolen prövar också överklaganden från Skatterättsnämnden och Patentbesvärslagen. För de flesta mål krävs prövningstillstånd. Högsta förvaltningsdomstolen meddelar prövningstillstånd bara om avgörandet kan få betydelse som prejudikat, dvs. ge ledning för hur andra liknande fall ska bedömas, eller om det finns synnerliga skäl. Endast ett fåtal procent av de mål som överklagas till Högsta förvaltningsdomstolen beviljas prövningstillstånd. Justitiekanslern (JK) och Riksdagens ombudsmän (JO) behöver inte prövningstillstånd i mål om disciplinansvar eller återkallelse eller begränsning av legitimation för bl.a. läkare eller annan personal inom hälso- och sjukvården. JK behöver inte heller prövningstillstånd i mål enligt kreditupplysningslagen eller inkassolagen.

Högsta förvaltningsdomstolens ledamöter har titeln justitieråd. När ett mål ska prövas i sak på avdelning deltar i regel fem justitieråd. Mål kan även avgöras av Högsta förvaltningsdomstolen i sin helhet, i s.k. plenum. Frågor om prövningstillstånd avgörs normalt av ett till tre justitieråd.

Handläggningen i Högsta förvaltningsdomstolen är som regel skriftlig. Muntlig förhandling får ingå i handläggningen om det kan antas vara till fördel för utredningen eller främja ett snabbt avgörande av målet.

Tabell 2.1
Förvaltningsrätter
Inkomna, avgjorda och balanserade mål åren 2014-2018

	År				
	2014	2015	2016	2017	2018
Inkomna mål					
Skattemål	14 663	12 812	11 792	10 403	10 686
Trängselskattemål	489	239	476	456	681
Socialförsäkringsmål	13 881	11 355	11 895	18 241	18 636
Mål enligt socialtjänstlagen	25 086	24 205	24 630	26 133	27 950
Psykiatrimål	13 790	14 068	13 987	13 475	14 109
LVU-mål	4 046	4 367	4 490	4 674	4 835
LVM-mål	1 421	1 451	1 402	1 383	1 300
LOU-mål	3 502	2 973	4 188	3 278	2 850
Mängdmål ¹	10 578	9 705	9 095	9 039	9 560
Migrationsmål	27 023	25 806	39 929	53 205	50 771
Övriga mål	18 545	20 650	21 998	22 895	25 476
Summa totalt	133 024	127 631	143 882	163 182	166 854
Avgjorda mål					
Skattemål	17 016	15 497	12 672	10 873	9 873
Trängselskattemål	616	228	446	434	638
Socialförsäkringsmål	14 029	11 269	12 813	12 713	17 347
Mål enligt socialtjänstlagen	25 975	25 470	23 049	24 855	26 968
Psykiatrimål	13 836	14 034	13 881	13 425	14 108
LVU-mål	4 074	4 262	4 400	4 681	4 793
LVM-mål	1 422	1 462	1 391	1 390	1 298
LOU-mål	3 565	2 868	3 716	3 672	2 862
Mängdmål ¹	9 298	10 293	9 981	8 995	9 284
Migrationsmål	27 737	27 371	31 313	44 084	51 267
Övriga mål	19 238	20 199	20 799	21 714	23 410
Summa totalt	136 806	132 953	134 461	146 836	161 848
Balanserade mål					
Skattemål	9 026	6 412	5 571	5 069	5 912
Trängselskattemål	26	37	66	86	129
Socialförsäkringsmål	6 738	6 816	5 904	11 360	12 647
Mål enligt socialtjänstlagen	6 224	4 959	6 540	7 673	8 664
Psykiatrimål	236	253	359	342	339
LVU-mål	473	575	661	645	687
LVM-mål	62	51	63	50	52
LOU-mål	594	705	1 177	764	760
Mängdmål ¹	3 345	2 764	1 877	1 895	2 166
Migrationsmål	5 059	3 517	12 139	21 061	20 835
Övriga mål	7 207	7 671	8 872	10 019	12 094
Summa totalt	38 990	33 760	43 229	58 964	64 285

¹ Mängdmål: fastighetstaxering, folkbokföring, kriminalvård, körkort och studiestödmål.

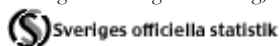
Tabell 2.2

Inkomna, avgjorda och balanserade mål år 2018, enskilda förvaltningsrätter

Förvaltningsrätten	Skatte- mål	Trängsel- skattemål	Social- försäkrings- mål	Mål enligt social- tjänst- lagen	Psykiatri- mål	LVU- mål	LVM- mål	LOU- mål	Mängd- mål ¹	Migra- tions- mål	Övriga mål
Falun											
Inkomna	434	12	837	1 230	770	306	127	309	499	-	1 197
Avgjorda	310	12	871	1 148	785	310	123	308	474	-	1 347
Balanserade	314	7	553	457	13	48	5	57	183	-	608
Göteborg											
Inkomna	1 223	100	2 404	4 121	2 217	765	210	313	1 378	16 170	2 622
Avgjorda	1 345	81	1 744	4 555	2 218	773	213	316	1 318	15 271	2 308
Balanserade	670	24	2 087	832	71	97	6	70	300	9 362	1 513
Härnösand											
Inkomna	288	5	1 040	641	966	160	61	79	513	-	2 319
Avgjorda	262	2	651	579	963	168	59	84	555	-	1 493
Balanserade	174	6	1 214	488	10	15	4	27	229	-	2 056
Jönköping											
Inkomna	378	26	1 044	1 507	954	393	83	138	674	-	1 651
Avgjorda	438	21	913	1 347	953	397	83	185	675	-	1 501
Balanserade	244	9	670	474	19	69	2	20	149	-	825
Karlstad											
Inkomna	311	5	967	1 806	547	349	85	401	671	-	1 701
Avgjorda	201	4	667	1 515	553	342	82	286	598	-	1 543
Balanserade	244	2	697	691	9	64	6	148	172	-	637
Linköping											
Inkomna	1 188	18	1 070	2 399	1 466	413	127	261	795	-	2 289
Avgjorda	1 084	13	789	2 436	1 456	415	125	249	791	-	2 188
Balanserade	517	12	873	554	32	52	5	43	155	-	968
Luleå											
Inkomna	1 014	2	595	278	489	102	42	65	212	4 532	676
Avgjorda	951	2	513	251	485	98	41	64	195	4 455	563
Balanserade	265	1	321	84	4	16	1	18	50	1 386	283
Malmö											
Inkomna	1 569	30	1 895	4 966	1 596	577	159	288	1 353	13 563	2 767
Avgjorda	1 433	20	1 345	4 585	1 591	559	161	362	1 263	13 884	2 623
Balanserade	803	12	1 749	1 868	39	76	5	108	308	6 256	1 132
Stockholm											
Inkomna	3 332	450	6 244	7 084	2 383	807	162	561	1 904	16 506	6 428
Avgjorda	3 070	458	7 852	7 341	2 382	810	161	572	1 955	17 661	6 709
Balanserade	1 942	42	2 292	1 236	60	103	9	136	173	3 831	1 884
Umeå											
Inkomna	161	1	743	541	504	149	38	34	305	-	1 111
Avgjorda	111	1	578	552	503	143	39	63	266	-	812
Balanserade	72	-	562	134	9	18	-	6	99	-	559
Uppsala											
Inkomna	511	24	1 013	2 159	1 348	424	120	256	789	-	1 418
Avgjorda	389	16	832	1 657	1 347	408	125	256	762	-	1 192
Balanserade	477	12	1 006	1 150	55	67	5	62	246	-	891

Förvaltningsrätten	Skatte- mål	Trängsel- skattemål	Social- försäk- ringsmål	Mål enligt social- tjänst- lagen	Psykiatri- mål	LVU- mål	LVM- mål	LOU- mål	Mängd- mål ¹	Migra- tions- mål	Övriga mål
Växjö											
Inkomna	277	8	784	1 218	869	390	86	145	467	-	1 298
Avgjorda	279	8	592	1 002	872	370	86	117	432	-	1 132
Balanserade	190	2	623	696	18	62	4	65	102	-	738

¹ Mängdmål: fastighetstaxering, folkbokföring, kriminalvård, körkort och studiestödmål.




Tabell 2.3
Förvaltningsrätter, migration
Inkomna, avgjorda och balanserade mål, migration åren 2014-2018

	År				
	2014	2015	2016	2017	2018
Inkomna mål					
Avlägsnandemål asyl	5 869	5 188	13 478	21 189	16 897
- varav ensamkommande barn	434	342	724	838	503
- varav efter ny prövning enl 12 kap 19§	86	137	400	271	472
Omedelbar verkställighet	2 206	2 451	2 976	1 241	1 182
Upphållstillstånd, Avlägsnandemål	8 472	8 286	11 672	17 367	16 939
ej asyl, Statusförklaringar					
-varav uppehållstillstånd	5 608	5 826	6 401	10 763	12 583
- varav avlägsnandemål ej asyl	1 973	1 641	1 868	3 483	2 720
-varav statusförklaringar	891	846	3 403	3 121	1 636
Verkställighetsmål	1 549	1 361	900	1 352	2 689
Medborgarskapsmål	1 044	989	1 176	1 248	1 258
Viseringsmål	5 461	5 082	5 654	6 103	6 714
Övriga migrationsmål	2 452	2 449	4 072	4 705	5 092
Summa migrationsmål	27 053	25 806	39 928	53 205	50 771
Avgjorda mål					
Avlägsnandemål asyl	6 721	5 848	8 268	14 236	17 423
- varav ensamkommande barn	432	342	584	740	733
- varav efter ny prövning enl 12 kap 19§	93	121	325	317	357
Omedelbar verkställighet	2 194	2 448	2 983	1 245	1 196
Upphållstillstånd, Avlägsnandemål	8 109	9 252	8 910	15 683	16 851
ej asyl, Statusförklaringar					
- varav uppehållstillstånd	5 148	6 446	5 416	9 557	11 899
- varav avlägsnandemål ej asyl	1 977	1 844	1 581	2 404	3 157
-varav statusförklaringar	984	962	1 913	3 722	1 795
Verkställighetsmål	1 552	1 375	885	1 298	2 658
Medborgarskapsmål	1 220	932	1 151	1 173	1 205
Viseringsmål	5 483	5 133	5 413	6 000	6 699
Övriga migrationsmål	2 465	2 383	3 702	4 449	5 235
Summa migrationsmål	27 744	27 371	31 312	44 084	51 267

Tabell 2.3 (forts.)
Inkomna, avgjorda och balanserade mål åren 2014-2018


	År				
	2014	2015	2016	2017	2018
Balanserade mål					
Avlägsnandemål asyl	1 939	1 279	6 490	13 368	13 029
- varav ensamkommande barn	51	51	188	271	29
- varav efter ny prövning enl 12 kap 19§	11	27	102	50	169
Omedelbar verkställighet	40	43	38	32	19
Upphållstillstånd, Avlägsnandemål	2 651	1 685	4 451	6 059	6 216
ej asyl, Statusförklaringar					
-varav upphållstillstånd	1 834	1 214	2 198	3 368	4 101
-varav avlägsnandemål ej asyl	556	326	617	1 685	1 265
-varav statusförklaringar	261	145	1 636	1 006	850
Verkställighetsmål	31	17	32	85	116
Medborgarskapsmål	112	169	192	265	318
Viseringsmål	210	159	399	452	465
Övriga migrationsmål	99	165	537	800	672
Summa migrationsmål	5 082	3 517	12 139	21 061	20 835

 Sveriges officiella statistik

Tabell 2.4
Förvaltningsrätter
Avgjorda mål åren 2014-2018

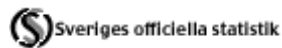
	År				
	2014	2015	2016	2017	2018
Andel avgjorda förtursmål ¹ (%)	18	19	19	19	18
Andel migrationsmål som avgjorts med muntlig förhandling (%)	8	6	8	10	11
Andel mål som avgjorts efter muntlig förhandling (%)	13,9	13,9	14,5	14,0	13,7
Andel mål som avgjorts av ensamdomare (%)	61,4	62,7	63,1	63,6	64,4
Andel mål som avgjorts med nämnd (%)	37,9	37,1	36,6	36,2	35,4
Andel mål som avgjorts i annan sammansättning (%)	0,7	0,2	0,3	0,2	0,2
Andel mål som avgjorts genom dom (%)	88,2	88,8	87,2	87,1	86,5
Andel mål som avgjorts genom beslut (%)	11,8	11,2	12,8	12,9	13,5

¹Förtursmål: mål enligt Lagen om psykiatrisk tvångsvård (LPT), Lagen om rättspsykiatrisk vård (LRV), Lagen om vård av unga (LVU) s Lagen om vård av missbrukare (LVM)

 Sveriges officiella statistik

Tabell 2.5
Förvaltningsrätter
Måluppfyllelse av regeringens verksamhetsmål åren 2016-2018

	Totalt exkl. förtursmål och migrationsmål 75:e percentilen Regeringens mål 6 månader		
Domstol	2016	2017	2018
Falun	10,1	9,0	8,1
Göteborg	5,1	5,8	6,6
Härnösand	7,4	8,7	13,3
Jönköping	8,1	8,2	8,2
Karlstad	5,8	6,2	6,4
Linköping	7,3	5,4	5,9
Luleå	4,0	4,4	5,6
Malmö	4,5	5,8	6,5
Stockholm	5,6	6,3	5,5
Umeå	6,0	5,4	6,6
Uppsala	7,1	11,9	8,7
Växjö	4,9	5,8	8,4
Totalt	5,8	6,5	6,8



Tabell 2.6
Förvaltningsrätter, migration
Måluppfyllelse av regeringens verksamhetsmål, migration åren 2016-2018

Domstol	Avlägsnandemål, ensamkommande barn 90:e percentilen Regeringens mål 2 mån			Övriga avlägsnandemål 90:e percentilen Regeringens mål 4 mån			Verkställighetsmål 90:e percentilen Regeringens mål 1 mån			Övriga migrationsmål 90:e percentilen Regeringens mål 5 mån		
	2016	2017	2018	2016	2017	2018	2016	2017	2018	2016	2017	2018
Göteborg	4,0	5,5	6,3	7,1	11,9	17,2	1,5	1,8	1,5	3,0	6,8	8,9
Luleå	2,9	3,1	3,7	6,4	7,2	8,4	0,5	0,6	0,7	4,5	4,8	6,5
Malmö	2,8	4,8	5,6	6,8	9,2	12,6	0,6	0,6	0,7	5,1	7,1	9,1
Stockholm	2,4	3,3	4,3	4,2	5,3	9,6	0,8	0,8	0,9	3,6	3,9	4,6
Totalt	2,7	4,0	5,2	5,8	9,5	13,1	0,8	0,9	1,0	4,0	6,3	8,2



Tabell 2.7
Kammarrätter
Inkomna, avgjorda och balanserade mål åren 2014-2018

	År				
	2014	2015	2016	2017	2018
Inkomna mål					
Skattemål	5 662	5 029	4 549	3 432	2 906
Trängselskattmål	96	38	73	60	76
Socialförsäkringsmål	4 924	4 670	4 188	3 096	6 313
Mål enl. socialtjänstlagen	2 116	2 234	2 080	2 146	2 072
Psykiatrimål	1 502	1 466	1 544	1 528	1 744
LVU-mål	1 469	1 694	1 796	1 977	2 259
LVM-mål	295	313	313	324	349
LOU-mål	798	621	795	925	676
Mängdmål ¹	1 544	1 474	1 560	1 268	1 180
Migrationsmål	10 017	10 004	11 279	17 729	21 919
Övriga mål	5 820	5 807	5 904	6 332	6 107
Summa totalt	34 243	33 350	34 081	38 817	45 601
Avgjorda mål					
Skattemål	4 772	6 032	4 830	4 415	3 188
Trängselskattmål	100	43	59	72	64
Socialförsäkringsmål	3 622	3 064	3 276	7 970	3 175
Mål enl. socialtjänstlagen	2 088	2 206	2 178	2 152	1 978
Psykiatrimål	1 508	1 445	1 572	1 532	1 719
LVU-mål	1 421	1 666	1 788	1 958	2 206
LVM-mål	303	317	309	331	331
LOU-mål	802	640	736	938	742
Mängdmål ¹	1 567	1 471	1 386	1 473	1 225
Migrationsmål	9 831	10 403	10 684	17 372	21 738
Övriga mål	6 050	5 685	6 182	6 532	5 901
Summa totalt	32 064	32 972	33 000	44 745	42 267
Balanserade mål					
Skattemål	4 524	3 568	3 293	2 307	2 023
Trängselskattmål	8	3	17	6	18
Socialförsäkringsmål	2 806	4 880	5 794	916	4 308
Mål enl. socialtjänstlagen	499	530	429	416	511
Psykiatrimål	108	129	100	96	121
LVU-mål	206	233	240	259	314
LVM-mål	29	26	30	23	39
LOU-mål	138	119	178	165	99
Mängdmål ¹	297	304	484	277	233
Migrationsmål	1 190	793	1 389	1 672	1 858
Övriga mål	1 615	1 827	1 559	1 361	1 574
Summa totalt	11 420	12 412	13 513	7 498	11 098

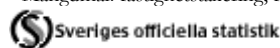
¹ Mängdmål: fastighetstaxering, folkbokföring, kriminalvård, körkort och studiestödmål.

Tabell 2.8

Inkomna, avgjorda och balanserade mål år 2018, enskilda kammarrätter

Kammarrätt	Skatte- mål	Trängsel- skattemål	Social- försäk- ringsmål	Mål enligt social- tjänst- lagen	Psykiatri- mål	LVU- mål	LVM- mål	LOU- mål	Mängd- mål ¹	Migra- tions- mål	Övriga mål
Stockholm											
Inkomna	1 335	53	4 099	799	598	620	79	175	368	21 919	2 399
Avgjorda	1 365	43	1 153	777	591	606	75	177	369	21 738	2 293
Balanserade	1 059	12	3 477	181	24	68	8	31	72	1 858	571
Göteborg											
Inkomna	963	19	831	693	546	784	125	258	355	-	1 587
Avgjorda	1 146	19	706	663	536	772	115	309	360	-	1 578
Balanserade	475	4	317	187	42	94	14	27	78	-	374
Sundsvall											
Inkomna	261	2	727	183	297	340	73	119	190	-	882
Avgjorda	267	1	726	179	294	322	76	137	170	-	884
Balanserade	217	1	210	26	24	56	6	13	36	-	181
Jönköping											
Inkomna	347	2	656	397	303	515	72	124	267	-	1 239
Avgjorda	410	1	590	359	298	506	65	119	326	-	1 146
Balanserade	272	1	304	117	31	96	11	28	47	-	448

¹ Mängdmål: fastighetstaxering, folkbokföring, kriminalvård, körkort och studiestödmål.



Tabell 2.9

Kammarrätten i Stockholm, migration

Inkomna, avgjorda och balanserade mål, migration åren 2014-2018

	År				
	2014	2015	2016	2017	2018
Inkomna mål					
Avlägsnandemål asyl	5 695	5 090	6 375	10 285	12 403
- varav ensamkommande barn	279	266	345	481	587
- varav efter ny prövning enl 12 kap 19§	71	76	175	209	226
Omedelbar verkställighet	52	113	68	46	50
Upphållstillstånd, Avlägsnandemål ej asyl, Statusförklaringar	2 108	2 648	2 520	4 442	5 381
-varav uppehållstillstånd	1 249	1 708	1 488	2 557	3 438
- varav avlägsnandemål ej asyl	706	724	627	888	1 279
-varav statusförklaringar	153	216	405	997	664
Verkställighetsmål	574	558	380	611	1 251
Medborgarskapsmål	220	160	181	179	162
Viseringsmål	438	458	501	417	478
Övriga migrationsmål	854	890	1 152	1 553	1 953
Särskilda rättsmedel	79	87	102	196	241
Summa migrationsmål	10 020	10 004	11 279	17 729	21 919

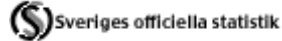
Tabell 2.9 (forts.)
Inkomna, avgjorda och balanserade mål åren 2014-2018

	År				
	2014	2015	2016	2017	2018
Avgjorda mål					
Avlägsnandemål asyl	5 609	5 379	5 925	10 149	12 291
- varav ensamkommande barn	267	285	324	485	602
- varav efter ny prövning enl 12 kap 19§	66	75	165	216	203
Omedelbar verkställighet	54	107	73	45	50
Upphållstillstånd, Avlägsnandemål	2 040	2 734	2 428	4 226	5 360
ej asyl, Statusförklaringar					
- varav uppehållstillstånd	1 207	1 743	1 501	2 362	3 379
- varav avlägsnandemål ej asyl	680	779	592	855	1 307
-varav statusförklaringar	153	212	335	1 009	674
Verkställighetsmål	570	569	373	599	1 207
Medborgarskapsmål	207	164	177	196	153
Viseringsmål	425	465	495	411	469
Övriga migrationsmål	849	901	1 111	1 563	1 953
Särskilda rättsmedel	77	84	102	183	255
Summa migrationsmål	9 831	10 403	10 684	17 372	21 738
Balanserade mål					
Avlägsnandemål asyl	738	449	897	986	1 100
- varav ensamkommande barn	44	25	46	40	25
- varav efter ny prövning enl 12 kap 19§	2	7	18	11	34
Omedelbar verkställighet	1	7	2	3	3
Upphållstillstånd, Avlägsnandemål	335	249	340	540	556
ej asyl, Statusförklaringar					
-varav uppehållstillstånd	191	156	143	327	383
-varav avlägsnandemål ej asyl	124	69	102	134	105
-varav statusförklaringar	20	24	95	79	68
Verkställighetsmål	22	11	18	29	73
Medborgarskapsmål	26	22	26	8	16
Viseringsmål	20	13	19	24	33
Övriga migrationsmål	43	32	75	57	65
Särskilda rättsmedel	7	10	12	25	12
Summa migrationsmål	1 192	793	1 389	1 672	1 858

Tabell 2.10
Kammarrätter¹
Avgjorda mål åren 2014-2018

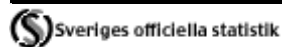
	År				
	2014	2015	2016	2017	2018
Avgjorda	22 233	22 569	22 312	27 373	20 529
Mål som har beviljats prövningstillstånd	2 808	2 404	2 534	6 310	2 069
Mål som ej har beviljats prövningstillstånd	9 791	9 365	9 502	9 723	8 892
Mål som ej omfattas av prövningstillstånd	9 634	10 800	10 276	11 340	9 568
Andel mål som avgjorts med muntlig förhandling (%)	8	9	10	8	10
Andel avgjorda förtursmål (%)	15	15	16	14	21

¹ Exkl. migrationsmål.



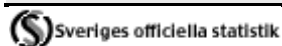
Tabell 2.11
Kammarrätter
Överklagande- och ändringsfrekvens 2014-2018, andel mål som överklagats från förvaltningsrätt till kammarrätt

	År				
	2014	2015	2016	2017	2018
Överklagandefrekvens (%)	22	22	22	21	21
Ändringsfrekvens (%)	17	16	15	27	13
Överklagandefrekvens för migrationsmål (%)	36	37	36	40	43
Ändringsfrekvens för migrationsmål (%)	0,8	0,9	0,8	0,9	0,5



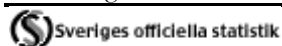
Tabell 2.12
Kammarrätter
Måluppfyllelse av regeringens verksamhetsmål åren 2016-2018

	Totalt exkl. förtursmål och migrationsmål 75:e percentilen, Regeringens mål 6 månader		
	2016	2017	2018
Domstol	2016	2017	2018
Kammarrätten i Göteborg	7,4	5,9	5,2
Kammarrätten i Jönköping	8,1	10,6	6,8
Kammarrätten i Stockholm	8,3	24,3	5,5
Kammarrätten i Sundsvall	5,1	5,2	3,9
Totalt	7,4	11,3	5,3



Tabell 2.13
Kammarrätten i Stockholm, migration
Måluppfyllelse av regeringens verksamhetsmål, migration åren 2016-2018

	2016	2017	2018
90:e percentilen, Regeringens mål 2 månader	2016	2017	2018
Totalt migrationsmål	1,9	1,5	1,4




Tabell 2.14
Högsta förvaltningsdomstolen
Inkomna, avgjorda och balanserade mål åren 2014-2018

	År				
	2014	2015	2016	2017	2018
Inkomna mål					
Skattemål	1 432	2 006	1 704	1 873	1 232
Trängselskattmål	30	26	15	24	19
Socialförsäkringsmål	1 283	1 097	1 002	927	1 065
Mål enl. socialtjänstlagen	483	526	510	481	400
Psykiatrimål	280	279	327	462	531
LVU-mål	390	458	475	572	754
LVM-mål	29	35	34	43	58
LOU-mål	236	206	202	385	328
Mängdmål ¹	498	445	382	479	424
Övriga mål	2 385	2 297	2 343	2 340	2 141
Summa totalt	7 046	7 375	6 994	7 586	6 952
Avgjorda mål					
Skattemål	1 957	1 874	1 715	1 449	1 756
Trängselskattmål	29	26	16	19	21
Socialförsäkringsmål	1 548	1 101	948	1 045	991
Mål enl. socialtjänstlagen	522	566	478	463	419
Psykiatrimål	282	274	318	441	538
LVU-mål	389	424	508	537	745
LVM-mål	34	33	34	43	57
LOU-mål	229	200	151	350	353
Mängdmål ¹	375	567	406	493	410
Övriga mål	2 531	2 395	2 333	2 326	2 353
Summa totalt	7 896	7 460	6 907	7 166	7 643
Balanserade mål					
Skattemål	357	489	481	899	378
Trängselskattmål	1	1	-	5	3
Socialförsäkringsmål	358	354	408	290	363
Mål enl. socialtjänstlagen	105	65	97	115	98
Psykiatrimål	16	21	29	50	43
LVU-mål	46	80	47	82	88
LVM-mål	1	3	3	3	4
LOU-mål	31	37	88	123	98
Mängdmål ¹	229	108	84	70	85
Övriga mål	862	753	755	770	551
Summa totalt	2 006	1 911	1 992	2 407	1 711

¹ Mängdmål: fastighetstaxering, folkbokföring, kriminalvård, körkort och studiestödmål.


Tabell 2.15
Högsta förvaltningsdomstolen
Avgjorda mål åren 2014-2018

	År				
	2014	2015	2016	2017	2018
Avgjorda	7 896	7 460	6 907	7 166	7 643
Mål som har beviljats prövningstillstånd	513	92	123	88	82
Mål som ej har beviljats prövningstillstånd	6 647	6 770	6 243	6 535	7 047
Mål som ej omfattas av prövningstillstånd	736	598	541	543	514

 Sveriges officiella statistik


Tabell 2.16
Högsta förvaltningsdomstolen
Överklagandefrekvens 2014-2018, andel mål som överklagats från kam-
marrätt till Högsta förvaltningsdomstolen

	År				
	2014	2015	2016	2017	2018
Överklagandefrekvens (%)	32	33	31	28	34

 Sveriges officiella statistik

Tabell 2.17
Högsta förvaltningsdomstolen
Måluppfyllelse av domstolens egna satta mål åren 2016-2018

90:e percentilen	Mål	2016	2017	2018
PT beslut	6,0	7,9	7,0	7,4

 Sveriges officiella statistik

3. Ärenden vid hyres- och arrendenämnder

Verksamheten vid hyres- och arrendenämnderna

Hyresnämnd kan medla i tvister mellan hyresvärd och hyresgäst eller mellan bostadsrättsförening och bostadsrättsinnehavare om parterna inte själva kan komma överens. Hyresnämnd prövar också vissa hyres- och bostadsrättsfrågor och fattar ett för parterna bindande beslut. Hyresnämnden handlägger också ärenden som rör särskild förvaltning av bostadsfastigheter. Den som köper en hyresfastighet behöver i vissa fall nämndens tillstånd för att köpet ska bli giltigt.

Hyresnämnd består vid handläggningen normalt av tre ledamöter. Ordföranden är jurist och kallas hyresråd. De andra ledamöterna är s.k. intresseledamöter, varav en är väl insatt i fastighetsförvaltning och en är väl insatt i hyresgästers eller bostadsrättsinnehavares förhållanden.

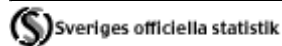
Arrendenämnd har motsvarande uppgifter som hyresnämnd när det är fråga om tillämpning av arrendelagstiftningen. Sammansättningen i arrendenämnd liknar den i hyresnämnd med den skillnaden att intresseledamöterna ska företräda jordägares och arrendatorers intressen.

De flesta av en hyresnämnds beslut kan överklagas till Svea hovrätt. Vissa arrendeärenden kan överklagas till den hovrätt inom vars verksamhetsområde arrendestället är beläget. En del beslut och yttranden kan inte överklagas.

Det finns åtta hyres- och arrendenämnder. Regeringen har satt verksamhetsmål för hyres- och arrendenämnderna samt angett att nämnder i samråd med Domstolsverket sätter sina egna verksamhetsmål. Dessa verksamhetsmål mäts som omloppstid för avgjorda mål. 75 percentilen anger hur lång tid det tar att avgöra 75 % av målen.

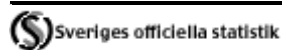
Tabell 3.1
Hyres- och arrendenämnder
Inkomna, avgjorda och balanserade ärenden åren 2014-2018

	År				
	2014	2015	2016	2017	2018
Hyres- och arrendenämnder					
Inkomna	30 827	33 114	40 046	41 940	41 535
Avgjorda	30 295	32 012	38 049	43 835	40 639
Balanserade vid utgången av året	6 714	7 734	9 662	7 589	8 400
- varav Arrendenämnder					
Inkomna	2 261	2 113	1 541	1 294	1 419
Avgjorda	1 842	1 636	2 352	1 424	1 152
Balanserade vid utgången av året	1 328	1 791	975	842	1 107



Tabell 3.2
Hyresnämnder och arrendenämnder
Avgjorda ärenden efter beskaffenhet åren 2014-2018

	År				
	2014	2015	2016	2017	2018
Hyresnämnder					
Medling eller skiljedom i hyrestvist	717	658	619	621	664
Utan krav på besittningsskydd	17 487	19 148	23 566	28 170	27 281
Förlängning av hyresavtal	2 479	2 623	2 521	2 922	2 977
Åtgärdsföreläggande, förlängd tid för åtgärd	470	429	374	370	392
Ändring av hyresvillkor	618	447	345	337	283
Medling beträffande lokalhyresgästs besittningsskydd	3 699	3 948	4 136	4 427	4 255
Ärenden enligt hyresförhandlingslagen	535	577	1 314	2 690	377
Övriga ärenden	2 454	2 553	2 917	2 881	3 258
Summa totalt	28 459	30 383	35 792	42 418	39 487
Arrendenämnder					
Jordbruksarrende	142	112	102	83	97
Bostadsarrende	1 031	911	1 771	892	583
Övriga ärenden	669	613	483	449	472
Summa totalt	1 842	1 636	2 356	1 424	1 152



Tabell 3.3
Hyresnämnder och arrendenämnder
Måluppfyllelse av regeringens verksamhetsmål åren 2016-2018

Hyres- och arrendenämnd	2016	2017	2018
Göteborg	9,6	11,3	5,7
Jönköping	6,9	9,1	5,3
Linköping	3,2	4,4	3,8
Malmö	5,4	2,8	3,3
Stockholm	6,9	9,3	12,6
Sundsvall	10,2	4,0	8,5
Umeå	6,5	9,1	2,8
Västerås	3,2	4,3	3,7
Totalt	7,0	11,2	6,9