

Inställda förhandlingar¹

Andelen inställda förhandlingar ökade under 2020. Normalt ställs cirka 20% av förhandlingarna in vid landets domstolar (exkl. hyres- och arrendenämnderna), Motsvarande andel 2020 slutade på närmare 22% med en stor variation under året där vissa veckor hade uppvisade en andel över 30% inställda förhandlingar. Vad avser enskilda domstolsslags utfall syntes ingen ökning vad avser andel inställda förhandlingar för förvaltningsdomstolarna samt hovrätt 2020, det var främst tingsrätterna som stod för ökningen. Det var även stora variationer mellan enskilda tingsrätter. Även vid hyres- och arrendenämnderna syntes en viss ökning vad avser andel inställda förhandlingar.

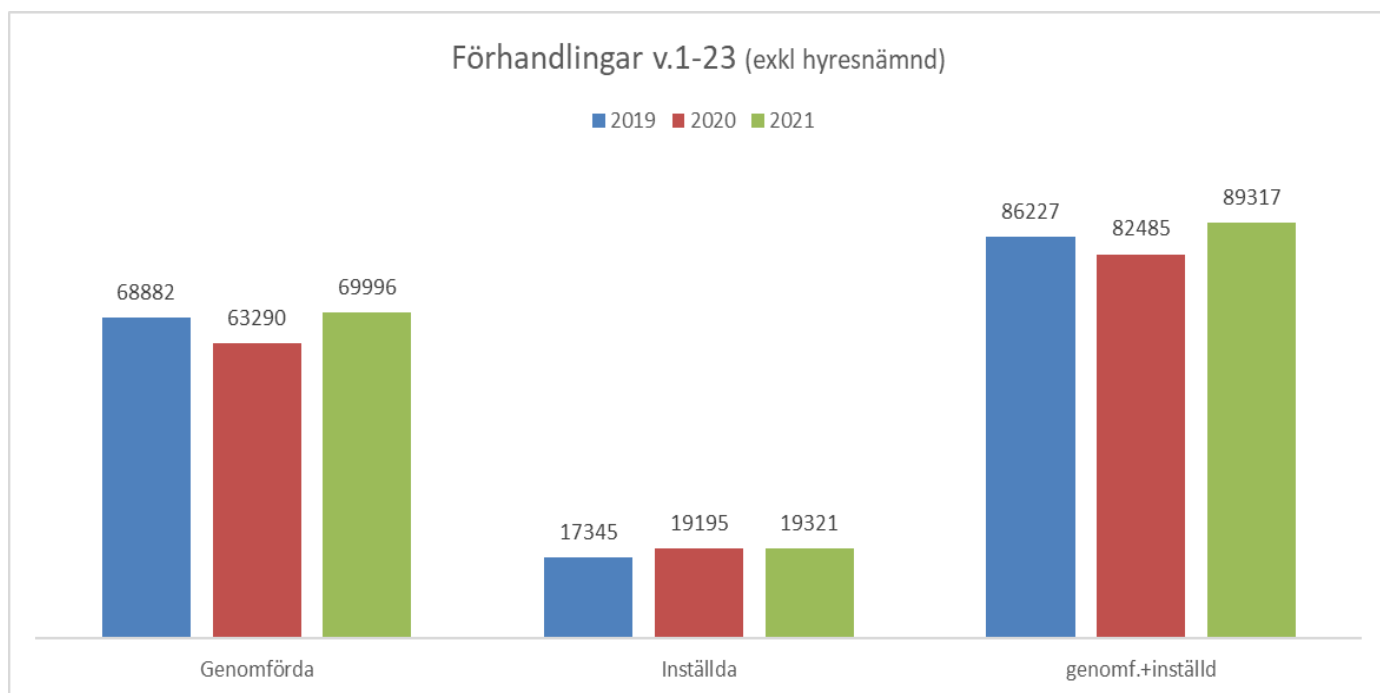
Fram t.o.m. v.23 2021 är **antal** inställda förhandlingar i nivå med motsvarande veckor 2020, däremot har antalet genomförda förhandlingar ökat. Det gör att **andelen** inställda förhandlingar **minskat** något men är fortsatt något högre än ett normalår. Värt att komma ihåg att under januari-februari 2020 var domstolarnas andel inställda förhandlingar inte påverkade av pandemin, ökning syntes först från mars, då kraftigt. Den kraftiga ökningen som skedde under främst mars-april 2020 är inte lika påtaglig i år, se linjediagram, men andelen inställda ligger något över nivåerna för åren 2017–2019. Tingsrätterna står för en stor majoritet av förhandlingarna, både vad avser genomförda och inställda, men det är de genomförda som ökat 2021. Liknande mönster kan ses vid övriga domstolsslagslag.

Tabell: Antal och andel inställda förhandlingar per domstolsslagslag, helårsnitt 2017–2019, helår 2020 samt v. 1-23 2020-2021

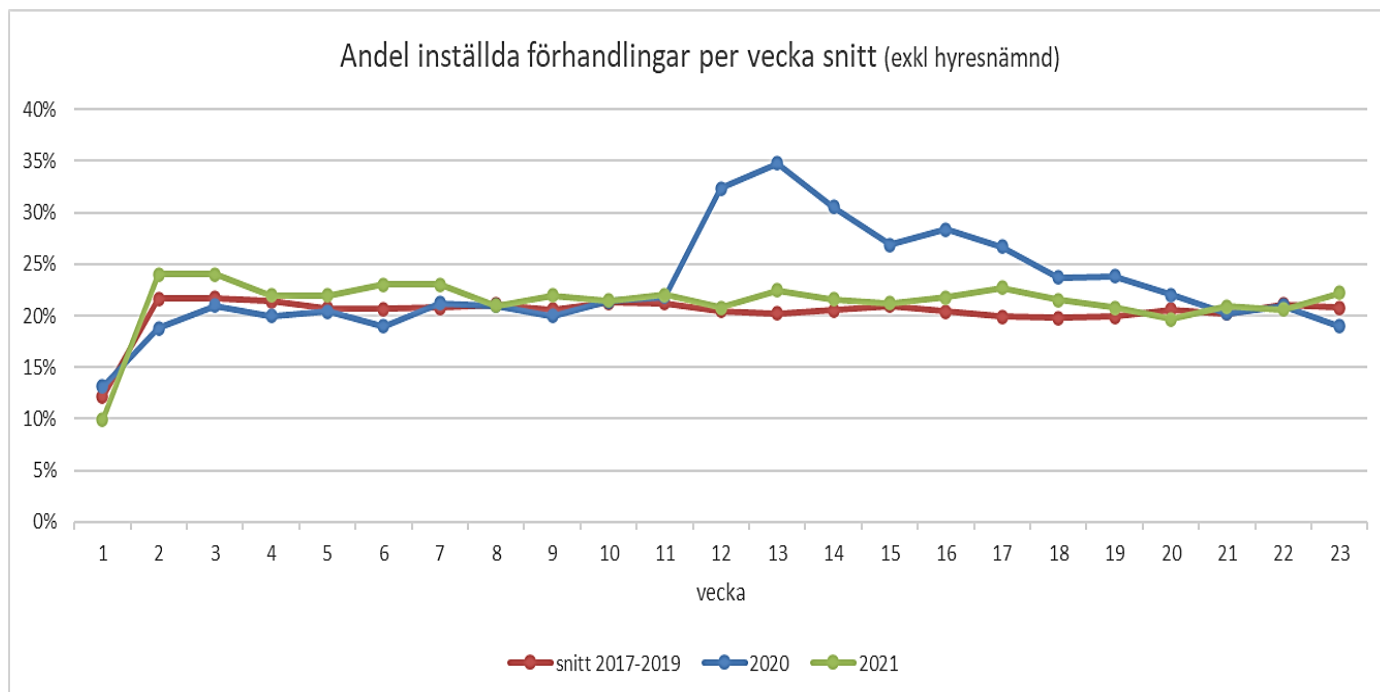
År-vecka	Domstolsslagslag	Antal genomförda förhandlingar/möten	Antal inställda förhandlingar/möten	Totalt antal planerade förhandlingar/möten	Andel inställda förhandlingar/möten
Snitt helår 2017-2019	Total exkl hyresnämnd	139 824	35 716	175 540	20,3%
	Förvaltningsrätt	23 332	4 542	27 874	16,3%
	Hovrätt	6 207	1 158	7 365	15,7%
	Kammarrätt	1 393	421	1 815	23,2%
	Tingsrätt	108 887	29 592	138 478	21,4%
	Hyresnämnd	4 697	2 838	7 535	37,7%
helår 2020	Total exkl hyresnämnd	139 536	39 125	178 661	21,9%
	Förvaltningsrätt	21 382	3 677	25 059	14,7%
	Hovrätt	8 235	1 411	9 646	14,6%
	Kammarrätt	1 550	493	2 043	24,1%
	Tingsrätt	108 369	33 544	141 913	23,6%
	Hyresnämnd	4 371	2 847	7 218	39,4%
v.1-21 2020	Total exkl hyresnämnd	63 290	19 195	82 485	23,3%
	Förvaltningsrätt	9 082	1 765	10 847	17,2%
	Hovrätt	3 759	764	4 523	17,5%
	Kammarrätt	705	218	923	23,6%
	Tingsrätt	49 744	16 448	66 192	24,8%
	Hyresnämnd	1 985	1 301	3 286	39,6%
v.1-23 2021	Total exkl hyresnämnd	69 996	19 321	89 317	21,6%
	Förvaltningsrätt	9 792	1 515	11 307	13,4%
	Hovrätt	4 606	686	5 292	13,0%
	Kammarrätt	808	255	1 063	24,0%
	Tingsrätt	54 790	16 865	71 655	23,5%
	Hyresnämnd	2 103	1 343	3 446	39,0%

¹ En inställd förhandling innebär i regel att den flyttas till annat datum alternativt att målet avgörs på annat sätt

Diagram: Antal genomförda och inställda förhandlingar samt summan av dessa v.1-23 2019-2021



Linjediagram: Andel inställda förhandlingar per vecka snitt 2017–2019 samt 2020 och 2021

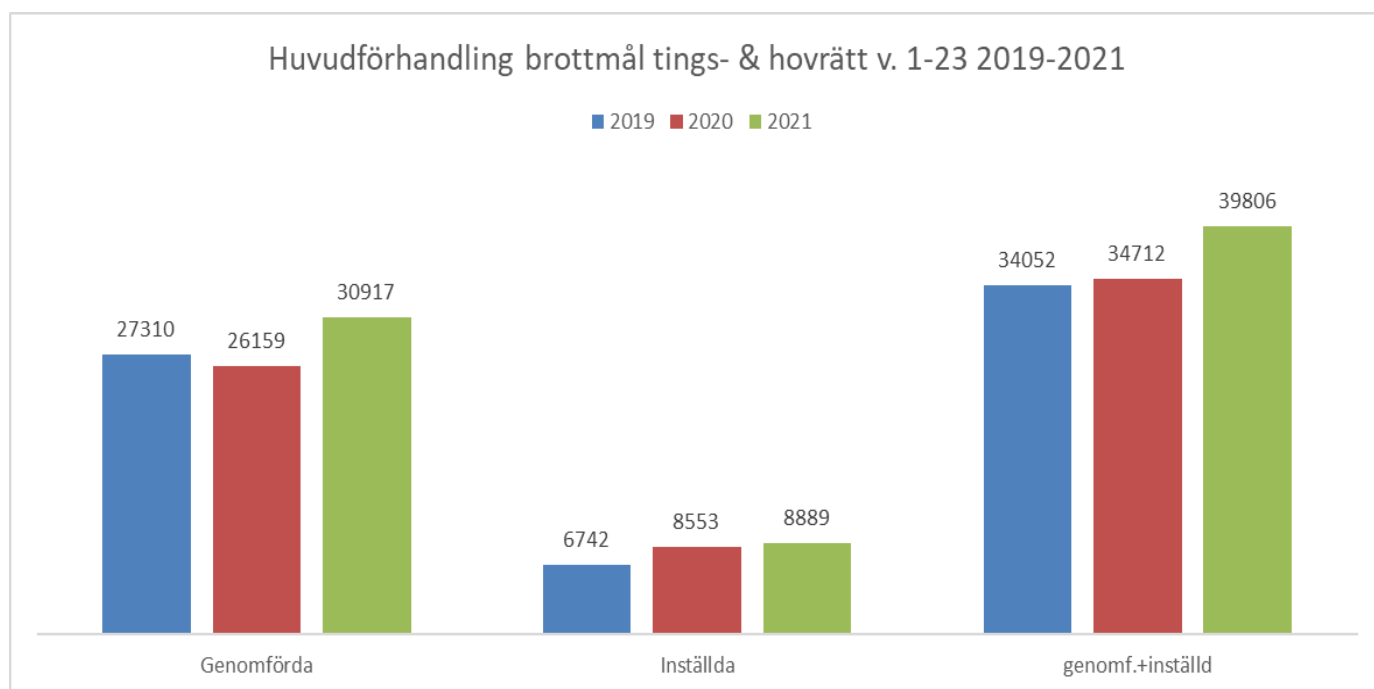


Huvudförhandling i brottmål

En majoritet av de genomförda och inställda förhandlingarna rör huvudförhandling i allmän domstol. En stor majoritet av dessa rör i sin tur brottmål.

Till och med v.23 2021 har något fler huvudförhandlingar rörande brottmål ställts in, men även betydligt fler har genomförts, jämfört 2020. Antal inställda huvudförhandlingar i brottmål v. 1–23 2021 var knappt 8 900 vilket motsvarar drygt 22% av samtliga planerade huvudförhandlingar (inställda + genomförda). Motsvarande andel samma veckor 2019 respektive 2020 var knappt 20% respektive närmare 25%. Andelen inställda varierar fortsatt stort mellan tingsrätterna. I hovrätt har samtliga domstolar en lägre andel inställda 2021 jmf 2020.

Diagram: Antal genomförda och inställda huvudförhandlingar i brottmål vid tings- och hovrätt samt summan av dessa v. 1-23 2019-2021



Tilläggs kan att antalet och andelen brottmål som avgörs utan huvudförhandling har en stigande trend. Vad avser de brottmål som innehar en stämningsansökan har närmare 11 600 brottmål avgjorts på handlingarna, vilket motsvarar en tredjedel av brottmålen med stämningsansökan. Det är andelsmässigt i paritet med 2020 då pandemin ökade andelen avgjorda brottmål på handlingarna. Utöver pandemin påverkar utökningen av försöksverksamheten rörande snabbare lagföring, bland dessa mål avgörs en hög andel utan huvudförhandling.

Diagram: Antal och andel avgjorda brottmål (med stämningsansökan) utan huvudförhandling i tingsrätt v. 1-23 2015-2021

Antal och andel avgjorda mål utan huvudförhandling

Andelen beräknas som antal avgjorda mål utan huvudförhandling / antal avgjorda mål

