

# Målutveckling

Januari-augusti 2022

# Innehåll

Uppföljning per domstolsslag - inledning  
Uppföljning på totalnivå  
Uppföljning av tingsrätterna  
Uppföljning av hovrätterna  
Uppföljning av Högsta domstolen  
Uppföljning av förvaltningsrätterna  
Uppföljning av kammarrätterna  
Uppföljning av Högsta förvaltningsdomstolen  
Uppföljning av hyres- och arrendenämnderna  
Över-underbalans

## Uppföljning per domstolsslag

### Uppföljning per domstolsslag jan-augusti 2022

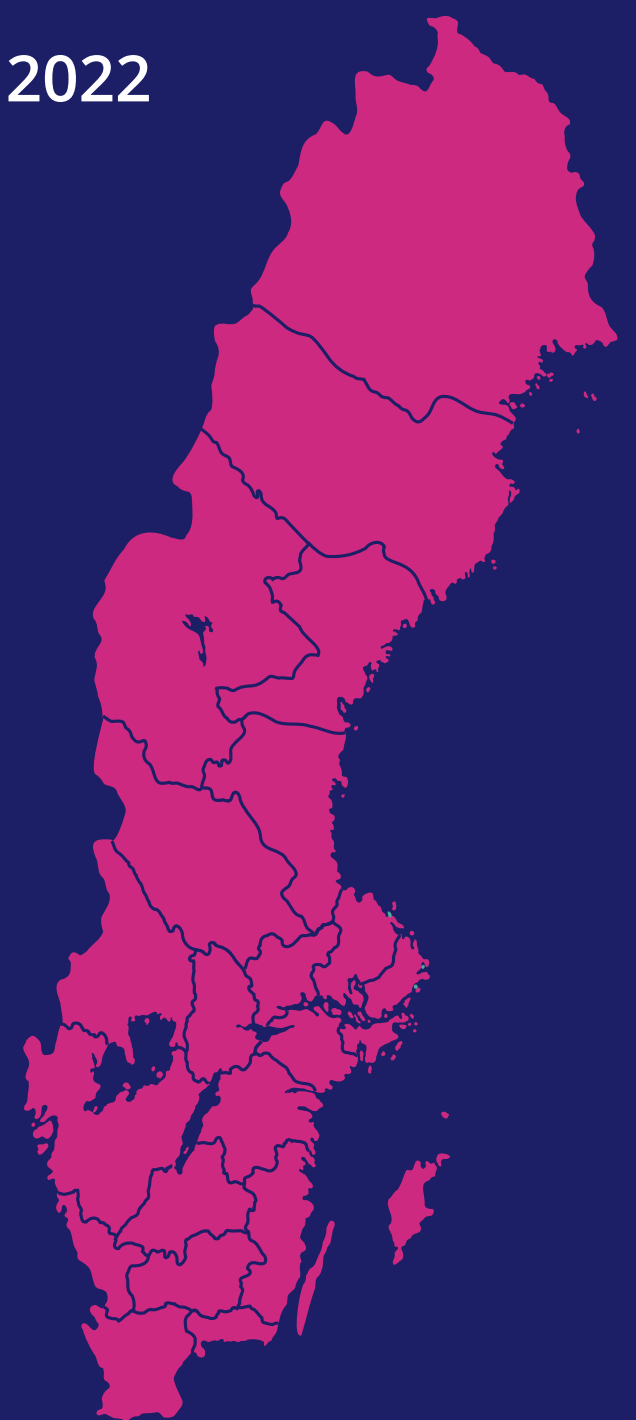
I tabell 1-11 görs en uppställning över domstolsslagens, inkl. migrationsdomstolarnas, inkomna, avgjorda och balanserade mål. Tabellerna innehåller periodens utfall, utfall samma period föregående år samt förändringsindex som visar förändringen mellan åren. Tal över 100 innebär en ökning och tal under 100 en minskning. Ett index på 104 visar alltså en ökning på 4 procent jämfört med föregående år.

I diagram 2 redovisas respektive domstolsslags över- eller underbalans utgången av månaden jämfört med samma period föregående år.

# Målutveckling vid Sveriges Domstolar januari – augusti 2022

Ärenden vid tingsrätter samt migrationsmål exkluderade.

Domstolsslag	Inkomna mål	Avgjorda mål	Balanserade mål
Domstolar totalt	-6%	-3%	-8%
Tingsrätter	-3%	-1%	-7%
Hovrätter	4%	6%	6%
HD	6%	9%	13%
Förvaltningsrätter	-14%	-10%	-14%
Kammarrätter	-14%	-1%	-10%
HFD	3%	6%	4%
Hyres- och Arrendenämnder	-1%	-6%	-7%



# Totalnivå jan-aug

Tabell 1

Domstolsslag	Antal inkomna mål	Antal inkomna mål fg år	Index	Antal avgjorda mål	Antal avgjorda mål fg år	Index	Utgående balans 2022 31 aug	Utgående balans 2021 31 aug	Index
Tingsrätt	136 144	140 552	97	136 389	137 312	99	84 843	91 088	93
Hovrätt	23 232	22 436	104	22 378	21 126	106	9 681	9 151	106
Högsta domstolen	5 622	5 325	106	5 190	4 783	109	1 779	1 581	113
Förvaltningsrätt	99 943	124 603	80	102 264	124 248	82	49 091	57 767	85
Förvaltningsrätt exkl migrationsmål	69 338	80 353	86	70 967	78 893	90	38 845	45 191	86
Kammarrätt	23 183	26 137	89	23 878	24 592	97	8 851	9 982	89
Kammarrätt exkl migrationsmål	14 934	17 330	86	15 171	15 323	99	8 280	9 237	90
Högsta förvaltningsdomstolen	5 384	5 211	103	5 674	5 376	106	1 763	1 689	104
<b>Summa totalt</b>	<b>293 508</b>	<b>324 264</b>	<b>91</b>	<b>295 773</b>	<b>317 437</b>	<b>93</b>	<b>156 008</b>	<b>171 258</b>	<b>91</b>
<b>Summa exkl migrationsmål</b>	<b>254 654</b>	<b>271 207</b>	<b>94</b>	<b>255 769</b>	<b>262 813</b>	<b>97</b>	<b>145 191</b>	<b>157 937</b>	<b>92</b>

Inkomna mål exkl. migration t.o.m. augusti minskade med -6% och var därmed det lägsta målinflödet sedan 2018. Nedgången har främst skett vid förvaltningsdomstolarna, men även tingsrätterna uppvisar ett minskat inflöde. Även avgjorda mål var något färre än i fjol, men var fortsatt något fler än de inkomna målen trots nedgången under semestermånaderna. Balanserade mål minskade med -8%, ca -12 750 färre mål. Balansminskningen syns vid samma domstolsslag som uppvisade minskat inflöde av mål och var även de på lägsta balansnivåerna sedan 2018.

Målkategori	Antal inkomna mål	Antal inkomna mål fg år	Index	Antal avgjorda mål	Antal avgjorda mål fg år	Index	Utgående balans 2022 31 aug	Utgående balans 2021 31 aug	Index
FT:Övr tvistemål	11 213	12 956	87	11 069	12 918	86	4 983	5 852	85
Gemensam ansökan	13 149	13 308	99	12 973	14 409	90	7 783	7 932	98
Övr familjemål	10 200	11 602	88	11 102	11 799	94	9 194	10 668	86
Övr tvistemål	17 531	18 299	96	17 735	17 744	100	11 617	12 345	94
Summa tvistemål	52 093	56 165	93	52 879	56 870	93	33 577	36 797	91
Brottmål inkommen stämning	44 649	43 366	103	49 787	45 754	109	25 733	28 840	89
varav Övriga brottmål	25 430			28 163			11 939		
varav Bötesmål	6 385			6 070			2 448		
varav Ekonomisk brottslighet	749			713			994		
varav Brott mot person	4 464			7 157			5 523		
varav Förmögenhetsbrott	6 989			7 535			4 315		
Förordnandemål	30 658			25 536			21 369		
Stämningsansökan krävs ej	4 138			3 450			899		
Summa brottmål	79 445	80 073	99	78 773	76 021	104	48 001	50 987	94
Fastighetsmål	872	897	97	937	898	104	660	699	94
Miljömål	2 052	1 952	105	2 111	1 953	108	1 685	1 712	98
PBL-mål	1 682	1 465	115	1 689	1 570	108	920	893	103
<b>Summa totalt</b>	<b>136 144</b>	<b>140 552</b>	<b>97</b>	<b>136 389</b>	<b>137 312</b>	<b>99</b>	<b>84 843</b>	<b>91 088</b>	<b>93</b>
Summa exklusive mark och miljö	131 538	136 238	97	131 652	132 891	99	81 578	87 784	93

Antalet "Brottmål inkommen stämning" fg. år är hämtat från ett uttag vid den tidpunkten för att vara jämförbart med årets uttag då stämning kan inkomma i efterhand. Brottmålsgrupperna som är tomma för fg. år är i dagsläget inte jämförbara historiskt.

Tabell 3

Målkategori	Antal inkomna mål	Antal inkomna mål fg år	Index	Antal avgjorda mål	Antal avgjorda mål fg år	Index	Utgående balans 2022 31 aug	Utgående balans 2021 31 aug	Index
Konkursärenden	5 467	5 836	94	6 207	6 038	103	8 360	9 202	91

Antal inkomna mål minskade med -3% vid tingsrätterna, främst till följd av ett lägre antal inkomna tvistemål (lägsta sedan 2008). Även inkomna brottmål var något lägre än föregående år, medan avgjorda brottmål ökade med 3%. Totalt var de avgjorda målen dock något lägre än föregående år men fortsatt fler än de inkomna. Balanserade mål minskade med ca -6 000 mål, -7%. Antalet balanserade mål utgången av juli var därmed den lägsta sedan 2018. Inflödet av konkursärenden var hittills i år det lägsta under 2000-talet.

# Hovrätt jan-aug

Tabell 4

Målkategori Beskrivning	Antal inkomna mål	Antal inkomna mål fg år	Index	Antal avgjorda mål	Antal avgjorda mål fg år	Index	Utgående balans 2022 31 aug	Utgående balans 2021 31 aug	Index
Brottmål	8 740	7 742	113	7 840	6 887	114	6 058	5 105	119
Fastighetsmål	230	243	95	191	223	86	193	190	102
Miljömål	696	625	111	674	626	108	345	341	101
PBL-mål	718	785	91	780	789	99	356	408	87
Tvistemål	2 144	2 167	99	2 103	2 055	102	1 010	1 102	92
Övriga mål	10 704	10 874	98	10 790	10 546	102	1 719	2 005	86
<b>Totalvärdet</b>	<b>23 232</b>	<b>22 436</b>	<b>104</b>	<b>22 378</b>	<b>21 126</b>	<b>106</b>	<b>9 681</b>	<b>9 151</b>	<b>106</b>

Inkomna mål var fortsatt fler än föregående år vid hovrätterna, främst som en följd av ett högt inflöde av brottmål. Även avgjorda mål ökade och var, precis som de inkomna, på högsta nivåerna under 2000-talet. Avgjorda mål var efter augusti månad i nivå med de inkomna men balanserade mål var fortsatt högre än fjolårets nivåer, 6%. Brottmålen låg bakom ökningen även för balanserade mål.

# Högsta domstolen jan-aug

Tabell 5

Målkategori	Antal inkomna mål	Antal inkomna mål fg år	Index	Antal avgjorda mål	Antal avgjorda mål fg år	Index	Utgående balans 2022 31 aug	Utgående balans 2021 31 aug	Index
Brottmål	2 078	1 724	121	1 907	1 642	116	496	349	142
Tvistemål	179	190	94	170	146	116	99	121	82
Övriga mål	3 365	3 411	99	3 113	2 995	104	1 184	1 111	107
<b>Totalvärdet</b>	<b>5 622</b>	<b>5 325</b>	<b>106</b>	<b>5 190</b>	<b>4 783</b>	<b>109</b>	<b>1 779</b>	<b>1 581</b>	<b>113</b>

Vid HD ökade målinflödet till följd av en kraftig ökning av brottmål. Även avgjorda mål ökade, i samtliga tre målkategorier, men de avgjorda målen var fortsatt färre än de inkomna. Utvecklingen bidrog till fortsatt stigande balanser som var 13% fler än i fjol, motsvarande ca 200 fler mål i balans.



# Förvaltningsrätt jan-aug

Tabell 6

Målkategori	Antal inkomna mål	Antal inkomna mål fg år	Index	Antal avgjorda mål	Antal avgjorda mål fg år	Index	Utgående balans 2022 31 aug	Utgående balans 2021 31 aug	Index
Skattemål	5 411	4 977	109	4 979	4 909	101	5 223	5 448	96
Trängselskattmål	128	160	80	145	182	80	29	24	121
Socialförsäkringsmål	6 650	10 137	66	8 536	11 846	72	8 813	12 215	72
Mål enligt socialtjänstlagen	16 114	18 428	87	15 779	18 854	84	8 576	8 385	102
Psykiatrimål	9 816	9 586	102	9 666	9 534	101	467	367	127
LVU	3 584	3 427	105	3 654	3 511	104	789	713	111
LVM-mål	777	792	98	777	775	100	56	75	75
LOU-mål	1 856	1 640	113	1 879	1 891	99	588	606	97
Mängdmål	6 172	6 477	95	5 920	6 822	87	2 137	1 844	116
Migrationsmål	30 605	44 250	69	31 297	45 355	69	10 246	12 576	81
Övriga mål	18 830	24 729	76	19 632	20 569	95	12 167	15 514	78
<b>Summa totalt</b>	<b>99 943</b>	<b>124 603</b>	<b>80</b>	<b>102 264</b>	<b>124 248</b>	<b>82</b>	<b>49 091</b>	<b>57 767</b>	<b>85</b>
<b>Summa exkl migrationsmål</b>	<b>69 338</b>	<b>80 353</b>	<b>86</b>	<b>70 967</b>	<b>78 893</b>	<b>90</b>	<b>38 845</b>	<b>45 191</b>	<b>86</b>

Inkomna mål exkl. migration har minskat markant, -14%, ifrån höga nivåer 2021, och var det lägsta antalet sedan 2016. Antalsmässigt stora målkategorier som socialförsäkrings- (bla mål rörande sjukpenning/sjukersättning), SoL- och övriga mål (bla mål rörande korttidsarbete) har minskat. Antal avgjorda mål var högre än inflödet men lägre än i fjol. Antal balanserade mål var hela -14% lägre än sista augusti föregående år, en minskning med drygt -6 300 mål. Balanserade mål var därmed på de lägsta nivåerna sedan 2017.

# Förvaltningsrätt Migration jan-aug

Tabell 7

Målkategori migration nivå 1	Målkategori migration nivå 2	Antal inkomna mål	Antal inkomna mål fg år	Index	Antal avgjorda mål	Antal avgjorda mål fg år	Index	Utgående balans 2022 31 aug	Utgående balans 2021 31 aug	Index
Avlägsnandemål asyl	Totalvärden	2 934	5 346	55	4 426	6 031	73	2 682	5 685	47
	varav ensamkommande barn	32	42	76	27	54	50	12	10	120
	varav efter ny prövning enl 12 kap 19 §	404	532	76	440	544	81	257	391	66
	varav övriga avlägsnandemål asyl	2 498	4 772	52	3 959	5 433	73	2 413	5 284	46
Omedelbar verkställighet		477	493	97	493	491	100	8	25	32
Uppehållstillstånd, Avlägsnandemål ej asyl, Statusförklaring	Totalvärden	8 145	7 735	105	8 080	8 159	99	4 992	5 294	94
	varav uppehållstillstånd	6 003	5 256	114	6 048	5 722	106	3 157	3 344	94
	varav avlägsnandemål ej asyl	1 627	1 875	87	1 479	1 849	80	1 453	1 494	97
	varav statusförklaring	515	604	85	553	588	94	382	456	84
Verkställighetsmål		877	1 334	66	890	1 354	66	26	38	68
Medborgarskapsmål		2 494	1 730	144	2 008	1 530	131	1 648	735	224
Viseringsmål		5 296	624	849	5 076	641	792	260	40	650
Övriga migrationsmål		10 382	26 988	38	10 324	27 149	38	630	759	83
<b>Totalvärden</b>		<b>30 605</b>	<b>44 250</b>	<b>69</b>	<b>31 297</b>	<b>45 355</b>	<b>69</b>	<b>10 246</b>	<b>12 576</b>	<b>81</b>

I utfallet ingår överlämnade mål mellan migrationsdomstolarna.

Antal inkomna migrationsmål var fortsatt långt under fjolårets inflöde, -31%. För de mest arbetskrävande målen, avlägsnandemål asyl, har inflödet nära halverats och var bland de lägsta nivåerna under 2000-talet. Medborgarskapsmål och viseringsmål har dock ökat markant, den senare från mkt låga nivåer till följd av pandemin. Avgjorda mål har minskat, -31%, i takt med minskat inflöde men var fortsatt fler till antal än de inkomna. Mål i balans fortsatte minska och var -19% lägre än utgången augusti i fjol, en minskning med drygt -2 300 mål. Balanserade asylmål har mer än halverats senaste året.

# Kammarrätt jan-aug

Tabell 8

Målkategori	Antal inkomna mål	Antal inkomna mål fg år	Index	Antal avgjorda mål	Antal avgjorda mål fg år	Index	Utgående balans 2022 31 aug	Utgående balans 2021 31 aug	Index
Skattemål	1 792	1 600	112	1 263	1 548	82	1 920	1 663	115
Trängselskattmål	15	18	83	17	16	106	2	3	67
Socialförsäkringsmål	2 387	3 755	64	2 892	2 722	106	2 094	3 084	68
Mål enligt socialtjänstlagen	1 150	1 375	84	1 183	1 291	92	390	569	69
Psykiatrimål	1 635	1 552	105	1 675	1 510	111	142	231	61
LVU	1 924	1 865	103	1 752	1 846	95	547	494	111
LVM-mål	262	262	100	246	250	98	49	50	98
LOU-mål	307	316	97	338	338	100	74	90	82
Mängdmål	744	864	86	805	830	97	219	414	53
Migrationsmål	8 249	8 807	94	8 707	9 269	94	571	745	77
Övriga mål	4 718	5 723	82	5 000	4 972	101	2 843	2 639	108
<b>Summa totalt</b>	<b>23 183</b>	<b>26 137</b>	<b>89</b>	<b>23 878</b>	<b>24 592</b>	<b>97</b>	<b>8 851</b>	<b>9 982</b>	<b>89</b>
<b>Summa exkl migrationsmål</b>	<b>14 934</b>	<b>17 330</b>	<b>86</b>	<b>15 171</b>	<b>15 323</b>	<b>99</b>	<b>8 280</b>	<b>9 237</b>	<b>90</b>

Precis som vid underrätt har bl.a. antalet socialförsäkrings-, SoL- och övriga mål minskat betydligt vid kammarrätterna vilket bidragit till en total minskning av inkomna mål, från höga nivåer, med -14% exkl. migration. Antal avgjorda mål var i paritet med föregående år och med inflödet i år. Balanserade mål minskade främst tack vare färre socialförsäkringsmål i balans.

# Migrationsöverdomstolen jan-aug

Tabell 9

Målkategori migration nivå 1	Målkategori migration nivå 2	Antal inkomna mål	Antal inkomna mål fg år	Index	Antal avgjorda mål	Antal avgjorda mål fg år	Index	Utgående balans 2022 31 aug	Utgående balans 2021 31 aug	Index
Avlägsnandemål asyl	Totalvärden	3 381	4 367	77	3 745	4 741	79	180	334	54
	varav ensamkommande barn	20	48	42	19	50	38	2	7	29
	varav efter ny prövning enl 12 kap 19 §	295	422	70	339	465	73	8	31	26
	varav övriga avlägsnandemål asyl	3 066	3 897	79	3 387	4 226	80	170	296	57
Omedelbar verkställighet		36	40	90	36	39	92	2	6	33
Uppehållstillstånd, Avlägsnandemål ej asyl, Statusförklaring	Totalvärden	2 264	2 392	95	2 357	2 477	95	215	264	81
	varav uppehållstillstånd	1 588	1 552	102	1 658	1 590	104	139	187	74
	varav avlägsnandemål ej asyl	501	667	75	518	687	75	59	65	91
	varav statusförklaring	175	173	101	181	200	91	17	12	142
Verkställighetsmål		456	727	63	469	717	65	33	63	52
Medborgarskapsmål		343	232	148	355	253	140	39	19	205
Viseringsmål		742	90	824	700	81	864	80	17	471
Övriga migrationsmål		953	872	109	968	883	110	12	21	57
Särskilda rättsmedel		74	87	85	77	78	99	10	21	48
<b>Totalvärden</b>		<b>8 249</b>	<b>8 807</b>	<b>94</b>	<b>8 707</b>	<b>9 269</b>	<b>94</b>	<b>571</b>	<b>745</b>	<b>77</b>

De inkomna målen vid migrationsöverdomstolen minskade med -6% eftertertial 2, en följd av det minskande målavgörandet vid migrationsdomstolarna. Även de avgjorda målen minskade från i fjol, -6%, men var fler än de inkomna. Under augusti avgjordes ett högt antal mål och balanserade mål var efter månadens utgång på lägre nivåer än i fjol.

# Högsta förvaltningsdomstolen jan-aug

Tabell 10

Målkategori	Antal inkomna mål	Antal inkomna mål fg år	Index	Antal avgjorda mål	Antal avgjorda mål fg år	Index	Utgående balans 2022 31 aug	Utgående balans 2021 31 aug	Index
LOU-mål	73	106	69	104	114	91	14	33	42
LVM-mål	51	47	109	54	55	98	6	4	150
LVU-mål	667	724	92	750	829	90	67	51	131
Mål enl. socialtjänstlagen	316	284	111	366	332	110	52	42	124
Mängdmål	375	212	177	384	240	160	57	36	158
Psykiatrimål	526	465	113	508	526	97	65	45	144
Skattemål	648	792	82	649	707	92	373	455	82
Socialförsäkringsmål	918	971	95	1 078	1 000	108	262	314	83
Trängselskattemål	6	6	100	5	5	100	1	1	100
Övriga mål	1 804	1 604	112	1 776	1 568	113	866	708	122
<b>Totalvärden</b>	<b>5 384</b>	<b>5 211</b>	<b>103</b>	<b>5 674</b>	<b>5 376</b>	<b>106</b>	<b>1 763</b>	<b>1 689</b>	<b>104</b>

Inkomna och avgjorda mål vid Högsta förvaltningsdomstolen har hittills i år ökat något. Även balanserade mål ökade något men ligger i nivå med de senaste årens utfall.

# Hyres- och arrendenämnd jan-aug

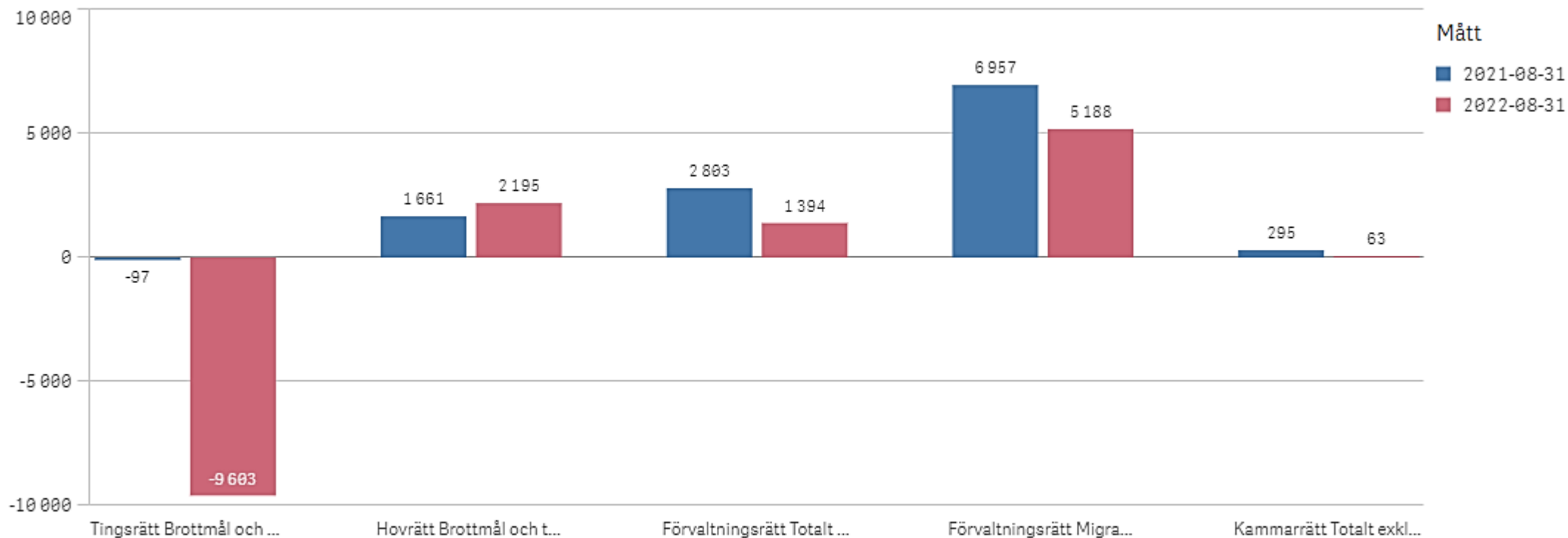
Tabell 11

Ärendekategori	Antal inkomna mål	Antal inkomna mål fg år	Index	Antal avgjorda mål	Antal avgjorda mål fg år	Index	Utgående balans 2022 31 aug	Utgående balans 2021 31 aug	Index
Hyresnämndsärenden	4 078	4 335	94	4 039	4 589	88	2 455	3 152	78
-varav ärenden enligt 12 kap JB	3 409	3 487	98	3 389	3 686	92	2 033	2 651	77
-varav ärenden enligt hyresförhandlingslagen	119	237	50	150	296	51	212	289	73
-varav övriga hyresnämndsärenden	550	611	90	500	607	82	210	212	99
Arrendenämndsärenden	790	806	98	703	1 264	56	934	800	117
-varav bostadsarrenden	364	390	93	325	853	38	755	664	114
-varav jordbruksarrenden	62	75	83	49	57	86	48	37	130
-varav övriga arrendenämndsärenden	364	341	107	329	354	93	131	99	132
Bostads- och lokalavståenden	17 221	17 186	100	17 125	17 344	99	915	686	133
Ärende om lokalmedling	2 733	2 852	96	2 283	2 515	91	2 871	3 096	93
<b>Summa</b>	<b>24 822</b>	<b>25 179</b>	<b>99</b>	<b>24 150</b>	<b>25 712</b>	<b>94</b>	<b>7 175</b>	<b>7 734</b>	<b>93</b>

Vid hyres- och arrendenämnderna var inkomna ärenden efter augusti i paritet med fjolårets inflöde. Majoriteten av ärendekategorierna uppvisar dock ett minskat inflöde. Både avgjorda och balanserade ärenden var något lägre än i fjol. Balanserade arrendenämndsärenden var dock betydligt högre än utgången av aug-21.

# Över- underbalans jämfört med föregående år

Diagram 2



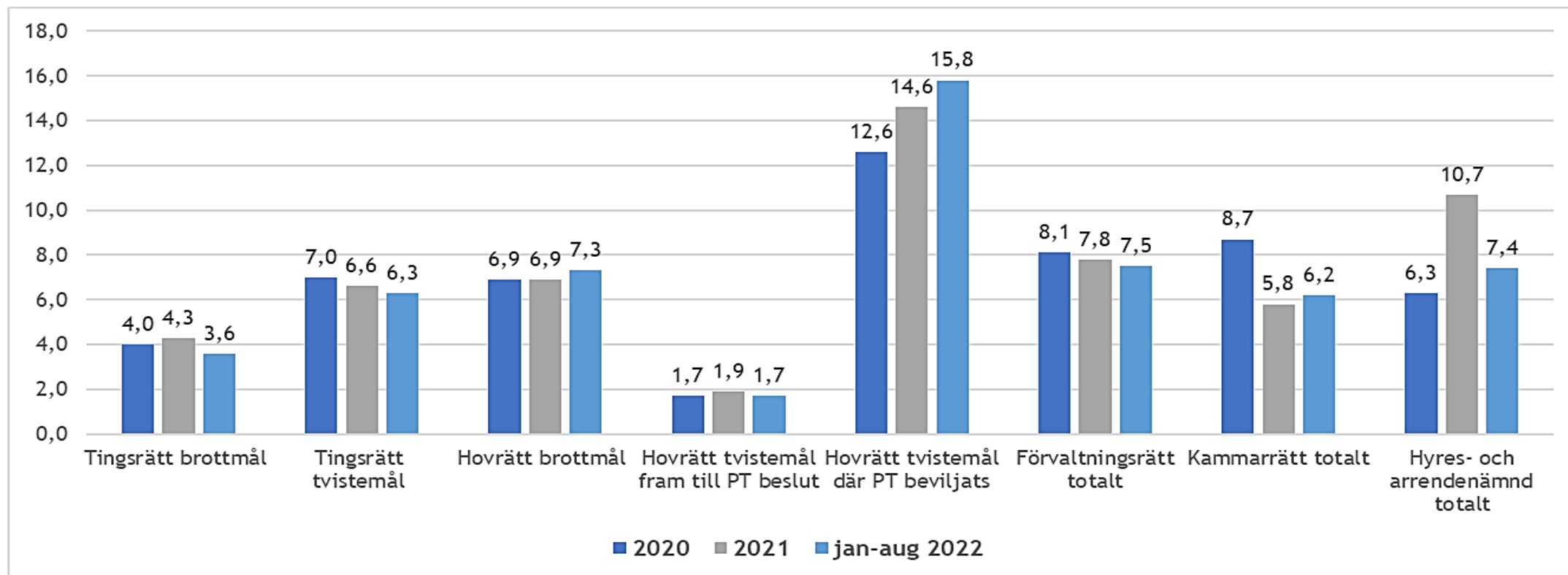
Domstolsslag	2021-08-31	2022-08-31	Förändring
<b>Totalvärden</b>	<b>11 619</b>	<b>-762</b>	<b>-12 382</b>
Tingsrätt Brottmål och tvistemål	-97	-9 603	-9 506
Hovrätt Brottmål och tvistemål	1 661	2 195	534
Förvaltningsrätt Totalt exkl migrationsmål	2 803	1 394	-1 409
Förvaltningsrätt Migration	6 957	5 188	-1 769
Kammarrätt Totalt exkl migrationsmål	295	63	-231

Under sommaren minskar målavgörandet vilket avspeglas på utfallet för överbalanserna. Exempelvis har förvaltningsrätterna gått från under- till överbalans under sommaren. Trots rekordhög målavgörande vid hovrätterna i år ökar överbalansen.

För tingsrätterna exkluderas numera förordnandemål vid beräkningen. Stämningsansökan kan dock inkomma i efterhand, vilket särskilt berör innevarande år. Utfallet innevarande år är därmed inte fullt så positivt som visas i utfallet.

# Omloppstider regeringens verksamhetsmål (exkl migration)

Diagram 3

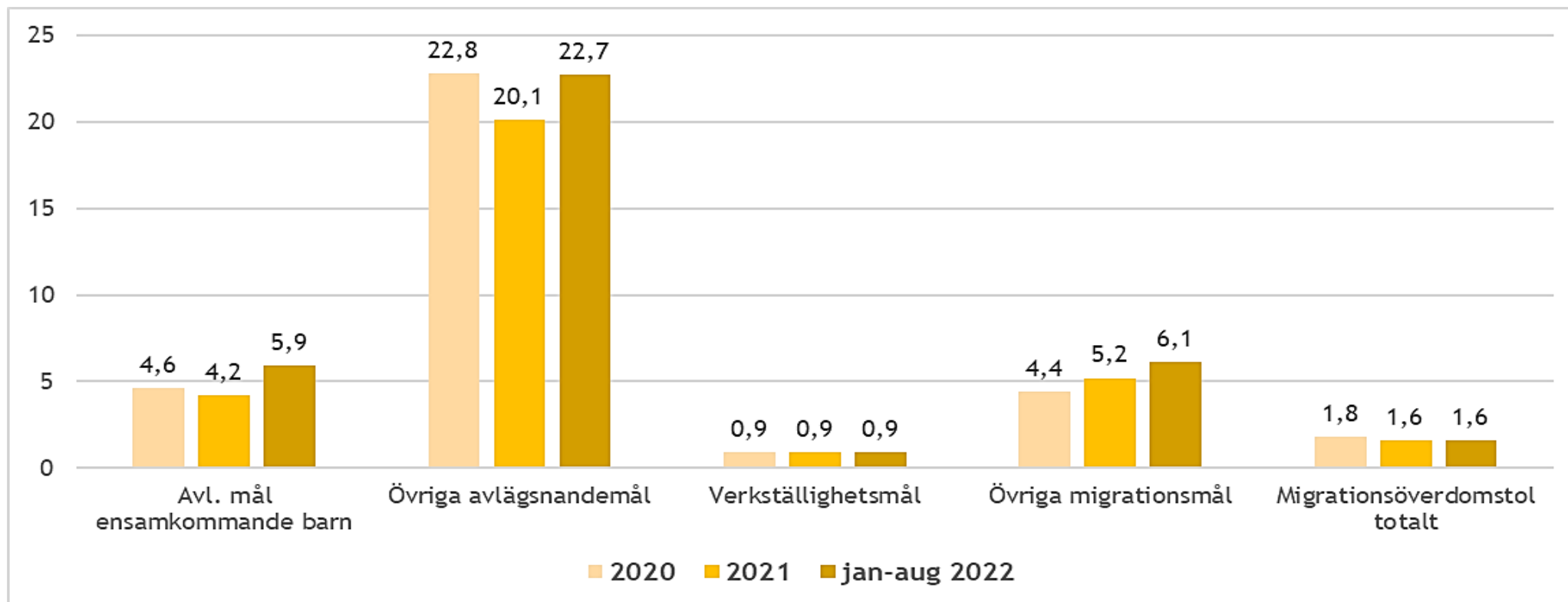


Totalt uppnåddes tre av regeringens åtta satta verksamhetsmål (exkl migration). Tingsrätterna uppnådde båda sina. Hovrätterna ett av sina tre medan de var relativt långt från målsättningen rörande brottmål och tvistemål med PT beviljat. Förvaltningsdomstolarna uppnådde inget, dock var kammarrätterna nära målsättningen om sex månader. Fem av åtta verksamhetsmål hade hittills minskade omloppstider jämfört med helåret 2021.



# Omloppstider regeringens verksamhetsmål Migration (utfall vid 90e percentil)

Diagram 4



Migrationsdomstolarna uppnådde ett av fem verksamhetsmål hittills 2022, det avseende verkställighetsmål. Resterande mål uppnåddes ej och ökade i utfall jmf helåret 2021 i takt med balansavarbetning. Antal mål rörande ensamkommande barn var lågt, utfallet bör därmed tolkas med viss försiktighet då enskild mål kan påverka utfallet. Migrationsöverdomstolen nådde fortsatt regeringens verksamhetsmål vad avser migrationsmål totalt och låg stabilt en bit under två månader.