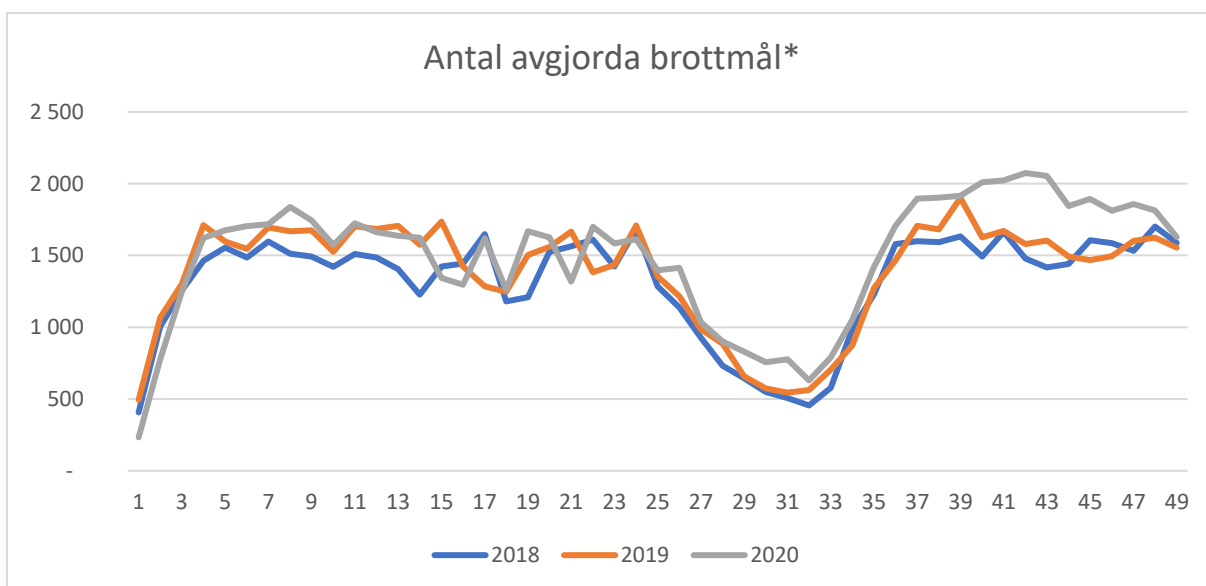
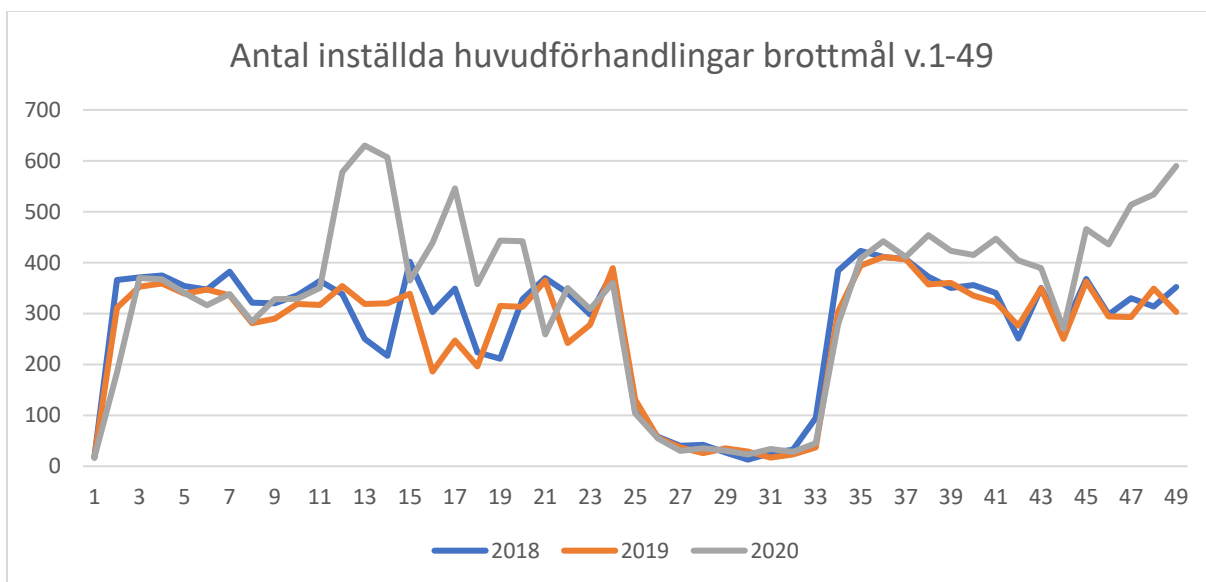
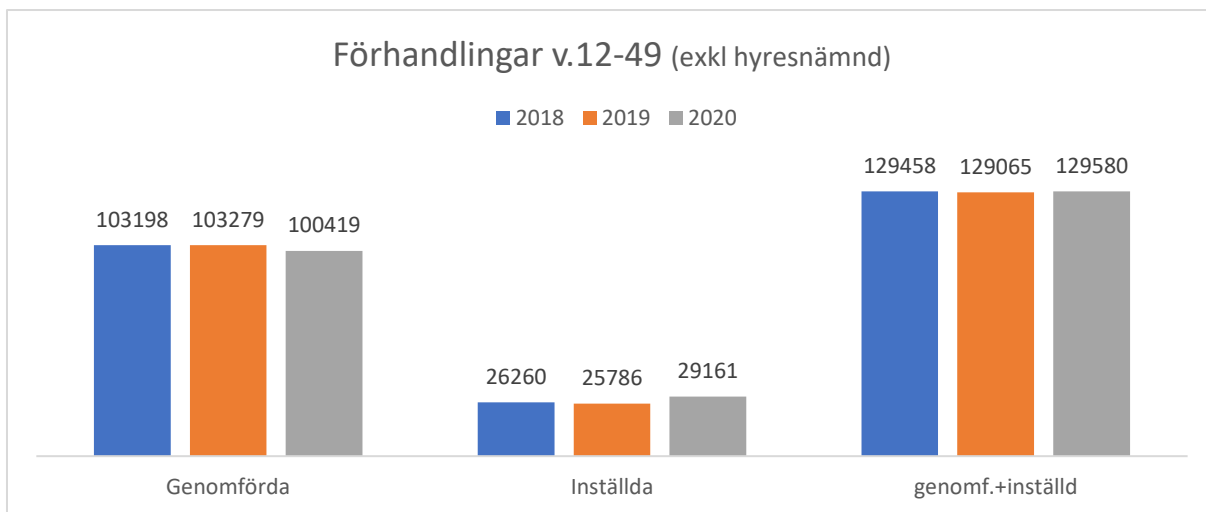


År-vecka	Domstolsslag	Antal genomförda förhandlingar/möten	Antal inställda förhandlingar/möten	Totalt antal planerade förhandlingar/möten	Andel inställda förhandlingar/möten
Snitt helår 2017-2019	Total exkl hyresnämnd	139 824	35 716	175 540	20,3%
	Förvaltningsrätt	23 332	4 542	27 874	16,3%
	Hovrätt	6 207	1 158	7 365	15,7%
	Kammarrätt	1 393	421	1 815	23,2%
	Tingsrätt	108 887	29 592	138 478	21,4%
	Hyresnämnd	4 697	2 838	7 535	37,7%
v.1-49 2020	Total exkl hyresnämnd	131 024	36 996	168 020	22,0%
	Förvaltningsrätt	19 686	3 449	23 135	14,9%
	Hovrätt	7 711	1 344	9 055	14,8%
	Kammarrätt	1 441	473	1 914	24,7%
	Tingsrätt	102 186	31 730	133 916	23,7%
	Hyresnämnd	4 181	2 731	6 912	39,5%
varav v.12-49 2020	Total exkl hyresnämnd	100 419	29 161	129 580	22,5%
	Förvaltningsrätt	15 402	2 602	18 004	14,5%
	Hovrätt	5 937	1 047	6 984	15,0%
	Kammarrätt	1 118	363	1 481	24,5%
	Tingsrätt	77 962	25 149	103 111	24,4%
	Hyresnämnd	3 226	2 206	5 432	40,6%

Forts nästa sida...



Fortsättning nästa sida...

Antal genomförda huvudförhandlingar brottmål

