

# Målutveckling

Januari-februari 2023

# Innehåll

Uppföljning per domstolsslag - inledning  
Uppföljning på totalnivå  
Uppföljning av tingsrätterna  
Uppföljning av hovrätterna  
Uppföljning av Högsta domstolen  
Uppföljning av förvaltningsrätterna  
Uppföljning av kammarrätterna  
Uppföljning av Högsta förvaltningsdomstolen  
Uppföljning av hyres- och arrendenämnderna  
Över-underbalans

## Uppföljning per domstolsslag

# Uppföljning per domstolsslag januari-februari 2023

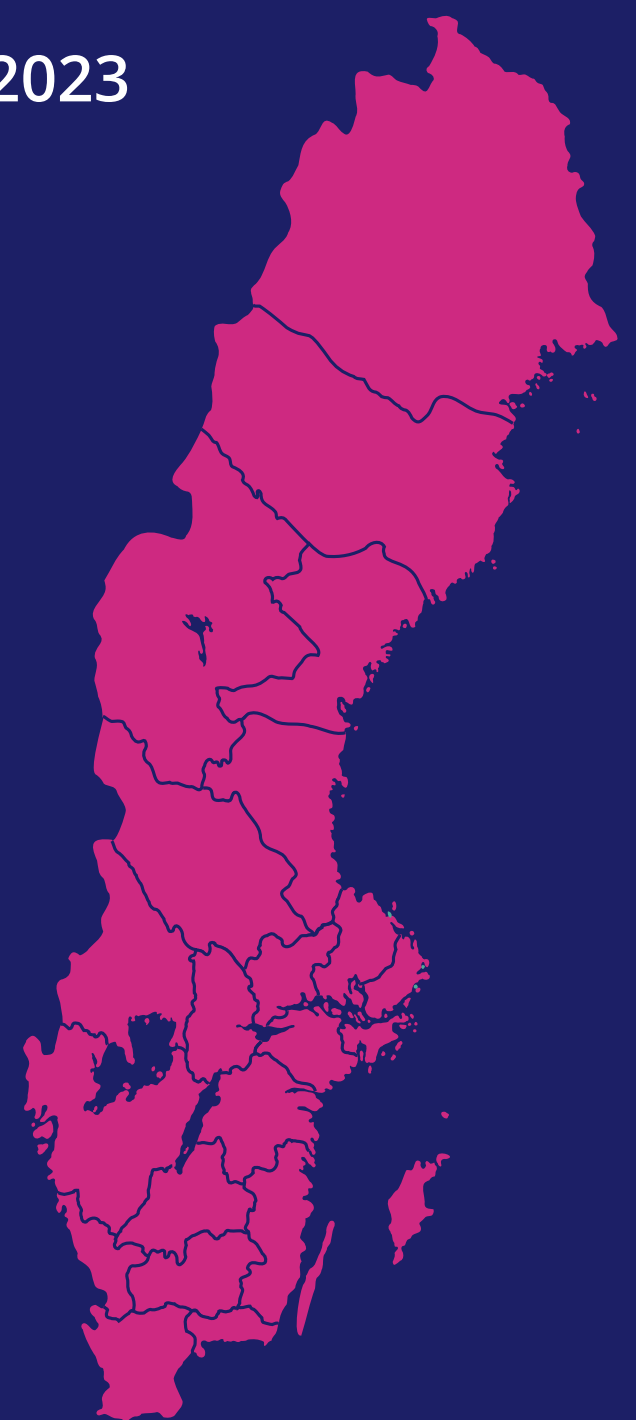
I tabell 1-11 görs en uppställning över domstolsslagens, inkl. migrationsdomstolarnas, inkomna, avgjorda och balanserade mål. Tabellerna innehåller periodens utfall, utfall samma period föregående år samt förändringsindex som visar förändringen mellan åren. Tal över 100 innebär en ökning och tal under 100 en minskning. Ett index på 104 visar alltså en ökning på 4 procent jämfört med föregående år.

I diagram 2 redovisas respektive domstolsslags över- eller underbalans utgången av månaden jämfört med samma period föregående år.

# Målutveckling vid Sveriges Domstolar januari-februari 2023

Ärenden vid tingsrätter samt migrationsmål exkluderade.

Domstolsslag	Inkomna mål	Avgjorda mål	Balanserade mål
Domstolar totalt	3%	2%	-6%
Tingsrätter	4%	6%	-3%
Hovrätter	10%	5%	2%
HD	7%	-9%	35%
Förvaltningsrätter	+/-0%	-2%	-12%
Kammarrätter	2%	-1%	-22%
HFD	8%	-6%	4%
Hyres- och Arrendenämnder	8%	3%	5%



# Totalnivå jan-feb

Tabell 1

Domstolsslag	Antal inkomna mål	Antal inkomna mål fg år	Index	Antal avgjorda mål	Antal avgjorda mål fg år	Index	Utgående balans 2023 28 feb	Utgående balans 2022 28 feb	Index
Tingsrätt	36 055	34 660	104	35 761	33 879	106	83 593	85 876	97
Hovrätt	5 716	5 209	110	5 788	5 515	105	8 660	8 523	102
Högsta domstolen	1 409	1 312	107	1 141	1 249	91	1 899	1 408	135
Förvaltningsrätt	24 792	22 920	108	26 274	25 031	105	44 677	49 316	91
Förvaltningsrätt exkl migrationsmål	16 396	16 462	100	17 861	18 237	98	34 034	38 709	88
Kammarrätt	5 585	5 451	102	5 732	5 820	98	7 397	9 177	81
Kammarrätt exkl migrationsmål	3 734	3 674	102	3 752	3 790	99	6 563	8 401	78
Högsta förvaltningsdomstolen	1 367	1 262	108	1 382	1 474	94	1 913	1 841	104
<b>Summa totalt</b>	<b>74 924</b>	<b>70 814</b>	<b>106</b>	<b>76 078</b>	<b>72 968</b>	<b>104</b>	<b>148 139</b>	<b>156 141</b>	<b>95</b>
<b>Summa exkl migrationsmål</b>	<b>64 677</b>	<b>62 579</b>	<b>103</b>	<b>65 685</b>	<b>64 144</b>	<b>102</b>	<b>136 662</b>	<b>144 758</b>	<b>94</b>

Inkomna mål (exkl. migration) ökade med sammantaget +3% årets två första månader, vilket var det tredje högsta inflödet under 2000-talet. Inget domstolsslag uppvisade ett minskat målinflöde hittills i år. Även avgjorda mål ökade och översteg inflödet, ökningen syntes vid de allmänna domstolarna. Balanserade mål var numera -6%/-8 100 mål lägre än utgången av februari i fjol. Balansminskningen syns vid båda underrätterna samt kammarrätterna och var sammantaget på de lägsta nivåerna sedan 2018.

Målkategori	Antal inkomna mål	Antal inkomna mål fg år	Index	Antal avgjorda mål	Antal avgjorda mål fg år	Index	Utgående balans 2023 28 feb	Utgående balans 2022 28 feb	Index
FT:Övr tvistemål	3 400	2 809	121	3 172	2 887	110	5 566	4 754	117
Gemensam ansökan	3 413	3 320	103	3 176	3 079	103	7 842	7 841	100
Övr familjemål	2 630	2 610	101	2 699	2 735	99	8 851	9 977	89
Övr tvistemål	4 543	4 023	113	4 891	4 471	109	11 141	11 381	98
Summa tvistemål	13 986	12 762	110	13 938	13 172	106	33 400	33 953	98
Summa brottmål	20 881	20 803	100	20 541	19 492	105	46 802	48 647	96
<i>varav med stämningsansökan</i>	<i>10 159</i>	<i>10 457</i>	<i>97</i>	<i>12 691</i>	<i>11 870</i>	<i>107</i>	<i>23 678</i>	<i>25 995</i>	<i>91</i>
Fastighetsmål	197	188	105	235	272	86	687	641	107
Miljömål	548	495	111	559	513	109	1 761	1 726	102
PBL-mål	443	412	108	488	430	113	943	909	104
<b>Summa totalt</b>	<b>36 055</b>	<b>34 660</b>	<b>104</b>	<b>35 761</b>	<b>33 879</b>	<b>106</b>	<b>83 593</b>	<b>85 876</b>	<b>97</b>
<b>Summa exklusive mark och miljö</b>	<b>34 867</b>	<b>33 565</b>	<b>104</b>	<b>34 479</b>	<b>32 664</b>	<b>106</b>	<b>80 202</b>	<b>82 600</b>	<b>97</b>

Antalet "Brottmål inkommen stämning" fg. år är hämtat från ett uttag vid den tidpunkten för att vara jämförbart med årets uttag då stämning kan inkomma i efterhand.

Tabell 3

Ärendekategori	Antal inkomna mål	Antal inkomna mål fg år	Index	Antal avgjorda mål	Antal avgjorda mål fg år	Index	Utgående balans 2023 28 feb	Utgående balans 2022 28 feb	Index
Konkursärenden	1 685	1 396	121	1 776	1 543	115	8 970	8 949	100

Inkomna mål vid tingsrätterna ökade 4% årets två första månader, vilket var ett historiskt högt inflöde. Bakom ökningen ligger ett stigande inflöde av tvistemål, främst dispositiva. Brottmålen var fortsatt på höga nivåer dock minskade antalet med stämningsansökan något. Även de avgjorda målen var på historiskt höga nivåer och till antalet nära de inkomna. Balanserade mål var lägre än fjolåret, en minskning med -3%/-2 300 mål. Det trots en kraftig ökning av balanserade FT-mål bl.a. orsakat av ökad förekomst av så kallade flygmål.

# Hovrätt jan-feb

Tabell 4

Målkategori	Antal inkomna mål	Antal inkomna mål fg år	Index	Antal avgjorda mål	Antal avgjorda mål fg år	Index	Utgående balans 2023 28 feb	Utgående balans 2022 28 feb	Index
Brottmål	2 111	1 789	118	2 159	1 954	110	5 408	4 994	108
Fastighetsmål	61	60	102	60	55	109	130	159	82
Miljömål	166	174	95	194	143	136	371	354	105
PBL-mål	187	175	107	216	176	123	419	417	100
Tvistemål	446	490	91	542	535	101	796	924	86
Övriga mål	2 745	2 521	109	2 617	2 652	99	1 536	1 675	92
<b>Totalvärden</b>	<b>5 716</b>	<b>5 209</b>	<b>110</b>	<b>5 788</b>	<b>5 515</b>	<b>105</b>	<b>8 660</b>	<b>8 523</b>	<b>102</b>

Inkomna mål vid hovrätterna ökade med 10% hittills 2023 främst som en följd av fortsatt högt brottmålsinflöde. Även avgjorda mål ökade, 5%, och var precis som inkomna mål på historiskt höga nivåer. Det mycket höga målinflödet gav avtryck på balansnivåerna som åter var högre än fjolårets.

# Högsta domstolen jan-feb

Tabell 5

Målkategori	Antal inkomna mål	Antal inkomna mål fg år	Index	Antal avgjorda mål	Antal avgjorda mål fg år	Index	Utgående balans 2023 28 feb	Utgående balans 2022 28 feb	Index
Brottmål	591	445	133	402	436	92	632	333	190
Tvistemål	56	45	124	28	40	70	115	95	121
Övriga mål	762	822	93	711	773	92	1 152	980	118
<b>Totalvärden</b>	<b>1 409</b>	<b>1 312</b>	<b>107</b>	<b>1 141</b>	<b>1 249</b>	<b>91</b>	<b>1 899</b>	<b>1 408</b>	<b>135</b>

Vid Högsta domstolen ökade målinflödet 7% i januari, samtidigt som avgjorda mål minskade. Utvecklingen bidrog till fortsatt stigande balanser som slutade 35% över utfallet för ett år sedan. samtliga målkategorier uppvisar stigande balansnivåer, brottmålsbalanserna har i det närmaste fördubblats.



# Förvaltningsrätt jan-feb

Tabell 6

Målkategori	Antal inkomna mål	Antal inkomna mål fg år	Index	Antal avgjorda mål	Antal avgjorda mål fg år	Index	Utgående balans 2023 28 feb	Utgående balans 2022 28 feb	Index
Skattemål	1 470	1 402	105	1 471	1 219	121	5 086	4 980	102
Trängselskattmål	18	25	72	24	34	71	22	37	59
Socialförsäkringsmål	1 861	1 645	113	1 986	2 443	81	7 921	9 901	80
Mål enligt socialtjänstlagen	3 381	3 654	93	4 049	4 267	95	6 366	7 627	83
Psykiatrimål	2 338	2 254	104	2 174	2 146	101	462	425	109
LVU	917	877	105	899	785	115	913	952	96
LVM-mål	168	159	106	150	147	102	50	68	74
LOU-mål	631	365	173	524	279	188	625	697	90
Mängdmål	1 653	1 605	103	1 618	1 503	108	2 143	1 987	108
Migrationsmål	8 396	6 458	130	8 413	6 794	124	10 643	10 607	100
Övriga mål	3 959	4 476	88	4 966	5 414	92	10 446	12 035	87
<b>Summa totalt</b>	<b>24 792</b>	<b>22 920</b>	<b>108</b>	<b>26 274</b>	<b>25 031</b>	<b>105</b>	<b>44 677</b>	<b>49 316</b>	<b>91</b>
<b>Summa exkl migrationsmål</b>	<b>16 396</b>	<b>16 462</b>	<b>100</b>	<b>17 861</b>	<b>18 237</b>	<b>98</b>	<b>34 034</b>	<b>38 709</b>	<b>88</b>

Inkomna mål var i paritet med fjolårets nivåer utgången av februari. Det trots att flertal målkategorier uppvisade ett ökat inflöde exempelvis av socialförsäkringsmål. Antal avgjorda mål var något lägre än i fjol men översteg inflödet och bidrog till fortsatt minskande balansnivåer. Antal mål i balans var -12%/-4 700 lägre än för ett år sedan. i paritet med fjolåret och något lägre än inflödet. Balanserade mål utgången av februari var därmed på de lägsta nivåerna sedan 2017.

# Förvaltningsrätt Migration jan-feb

Tabell 7

Målkategori migration nivå 1	Målkategori migration nivå 2	Antal inkomna mål	Antal inkomna mål fg år	Index	Antal avgjorda mål	Antal avgjorda mål fg år	Index	Utgående balans 2023 28 feb	Utgående balans 2022 28 feb	Index
Avlägsnandemål asyl	Totalvärden	1 253	640	196	1 233	1 082	114	3 043	3 730	82
	varav ensamkommande barn	19	5	380	24	4	600	20	8	250
	varav efter ny prövning enl 12 kap 19 §	159	67	237	151	123	123	370	237	156
	varav övriga avlägsnandemål asyl	1 075	568	189	1 058	955	111	2 653	3 485	76
Omedelbar verkställighet		162	98	165	179	99	181	16	23	70
Uppehållstillstånd, Avlägsnandemål ej asyl, Statusförklaring	Totalvärden	1 997	1 939	103	2 032	2 156	94	5 619	4 718	119
	varav uppehållstillstånd	1 428	1 457	98	1 481	1 657	89	3 577	3 007	119
	varav avlägsnandemål ej asyl	405	332	122	409	345	119	1 629	1 296	126
	varav statusförklaring	164	150	109	142	154	92	413	415	100
Verkställighetsmål		282	181	156	291	187	156	49	33	148
Medborgarskapsmål		637	593	107	625	325	192	1080	1430	76
Viseringsmål		956	519	184	956	515	186	118	44	268
Övriga migrationsmål		3 109	2 488	125	3 097	2 430	127	718	629	114
<b>Totalvärden</b>		<b>8 396</b>	<b>6 458</b>	<b>130</b>	<b>8 413</b>	<b>6 794</b>	<b>124</b>	<b>10 643</b>	<b>10 607</b>	<b>100</b>

I utfallet ingår ev. överlämnade mål mellan migrationsdomstolarna.

Antal inkomna migrationsmål har ökat jmf de förhållandevis låga nivåerna i fjol. Bl.a. har antalet asylmål nästintill fördubblats jmf de mkt låga nivåer inledningen av 2022. Bland annat har asylmålen ökat från låga nivåer. Antal inkomna mål rörande dröjsmålstalan har också ökat men är fortsatt på betydligt lägre nivåer än åren 2020-2021. Även avgjorda mål ökade och var i paritet med inflödet. Balanserade mål ligger fortsatt kring fjolårets nivåer.

# Kammarrätt jan-feb

Tabell 8

Målkategori	Antal inkomna mål	Antal inkomna mål fg år	Index	Antal avgjorda mål	Antal avgjorda mål fg år	Index	Utgående balans 2023 28 feb	Utgående balans 2022 28 feb	Index
Skattemål	355	432	82	302	260	116	1 934	1 563	124
Trängselskattmål	4	5	80	5	7	71	1	2	50
Socialförsäkringsmål	472	629	75	539	872	62	1 042	2 356	44
Mål enligt socialtjänstlagen	368	263	140	301	335	90	455	351	130
Psykiatrimål	385	400	96	344	390	88	225	192	117
LVU	485	426	114	406	354	115	461	447	103
LVM-mål	52	61	85	57	64	89	30	30	100
LOU-mål	77	69	112	88	85	104	76	89	85
Mängdmål	207	157	132	194	191	102	213	246	87
Migrationsmål	1 851	1 777	104	1 980	2 030	98	834	776	107
Övriga mål	1 329	1 232	108	1 516	1 232	123	2 126	3 125	68
<b>Summa totalt</b>	<b>5 585</b>	<b>5 451</b>	<b>102</b>	<b>5 732</b>	<b>5 820</b>	<b>98</b>	<b>7 397</b>	<b>9 177</b>	<b>81</b>
<b>Summa exkl migrationsmål</b>	<b>3 734</b>	<b>3 674</b>	<b>102</b>	<b>3 752</b>	<b>3 790</b>	<b>99</b>	<b>6 563</b>	<b>8 401</b>	<b>78</b>

Antal inkomna och avgjorda mål hittills 2023 var i nivå med fjolåret. De avgjorda målen var också i paritet med inflödet. Balanserade mål var därmed fortsatt långt under fjolårets nivå bl.a. som en följd av färre pandemirelaterade mål i balans. Faktum var att balansnivåerna var de lägsta på flera år och samtliga kammarrätter uppvisade en lägre balansnivå.

# Migrationsöverdomstolen jan-feb

Tabell 9

Målkategori migration nivå 1	Målkategori migration nivå 2	Antal inkomna mål	Antal inkomna mål fg år	Index	Antal avgjorda mål	Antal avgjorda mål fg år	Index	Utgående balans 2023 28 feb	Utgående balans 2022 28 feb	Index
Avlägsnandemål asyl	Totalvärden	741	764	97	821	935	88	355	373	95
	varav ensamkommande barn	9	5	180	8	6	133	5	0	-
	varav efter ny prövning enl 12 kap 19 §	76	66	115	85	83	102	33	35	94
	varav övriga avlägsnandemål asyl	656	693	95	728	846	86	317	338	94
Omedelbar verkställighet		14	11	127	13	13	100	7	0	-
Uppehållstillstånd, Avlägsnandemål ej asyl, Statusförklaring	Totalvärden	418	517	81	453	550	82	233	275	85
	varav uppehållstillstånd	288	383	75	307	408	75	158	184	86
	varav avlägsnandemål ej asyl	88	86	102	96	104	92	48	58	83
	varav statusförklaring	42	48	88	50	38	132	27	33	82
Verkställighetsmål		130	102	127	134	113	119	52	35	149
Medborgarskapsmål		113	44	257	140	74	189	64	21	305
Viseringsmål		145	87	167	147	86	171	70	39	179
Övriga migrationsmål		261	230	113	252	238	106	35	19	184
Särskilda rättsmedel		29	22	132	20	21	95	18	14	129
<b>Totalvärden</b>		<b>1 851</b>	<b>1 777</b>	<b>104</b>	<b>1 980</b>	<b>2 030</b>	<b>98</b>	<b>834</b>	<b>776</b>	<b>107</b>

Både inkomna och avgjorda mål har förändrats relativt marginellt hittills jmf fjolåret. Antal avgjorda migrationsmål översteg inflödet men de balanserade målen var något över nivåerna utgången feb-22.

# Högsta förvaltningsdomstolen jan-feb

Tabell 10

Målkategori	Antal inkomna mål	Antal inkomna mål fg år	Index	Antal avgjorda mål	Antal avgjorda mål fg år	Index	Utgående balans 2023 28 feb	Utgående balans 2022 28 feb	Index
LOU-mål	18	21	86	26	35	74	17	31	55
LVM-mål	10	9	111	8	11	73	7	7	100
LVU-mål	149	137	109	174	189	92	123	98	126
Mängdmål	57	193	30	47	64	73	61	195	31
Psykiatrimål	131	120	109	129	90	143	93	77	121
Skattemål	137	96	143	105	266	39	264	205	129
Socialförsäkringsmål	179	224	80	218	280	78	267	366	73
SoL-mål	137	100	137	59	123	48	169	79	214
Trängselskattemål	2	0	-	1	0	-	1	0	-
Övriga mål	547	362	151	615	416	148	911	783	116
<b>Totalvärden</b>	<b>1 367</b>	<b>1 262</b>	<b>108</b>	<b>1 382</b>	<b>1 474</b>	<b>94</b>	<b>1 913</b>	<b>1 841</b>	<b>104</b>

Inledningen av 2023 syns en ökning till de högsta nivåerna av inkomna mål på flera år, antalet har dock legat relativt stabilt de senaste åren. De avgjorda mål var lägre än i fjol men i nivå med inflödet. Balanserade mål var något fler än utgången av feb-22.

# Hyres- och arrendenämnd jan-feb

Tabell 11

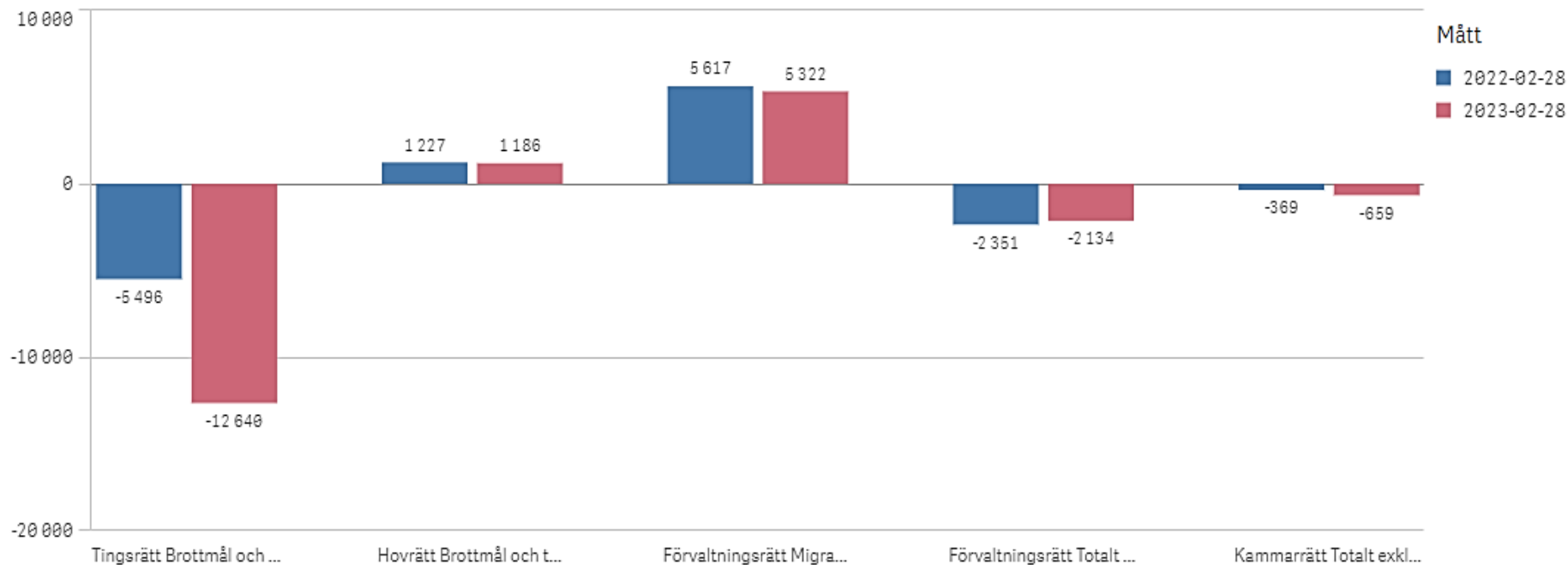
Ärendekategori	Antal inkomna mål	Antal inkomna mål fg år	Index	Antal avgjorda mål	Antal avgjorda mål fg år	Index	Utgående balans 2023 31 jan	Utgående balans 2022 31 jan	Index
Hyresnämndsärenden	527	492	107	541	480	113	2 250	2 431	93
-varav ärenden enligt 12 kap JB	440	415	106	440	414	106	1 851	2 017	92
-varav ärenden enligt hyresförhandlingslagen	11	19	58	20	20	100	186	242	77
-varav övriga hyresnämndsärenden	76	58	131	81	46	176	213	172	124
Arrendenämndsärenden	233	264	88	75	70	107	1 391	1 041	134
-varav bostadsarrenden	160	201	80	8	26	31	1 217	891	137
-varav jordbruksarrenden	26	27	96	6	8	75	53	54	98
-varav övriga arrendenämndsärenden	47	36	131	61	36	169	121	96	126
Bostads- och lokalavståenden	2 043	1 911	107	1 823	1 614	113	707	1 107	64
Ärende om lokalmedling	478	494	97	485	620	78	2 525	2 295	110
<b>Summa</b>	<b>3 281</b>	<b>3 161</b>	<b>104</b>	<b>2 924</b>	<b>2 784</b>	<b>105</b>	<b>6 873</b>	<b>6 874</b>	<b>100</b>

Vid hyres- och arrendenämnderna ökade inkomna ärenden 8% hittills i år. Ökningen syns både för hyresnämnds- och arrendenämndsärenden. Avgjorda ärenden ökade med +5% men var lägre än inflödet. Balanserade ärenden var numera något över föregående års nivåer.

# Över- underbalans jämfört med föregående år

Diagram 2

## Överbalanser jämfört med föregående år



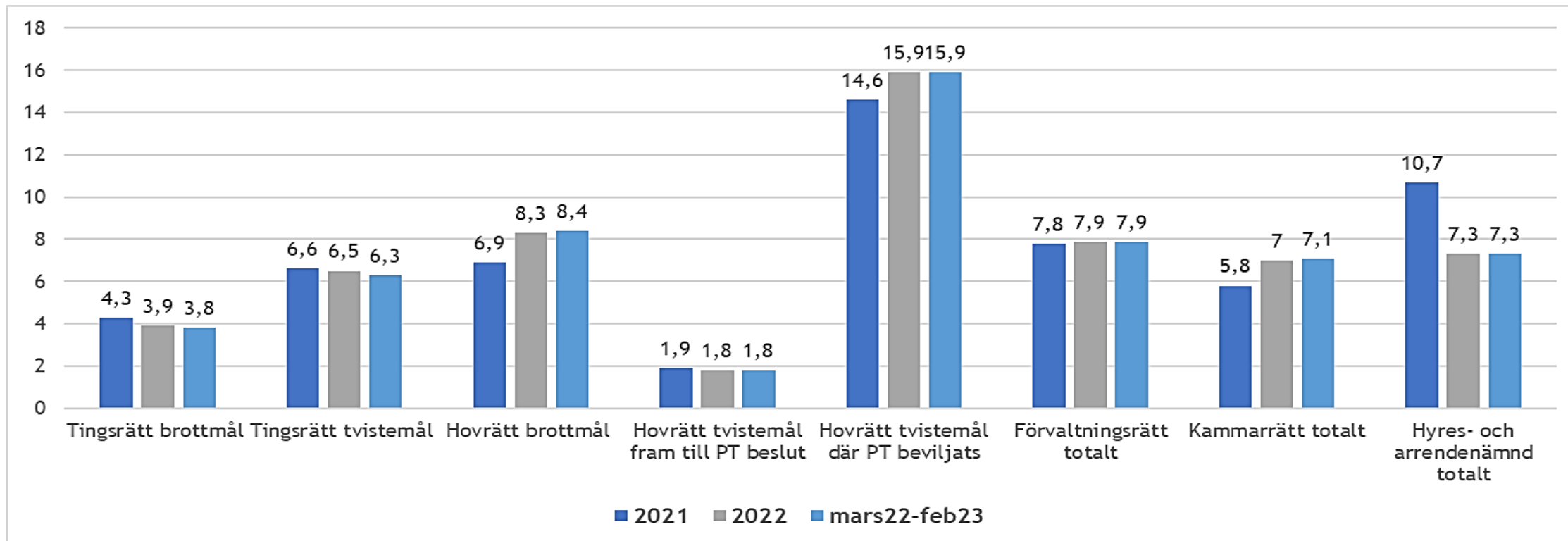
Domstolslag	2022-02-28	2023-02-28	Förändring
<b>Totalvärdet</b>	<b>-1 372</b>	<b>-8 924</b>	<b>-7 552</b>
Tingsrätt Brottmål och tvistemål	-5 496	-12 640	-7 144
Hovrätt Brottmål och tvistemål	1 227	1 186	-41
Förvaltningsrätt Migration	5 617	5 322	-294
Förvaltningsrätt Totalt exkl migrationsmål	-2 351	-2 134	217
Kammarrätt Totalt exkl migrationsmål	-369	-659	-289

Båda underrätterna samt kammarrätterna har underbalans. Hovrätterna och migrationsdomstolarna har dessutom något minskad överbalans jmf föregående år.

# Omloppstider regeringens verksamhetsmål

Utfall mäts vid 75:e percentilen

Diagram 3



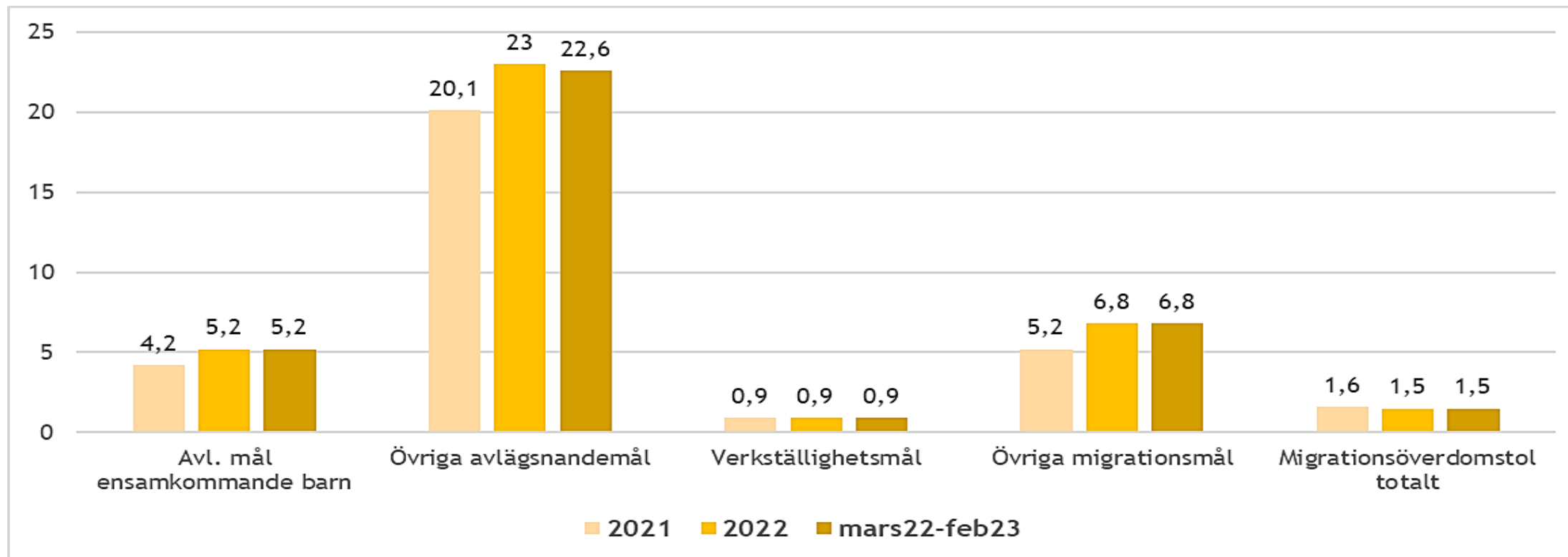
Av naturliga skäl fortsatt små förändringar rullande 12 månader jmf helårsutfallet 2022. Fortsatt uppnåddes tre av regeringens åtta satta verksamhetsmål för den allmänna verksamheten. Tingsrätterna uppnådde båda sina mål och hovrätterna ett av sina tre. Vid tingsrätterna var utfallet 5,1 månader för brottmålen med stämningsansökan, varav 1,3 månader för SLF-mål. Förvaltningsrätter och kammarrätter uppnådde fortsatt inte sina mål trots/tack vare lägre balansnivåer.



# Omloppstider regeringens verksamhetsmål - Migration

Diagram 4

Utfall mäts vid 90:e percentilen



Migrationsdomstolarna uppnådde ett av fyra verksamhetsmål, det avseende verkställighetsmål. Då målsättningen är satt vid 90:e percentilen får äldre avgjorda mål stor påverkan på utfallet.

Migrationsöverdomstolen nådde fortsatt regeringens verksamhetsmål för migrationsmål totalt.