

# Målutveckling

Januari-april 2024

# Innehåll

Uppföljning per domstolsslag - inledning

Uppföljning på totalnivå

Uppföljning av tingsrätter totalt och per domstol

Uppföljning av hovrätter totalt och per domstol

Uppföljning av Högsta domstolen

Uppföljning av förvaltningsrätterna totalt och per domstol

Uppföljning av kammarrätterna totalt och per domstol

Uppföljning av Högsta förvaltningsdomstolen

Uppföljning av hyres- och arrendenämnderna totalt och per nämnd

Över-underbalans

Omloppstider per verksamhetsmål och domstol/nämnd

## Uppföljning per domstolsslag

### Uppföljning per domstolsslag januari-april 2024

I tabell 1-11 görs en uppställning över domstolsslagens, inkl. migrationsdomstolarnas, inkomna, avgjorda och balanserade mål. Tabellerna innehåller periodens utfall, utfall samma period föregående år samt förändringsindex som visar förändringen mellan åren. Tal över 100 innebär en ökning och tal under 100 en minskning. Ett index på 104 visar alltså en ökning på 4 procent jämfört med föregående år. Till varje domstolsslag finns även utvecklingen per domstol/nämnd.

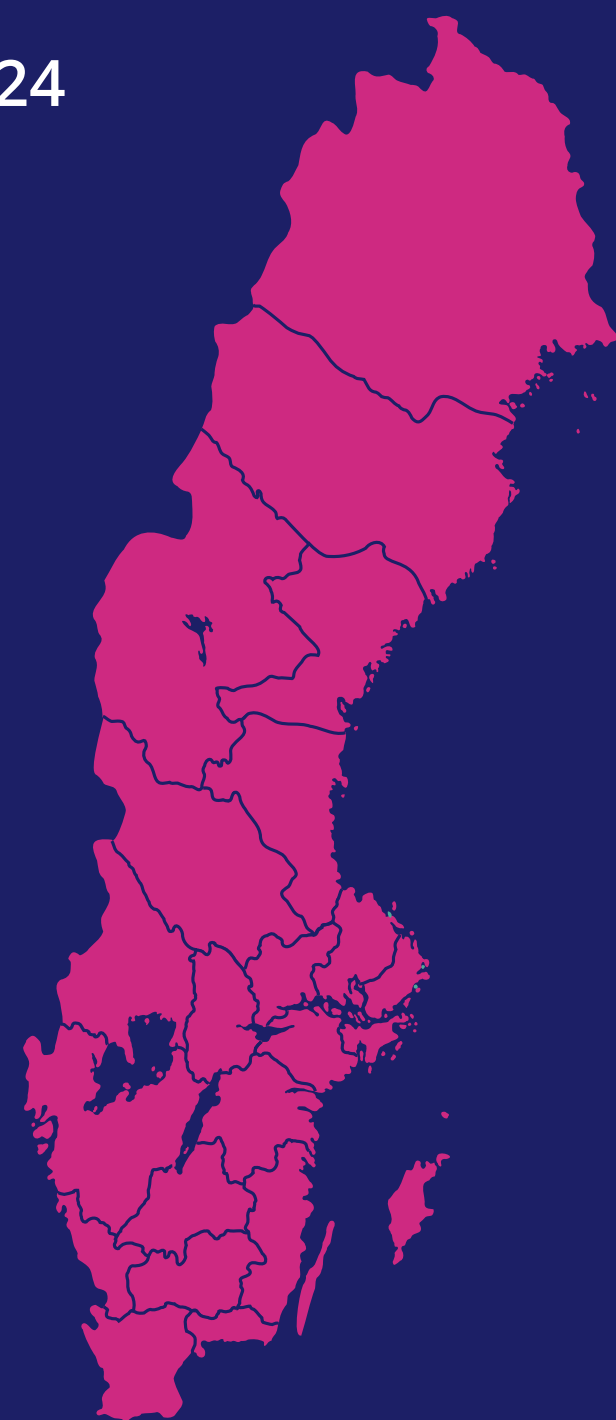
I diagram 2 redovisas respektive domstolsslags över- eller underbalans utgången av månaden jämfört med samma period föregående år.

I diagram 3-4 redovisas utfall för omloppstiderna vad avser regeringens verksamhetsmål. Till detta finns utfall per domstol/nämnd.

# Målutveckling vid Sveriges domstolar januari - april 2024

Domstolsslag	Inkomna mål	Avgjorda mål	Balanserade mål
Domstolar totalt	6%	5%	-2%
Tingsrätter	11%	9%	4%
Hovrätter	8%	14%	2%
HD	7%	27%	9%
Förvaltningsrätter	-1%	-7%	-17%
Kammarrätter	+/-0%	-1%	-7%
HFD	-4%	8%	-18%
Hyres- och Arrendenämnder	23%	40%	-9%

Ärenden vid tingsrätter samt migrationsmål exkluderade.



# Domstolar totalt januari - april

Tabell 1

Domstolsslag	Antal inkomna mål	Antal inkomna mål fg år	Index	Antal avgjorda mål	Antal avgjorda mål fg år	Index	Utgående balans 2024 30 apr	Utgående balans 2023 30 apr	Index
Tingsrätt	80 544	72686	111	80 691	73733	109	85 189	82246	104
Hovrätt	13 482	12540	108	13 814	12117	114	9 310	9160	102
Högsta domstolen	3 327	3099	107	3 316	2620	127	2305	2108	109
Förvaltningsrätt	54 822	53246	103	55 884	55506	101	36 948	43985	84
Förvaltningsrätt exkl migrationsmål	34 746	35070	99	35 219	37836	93	27 368	32796	83
Kammarrätt	12 612	11983	105	12 842	12023	107	6 955	7512	93
Kammarrätt exkl migrationsmål	7 846	7860	100	7 925	7970	99	6 017	6479	93
Högsta förvaltningsdomstolen	2 581	2681	96	2 968	2760	108	1 518	1849	82
Summa totalt	167 368	156235	107	169 515	158759	107	142 225	146860	97
Summa exkl migrationsmål	142 526	133936	106	143 933	137036	105	131 707	134638	98

Under årets första tertial fortsatte inkomna och avgjorda mål att öka, medan de balanserade målen minskade jmf utgången av april 2023.

**Inkomna mål** ökade totalt med 6% och var i paritet med tidigare toppnotering 2021. Ökningen syntes fortsatt vid de allmänna domstolarna, medan balansminskningen syns vid de allmänna förvaltningsdomstolarna. De **avgjorda målen** har aldrig varit så många som hittills 2024 och de översteg inflödet något till antal både totalt och vid en majoritet av domstolsslagen. De **balanserade målen** (exkl. migration) var ca -2 900 färre jämfört med utgången av april i fjol, och var på de lägsta nivåerna sedan 2018. Andel mål i balans, dvs balanserade måls andel av inkomna mål, har aldrig tidigare varit så lågt.

Målkategori	Antal inkomna mål	Antal inkomna mål fg år	Index	Antal avgjorda mål	Antal avgjorda mål fg år	Index	Utgående balans 2024 30 apr	Utgående balans 2023 30 apr	Index
Förenklade Övriga tvistemål	8 102	6 606	123	8 143	6 590	124	6 104	5 325	115
Gemensam ansökan	6 637	6 559	101	6 397	6 370	100	7 729	7 747	100
Övriga familjemål	5 176	5 360	97	5 370	5 358	100	8 838	8 975	98
Övriga tvistemål	10 968	9 516	115	11 446	9 948	115	12 432	11 085	112
<b>Summa tvistemål</b>	<b>30 883</b>	<b>28 041</b>	<b>110</b>	<b>31 356</b>	<b>28 266</b>	<b>111</b>	<b>35 103</b>	<b>33 132</b>	<b>106</b>
<b>Summa brottmål</b>	<b>47 078</b>	<b>42 247</b>	<b>111</b>	<b>46 668</b>	<b>42 863</b>	<b>109</b>	<b>46 791</b>	<b>45 836</b>	<b>102</b>
varav mål med stämningsansökan	26 443	22 010	120	28 864	27 060	107	22 112	22 764	97
Fastighetsmål	527	402	131	531	480	111	613	647	95
Miljömål	1 230	1 143	108	1 262	1 196	106	1 787	1 718	104
PBL-mål	826	853	97	874	928	94	895	913	98
<b>Summa totalt</b>	<b>80 544</b>	<b>72 686</b>	<b>111</b>	<b>80 691</b>	<b>73 733</b>	<b>109</b>	<b>85 189</b>	<b>82 246</b>	<b>104</b>
<b>Summa exklusive mark och miljö</b>	<b>77 961</b>	<b>70 288</b>	<b>111</b>	<b>78 024</b>	<b>71 129</b>	<b>110</b>	<b>81 894</b>	<b>78 968</b>	<b>104</b>

Antalet "Brottmål med stämningsansökan fg. år" är hämtat från ett uttag vid samma tidpunkt föregående år för att vara jämförbart med årets uttag då stämning kan inkomma i efterhand.

Tabell 3

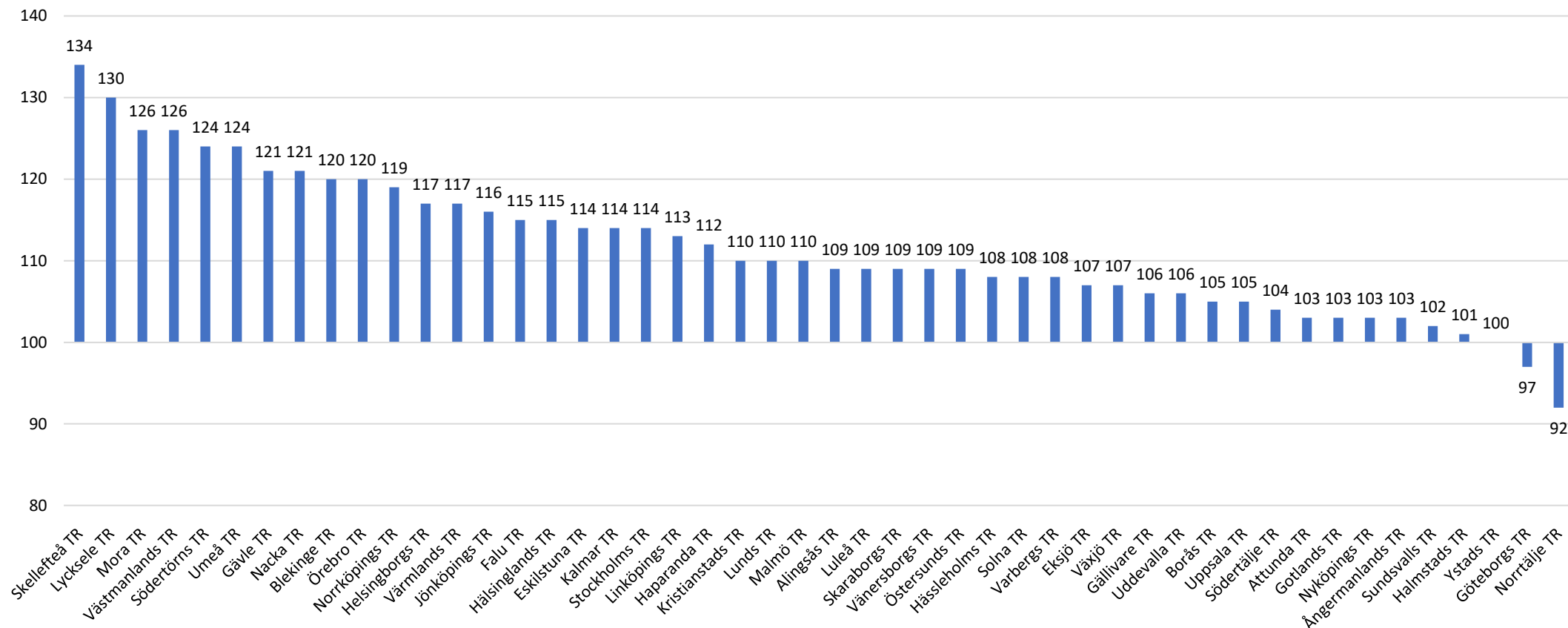
Ärendekategori	Antal inkomna mål	Antal inkomna mål fg år	Index	Antal avgjorda mål	Antal avgjorda mål fg år	Index	Utgående balans 2024 30 apr	Utgående balans 2023 30 apr	Index
Företagsrekonstruktioner	58	33	176	66	40	165	86	48	179
Konkursärenden	5 336	3 614	148	3 968	3 527	113	12 453	9 151	136
Skuldsanering	965	1 012	95	992	1 031	96	280	350	80
Utsökningsärenden	3 139	3 227	97	3 087	3 183	97	1 227	1 276	96
Övr domstolsärenden	17 474	16 514	106	16 569	15 616	106	13 382	12 664	106
<b>Totalvärden</b>	<b>26 972</b>	<b>24 400</b>	<b>111</b>	<b>24 682</b>	<b>23 397</b>	<b>105</b>	<b>27 428</b>	<b>23 489</b>	<b>117</b>

Vid tingsrätterna fortsatte Inkomna mål att öka, det med hela 11% jmf föregående år, till rekordhöga nivåer för årets första tertial. Starkt bidragande till ökningen är brottmål inom snabbare lagföring som ökat hela 50% jmf samma månader i fjol, det då numera samtliga tingsrätter är verksamma. Även de dispositiva tvistemålen fortsatte öka kraftigt. De avgjorda målen följer inflödet väl hittills i år och sammantaget var balansökningen 4% jmf utgången av april-23. Bakom ökningen återfanns fler tvistemål i balans medan brottmålen med stämning minskade i antal.

Bland ärendena syns en märkbar ökning av inkomna och balanserade konkursärenden. Antal inkomna konkursärenden till landets tingsrätter första tertialen har aldrig tidigare varit så högt.

# Tingsrätt per domstol: Förändringsindex inkomna mål januari – april 2024 jmf 2023 (exkl MMD och PMD)

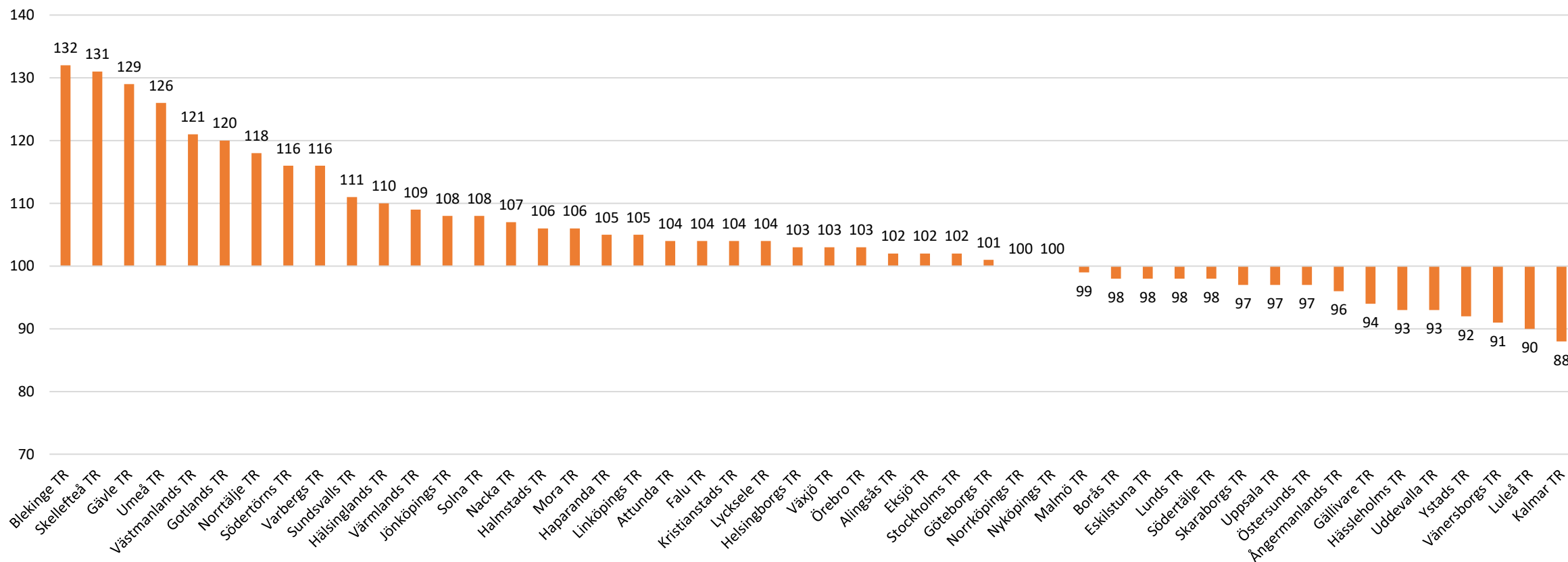
Index inkomna mål



46 av 48 tingsrätter hade ett ökat målinflöde under årets första tertial. Flertal av de tingsrätter med högst ökning gick in i snabbare lagföring april 2023, men där återfinns även en rad andra tingsrätter med avsevärt hög ökning hittills i år.

# Tingsrätt per domstol: Förändringsindex balanserade mål utgången av april 2024 jmf 2023 (exkl MMD och PMD)

Index balanserade mål



Trots det ökade målinflödet vid en stor majoritet av tingsrätterna hade 18 tingsrätter ett oförändrat eller minskat antal mål i balans.



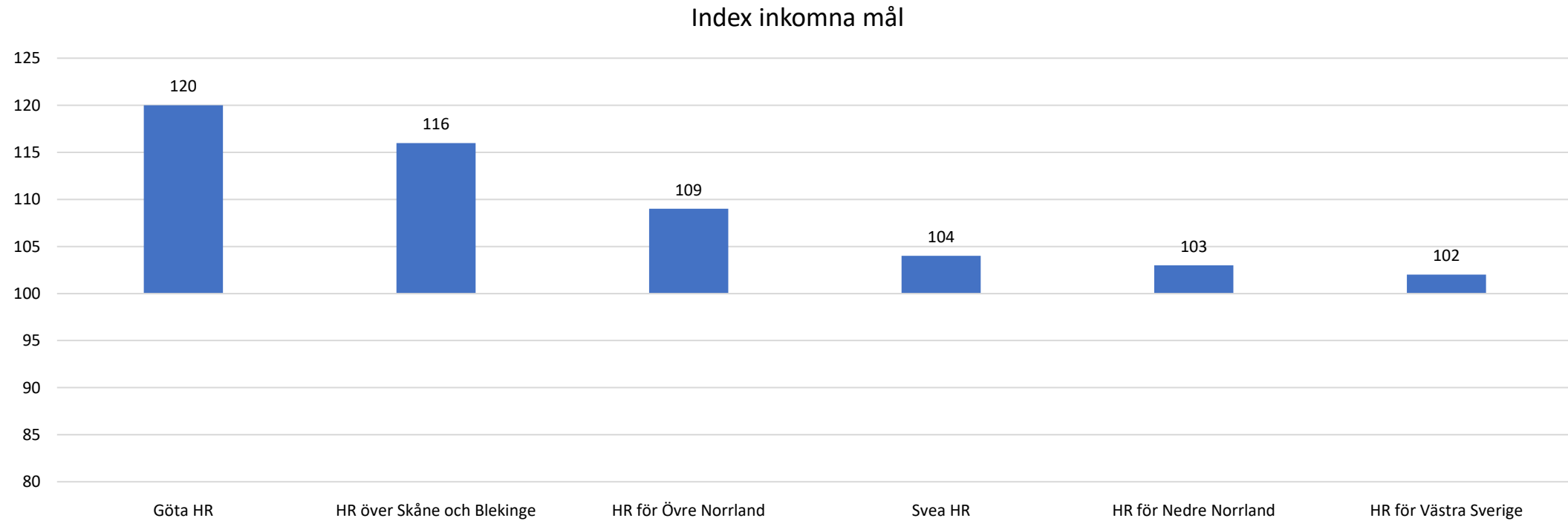
# Hovrätt januari - april

Tabell 4

Målkategori	Antal inkomna mål	Antal inkomna mål fg år	Index	Antal avgjorda mål	Antal avgjorda mål fg år	Index	Utgående balans 2024 30 apr	Utgående balans 2023 30 apr	Index
Brottmål	5 420	4 895	111	5 618	4 759	118	5 748	5 591	103
Fastighetsmål	129	127	102	97	119	82	172	137	126
Miljömål	436	375	116	361	341	106	528	433	122
PBL-mål	379	418	91	338	379	89	530	486	109
Tvistemål	1 085	1 027	106	1 135	1 036	110	863	883	98
Övriga mål	6 033	5 698	106	6 265	5 483	114	1 469	1 630	90
<b>Totalvärden</b>	<b>13 482</b>	<b>12 540</b>	<b>108</b>	<b>13 814</b>	<b>12 117</b>	<b>114</b>	<b>9 310</b>	<b>9 160</b>	<b>102</b>

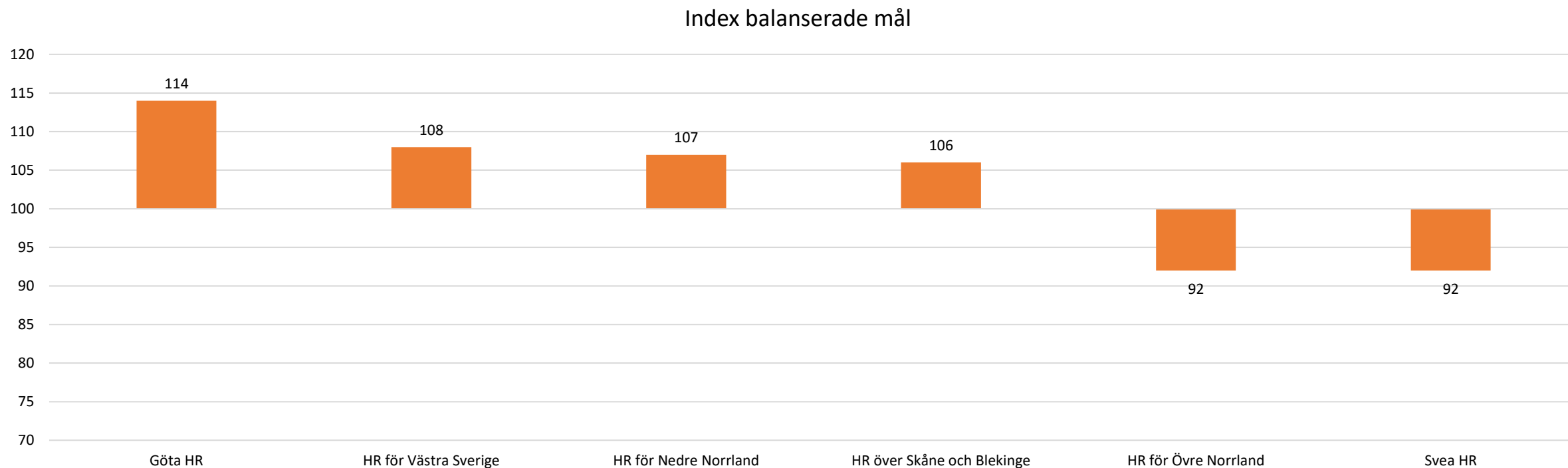
Antal inkomna mål vid hovrätterna fortsatte öka och det var fortsatt brottmålen som ökade kraftigast, men även tvistemål och övriga mål bidrog till det rekordhöga inflödet. Avgjorda mål har hittills i år ökat med hela 14%, och var något fler till antal än de inkomna. Det bidrog till att antalet balanserade mål endast var 150 mål fler än utgången av april i fjol.

# Hovrätt per domstol: Förändringsindex inkomna mål januari – april 2024 jmf 2023 (exkl MMÖD och PMÖD)



Samtliga hovrätter uppvisade ett ökat målinflöde första tertialen 2024.

# Hovrätt per domstol: Förändringsindex balanserade mål utgången av april 2024 jmf 2023 (exkl MMÖD och PMÖD)



Trots det rekordhög inflödet hittills i år hade två hovrätter ett minskat antal mål i balans jmf med för ett år sedan.

# Högsta domstolen januari - april

Tabell 5

Målkategori	Antal inkomna mål	Antal inkomna mål fg år	Index	Antal avgjorda mål	Antal avgjorda mål fg år	Index	Utgående balans 2024 30 apr	Utgående balans 2023 30 apr	Index
Brottmål	1 579	1 414	112	1 616	987	164	936	870	108
Tvistemål	91	123	74	61	91	67	137	120	114
Övriga mål	1 657	1 562	106	1 639	1 542	106	1 232	1 118	110
<b>Totalvärden</b>	<b>3 327</b>	<b>3 099</b>	<b>107</b>	<b>3 316</b>	<b>2 620</b>	<b>127</b>	<b>2 305</b>	<b>2 108</b>	<b>109</b>

Även vid Högsta domstolen fortsatte de inkomna målen öka, och då främst brottmål. Det syntes en kraftig ökning av avgjorda mål då de ökade med 27% från i fjol och var precis som inkomna mål på rekordhöga nivåer för årets första kvartal. Samtliga tre målkategoriernas balanser ökade jmf utgången av april-23.

# Förvaltningsrätt januari - april

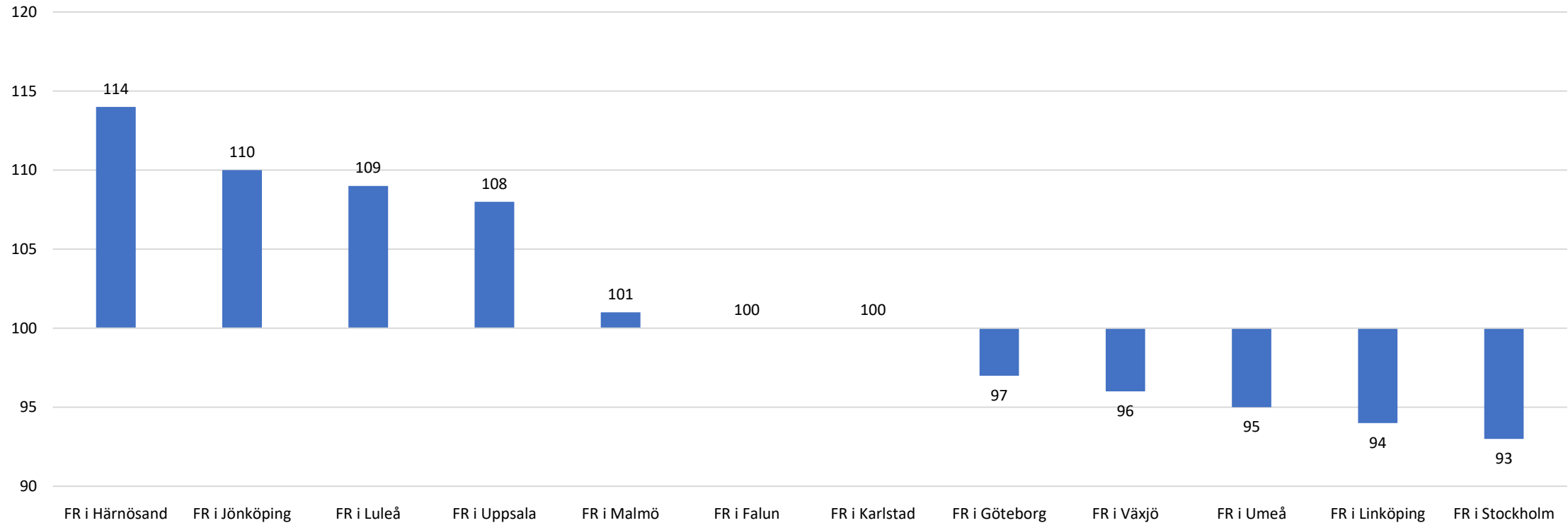
Tabell 6

Målkategori	Domstol	Antal inkomna mål	Antal inkomna mål fg år	Index	Antal avgjorda mål	Antal avgjorda mål fg år	Index	Utgående balans 2024 30 apr	Utgående balans 2023 30 apr	Index
Skattemål		2 899	3 111	93	2 829	3 006	94	4 280	5 243	82
Trängselskattmål		85	56	152	75	52	144	23	32	72
Socialförsäkringsmål		3 843	3 777	102	4 062	4 392	92	5 667	7 432	76
Mål enligt socialtjänstlagen		7 857	7 322	107	8 374	8 077	104	5 260	6 282	84
Psykiatrimål		4 827	4 909	98	4 595	4 663	99	560	544	103
LVU		1 867	1 921	97	1 791	1 873	96	968	943	103
LVM-mål		324	375	86	312	353	88	48	54	89
LOU-mål		827	1 067	78	929	958	97	495	627	79
Mängdmål		3 572	3 369	106	3 519	3 570	99	1 720	1 906	90
Migrationsmål		20 076	18 176	110	20 665	17 670	117	9 580	11 189	86
Övriga mål		8 645	9 163	94	8 733	10 892	80	8 347	9 733	86
<b>Summa totalt</b>		<b>54 822</b>	<b>53 246</b>	<b>103</b>	<b>55 884</b>	<b>55 506</b>	<b>101</b>	<b>36 948</b>	<b>43 985</b>	<b>84</b>
<b>Summa exkl migrationsmål</b>		<b>34 746</b>	<b>35 070</b>	<b>99</b>	<b>35 219</b>	<b>37 836</b>	<b>93</b>	<b>27 368</b>	<b>32 796</b>	<b>83</b>

Inkomna mål vid förvaltningsrätterna exkl. migration var hittills i år i paritet med fg. års inflöde. Utvecklingen varierade mellan målkategorierna, exempelvis ökade SoL-mål åter medan skattemålen minskade. Antal avgjorda mål minskade, -7%, men de var något fler till antal än de inkomna målen. Antal mål i balans var -17% färre jmf med för ett år sedan, en minskning med drygt -5 400 mål. Samtliga målkategorier minskade i balans utöver förtursmålen och balanserade mål totalt var på de lägsta nivåerna under 2000-talet.

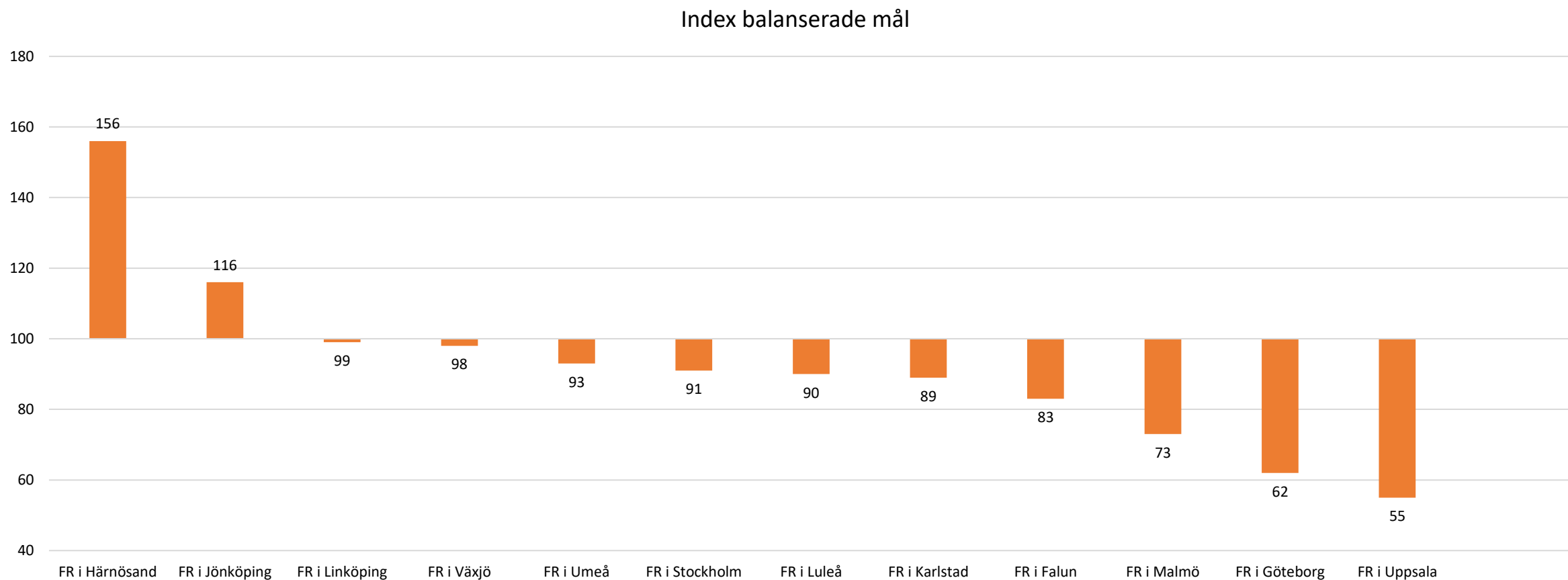
# Förvaltningsrätt exkl. migration: Förändringsindex inkomna mål januari – april 2024 jmf 2023

Index inkomna mål



7 av 12 förvaltningsrätter hade ett minskat målinflöde under det första tertialen 2024.

# Förvaltningsrätt exkl. migration per domstol: Förändringsindex balanserade mål utgången av april 2024 jmf 2023



Majoriteten av förvaltningsrätterna hade ett minskat antal mål i balans jmf med för ett år sedan, vid flera av domstolarna var minskningen kraftig.

# Förvaltningsrätt Migration januari - april

Tabell 7

Målkategori migration nivå 1	Målkategori migration nivå 2	Antal inkomna mål	Antal inkomna mål fg år	Index	Antal avgjorda mål	Antal avgjorda mål fg år	Index	Utgående balans 2024 30 apr	Utgående balans 2023 30 apr	Index
Avlägsnandemål asyl	Totalvärden	2 434	2 667	91	2 716	2 652	102	2 717	3 055	89
	varav ensamkommande barn	34	38	89	30	43	70	16	20	80
	varav efter ny prövning enl 12 kap 19 §	140	318	44	206	325	63	194	356	54
	varav övriga avlägsnandemål asyl	2 260	2 311	98	2 480	2 284	109	2 507	2 679	94
Omedelbar verkställighet		177	267	66	184	289	64	4	11	36
Uppehållstillstånd, Avlägsnandemål ej asyl, Statusförklaring	Totalvärden	6 178	4 591	135	6 702	4 537	148	5 040	5 711	88
	varav uppehållstillstånd	4 526	3 268	138	5 038	3 194	158	2 981	3 711	80
	varav avlägsnandemål ej asyl	1 320	946	140	1 251	1 038	121	1 667	1 537	108
	varav statusförklaring	332	377	88	413	305	135	392	463	85
Verkställighetsmål		428	549	78	419	559	75	45	48	94
Medborgarskapsmål		1 296	1 329	98	1 213	1 175	103	867	1 222	71
Viseringsmål		2 106	2 225	95	2 035	2 160	94	171	183	93
Övriga migrationsmål		7 457	6 548	114	7 396	6 298	117	736	959	77
<b>Totalvärden</b>		<b>20 076</b>	<b>18 176</b>	<b>110</b>	<b>20 665</b>	<b>17 670</b>	<b>117</b>	<b>9 580</b>	<b>11 189</b>	<b>86</b>

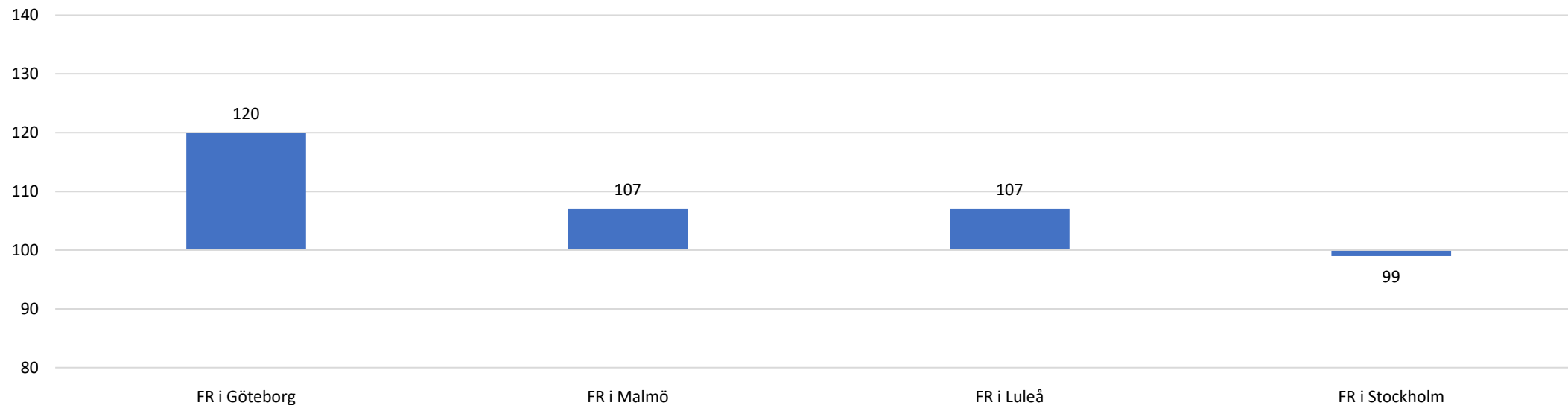
I utfallet ingår överlämnade mål mellan migrationsdomstolarna.

Antal inkomna migrationsmål ökade med 10% under första tertialen 2024. Bakom ökningen låg främst mål rörande uppehållstillstånd samt mål rörande dröjsmålstan, medan asylmålen minskade något. Antal avgjorda mål ökade än mer, 17%, och de balanserade mål minskade med -14% jmf i fjol, bland annat var antalet balanserade mål rörande uppehållstillstånd lägre trots den kraftiga målökningen i år.



# Migrationsdomstolar: Förändringsindex inkomna mål januari – april 2024 jmf 2023 (exkl mål rörande dröjsmålstalan)

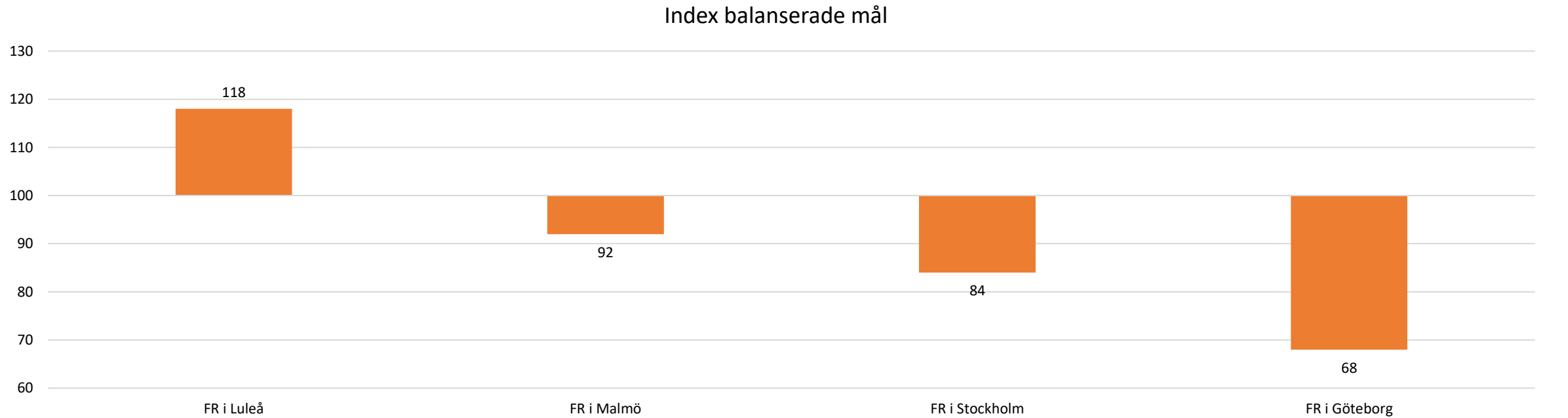
Index inkomna mål



I utfallet ingår överlämnade mål mellan migrationsdomstolarna.

En majoritet av migrationsdomstolarna hade ett ökat målinflöde januari - april 2024.

# Migrationsdomstolar: Förändringsindex balanserade mål utgången av april 2024 jmf 2023



Luleås utfall påverkas av att de tagit emot mål från Göteborg/Malmö.

Tre av fyra migrationsdomstolar hade minskade balanser vid utgången av april 2024 jämfört med april 2023.

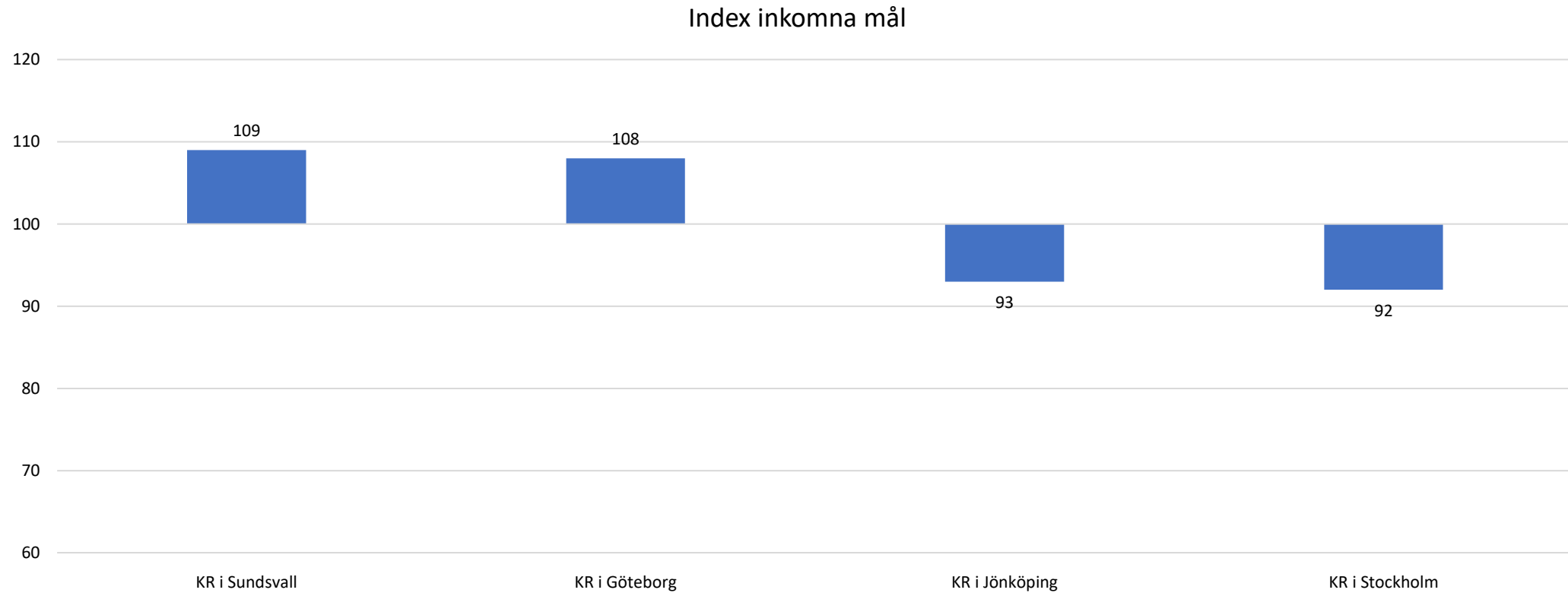
# Kammarrätt januari - april

Tabell 8

Målkategori	Domstol	Antal inkomna mål	Antal inkomna mål fg år	Index	Antal avgjorda mål	Antal avgjorda mål fg år	Index	Utgående balans 2024 30 apr	Utgående balans 2023 30 apr	Index
Skattemål		872	786	111	819	1 089	75	1 602	1 585	101
Trängselskattmål		6	8	75	2	7	29	5	3	167
Socialförsäkringsmål		1 040	983	106	1 144	1 077	106	948	1 016	93
Mål enligt socialtjänstlagen		639	689	93	647	624	104	405	453	89
Psykiatrimål		726	711	102	721	720	100	176	175	101
LVU		964	982	98	1 019	938	109	392	426	92
LVM-mål		125	105	119	127	104	122	34	36	94
LOU-mål		253	215	118	241	163	148	66	139	47
Mängdmål		520	449	116	503	425	118	264	224	118
Migrationsmål		4 766	4 123	116	4 917	4 053	121	938	1 033	91
Övriga mål		2 701	2 932	92	2 702	2 823	96	2 125	2 422	88
<b>Summa totalt</b>		<b>12 612</b>	<b>11 983</b>	<b>105</b>	<b>12 842</b>	<b>12 023</b>	<b>107</b>	<b>6 955</b>	<b>7 512</b>	<b>93</b>
<b>Summa exkl migrationsmål</b>		<b>7 846</b>	<b>7 860</b>	<b>100</b>	<b>7 925</b>	<b>7 970</b>	<b>99</b>	<b>6 017</b>	<b>6 479</b>	<b>93</b>

Antal inkomna och avgjorda mål exkl. migration vid kammarrätterna var i paritet med föregående år. De avgjorda var hittills i år något fler än de inkomna och balanserade mål var dryga -460 färre jmf med för ett år sedan.

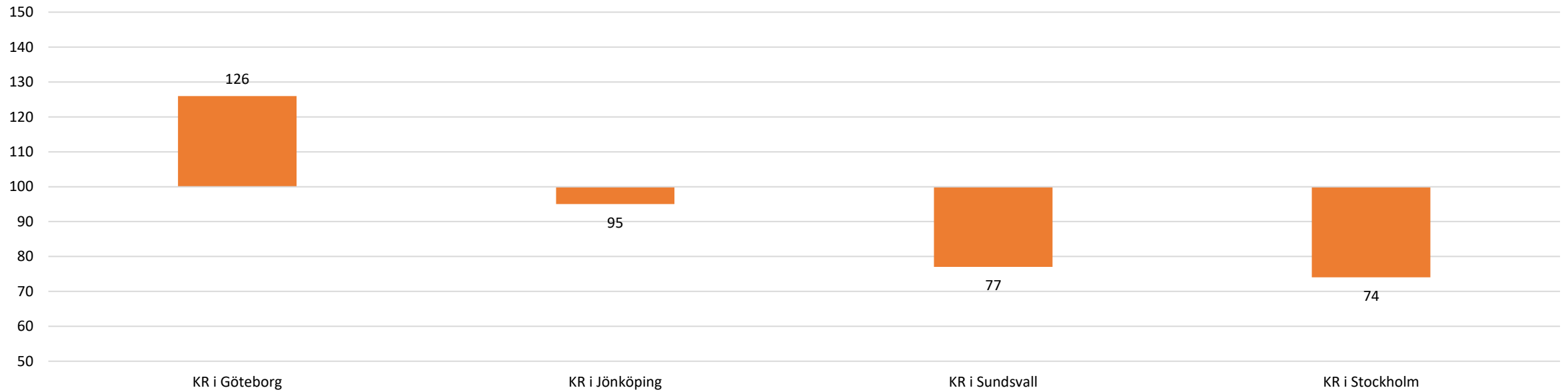
# Kammarrätt exkl. migration per domstol: Förändringsindex inkomna mål januari – april 2024 jmf 2023



Hälften av kammarrätterna hade ett ökat målinflöde första tertialen.

# Kammarrätt exkl. migration per domstol: Förändringsindex balanserade mål utgången av april 2024 jmf 2023

Index balanserade mål



Endast kammarrätten i Göteborg uppvisade ökade balanser utgången av april.

# Migrationsöverdomstolen januari - april

Tabell 9

Målkategori migration nivå 1	Målkategori migration nivå 2	Antal inkomna mål	Antal inkomna mål fg år	Index	Antal avgjorda mål	Antal avgjorda mål fg år	Index	Utgående balans 2024 30 apr	Utgående balans 2023 30 apr	Index
Avlägsnandemål asyl	Totalvärden	1 846	1 735	106	1 970	1 714	115	372	456	82
	varav ensamkommande barn	21	22	95	20	23	87	3	3	100
	varav efter ny prövning enl 12 kap 19 §	137	175	78	143	168	85	29	49	59
	varav övriga avlägsnandemål asyl	1 688	1 538	110	1 807	1 523	119	340	404	84
Omedelbar verkställighet		14	23	61	15	27	56	3	2	150
Uppehållstillstånd, Avlägsnandemål ej asyl, Statusförklaring	Totalvärden	1 569	1 050	149	1 564	965	162	374	353	106
	varav uppehållstillstånd	974	637	153	946	629	150	244	185	132
	varav avlägsnandemål ej asyl	460	323	142	470	240	196	106	139	76
	varav statusförklaring	135	90	150	148	96	154	24	29	83
Verkställighetsmål		216	236	92	222	256	87	43	36	119
Medborgarskapsmål		240	225	107	248	263	94	51	53	96
Viseringsmål		248	312	79	256	297	86	55	87	63
Övriga migrationsmål		581	489	119	593	484	123	22	31	71
Särskilda rättsmedel		52	53	98	49	47	104	18	15	120
<b>Totalvärden</b>		<b>4 766</b>	<b>4 123</b>	<b>116</b>	<b>4 917</b>	<b>4 053</b>	<b>121</b>	<b>938</b>	<b>1 033</b>	<b>91</b>

Precis som vid migrationsdomstolarna ökade inflödet av mål rörande uppehållstillstånd jmf 2023. Även vid migrationsöverdomstolen var antalet avgjorda mål något fler än de inkomna hittills i år och de balanserade målen var -9% lägre.

# Högsta förvaltningsdomstolen januari - april

Tabell 10

Målkategori	Antal inkomna mål	Antal inkomna mål fg år	Index	Antal avgjorda mål	Antal avgjorda mål fg år	Index	Utgående balans 2024 30 apr	Utgående balans 2023 30 apr	Index
LOU-mål	16	47	34	20	63	32	7	9	78
LVM-mål	36	23	157	37	22	168	9	6	150
LVU-mål	368	330	112	350	345	101	145	133	109
Mängdmål	139	114	122	158	95	166	47	70	67
Psykiatrimål	210	247	85	240	254	94	52	84	62
Skattemål	367	263	140	728	226	322	282	269	105
Socialförsäkringsmål	348	354	98	319	419	76	175	241	73
Sol-mål	140	218	64	140	237	59	71	72	99
Trängselskattemål	1	2	50	2	2	100	0	0	-
Övriga mål	956	1 083	88	974	1 097	89	730	965	76
<b>Totalvärden</b>	<b>2 581</b>	<b>2 681</b>	<b>96</b>	<b>2 968</b>	<b>2 760</b>	<b>108</b>	<b>1 518</b>	<b>1 849</b>	<b>82</b>

Högsta förvaltningsdomstolen hade ett något minskat målinflöde första tertialen medan de avgjorda målen ökade och var betydligt fler än de inkomna. Balanserade mål var på en betydligt lägre nivå utgången av april-24, -18%.

# Hyres- och arrendenämnd januari - april

Tabell 11

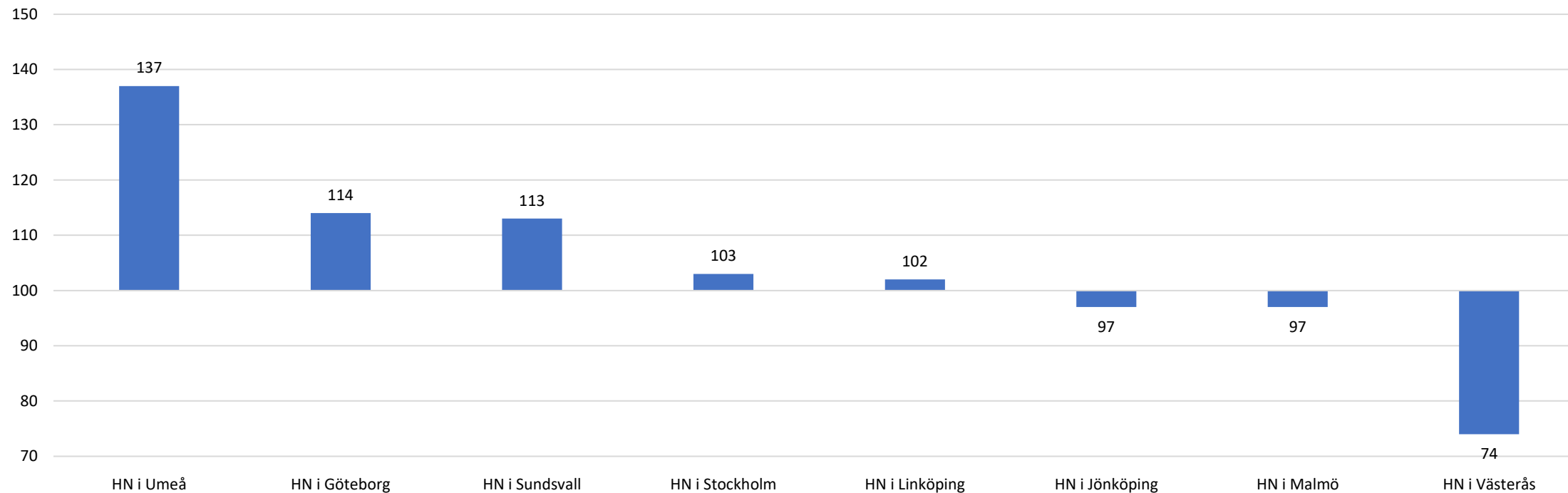
Ärendekategori	Antal inkomna mål	Antal inkomna mål fg år	Index	Antal avgjorda mål	Antal avgjorda mål fg år	Index	Utgående balans 2024 30 apr	Utgående balans 2023 30 apr	Index
<b>Hyresnämndsärenden</b>	5 617	2 547	221	6 997	2 416	290	2 385	2 398	99
-varav ärenden enligt 12 kap JB	2 228	1 823	122	2 218	1 963	113	1 983	1 715	116
-varav ärenden enligt hyresförhandlingslagen	3 005	370	812	4 404	108	4 078	194	457	42
-varav övriga hyresnämndsärenden	384	354	108	375	345	109	208	226	92
<b>Arrendenämndsärenden</b>	705	589	120	536	528	102	743	1 296	57
-varav bostadsarrenden	196	271	72	80	205	39	464	1 135	41
-varav jordbruksarrenden	39	38	103	32	39	82	33	28	118
-varav övriga arrendenämndsärenden	470	280	168	424	284	149	246	133	185
<b>Bostads- och lokalavståenden</b>	7 712	8 007	96	7 917	7 819	101	562	655	86
Ärende om lokalmedling	1 660	1 612	103	1 443	1 336	108	2 811	2 805	100
<b>Summa</b>	<b>15 694</b>	<b>12 755</b>	<b>123</b>	<b>16 893</b>	<b>12 099</b>	<b>140</b>	<b>6 501</b>	<b>7 154</b>	<b>91</b>

Inkomna och avgjorda ärenden vid hyresnämnderna ökade markant årets första tertiäl. Bakom ökningen låg främst ärenden rörande hyresförhandlingslagen (utse särskild skiljeman) men även återbetalning av hyra och arrendenämndsärenden har ökat. Balanserade arrendenämndsärenden har dock minskat och inga ärenden av skiljemansärenden fanns i balans utgången av april i år. Det bidrog till en minskning balanserade ärenden totalt jmf i fjol.



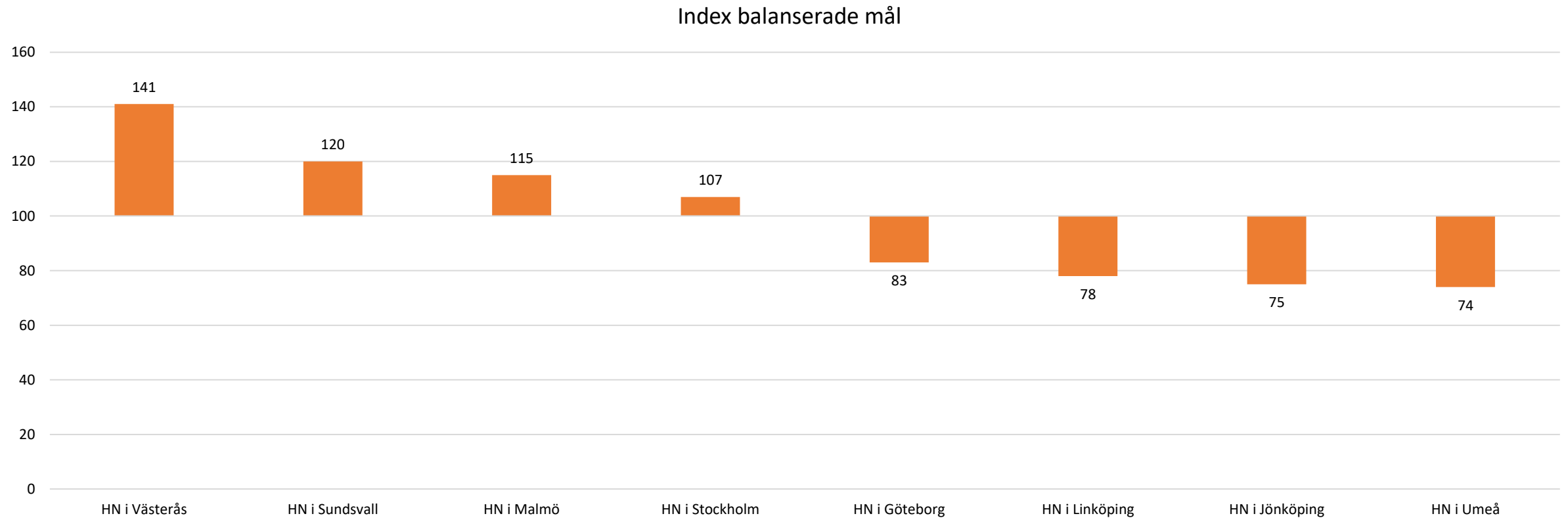
# Utfall per nämnd: Förändringsindex inkomna ärenden januari – april 2024 jmf 2023 (exkl ärenden rörande utse särskild skiljeman)

Index inkomna mål



5 av 8 nämnder hade ett ökat inflöde hittills i år bl.a. de två största nämnderna.

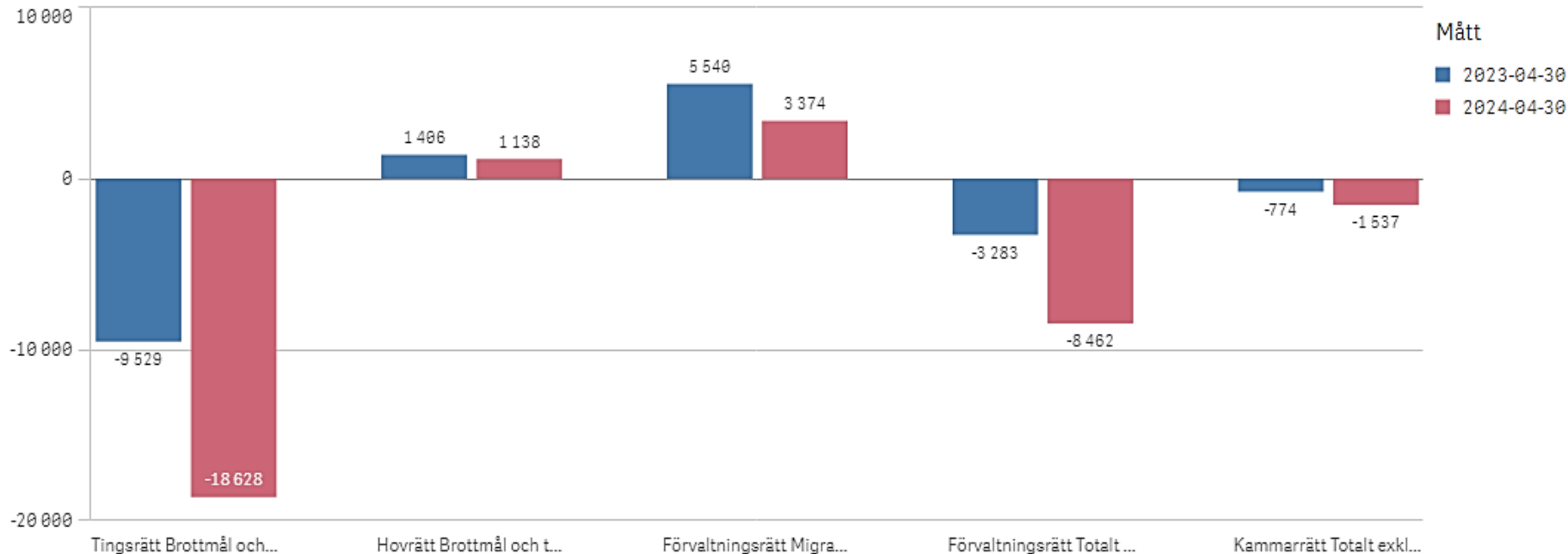
# Utfall per nämnd: Förändringsindex balanserade ärenden utgången av april 2024 jmf 2023 (exkl ärenden rörande utse särskild skiljeman)



Hälften av nämnderna hade ökade balanser vid utgången av april.

# Över- eller underbalans jämfört med föregående år

Diagram 2



Samtliga domstolsslag hade ett förbättrat utfall jmf fg. år, dock återfinns fortsatt överbalanser vid hovrätterna och migrationsdomstolarna.

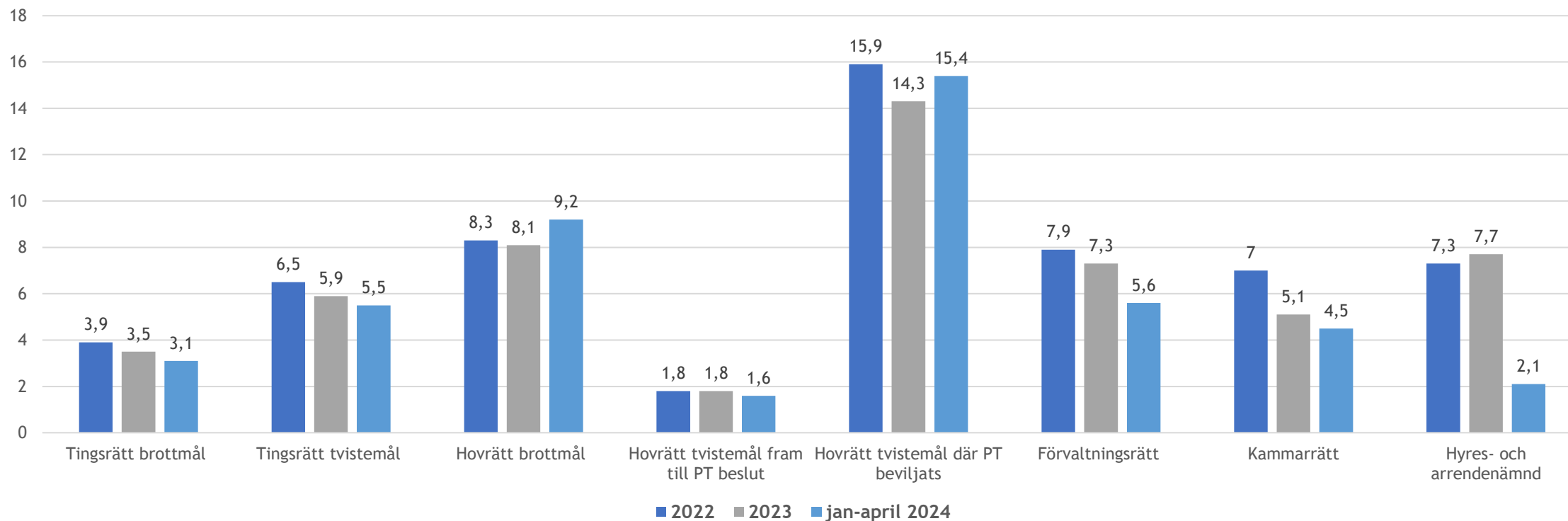
Domstolsslag	2023-04-30	2024-04-30	Förändring
<b>Totalvärdet</b>	<b>-6 641</b>	<b>-24 114</b>	<b>-17 473</b>
Tingsrätt Brottmål och tvistemål	-9 529	-18 628	-9 099
Hovrätt Brottmål och tvistemål	1 406	1 138	-269
Förvaltningsrätt Migration	5 540	3 374	-2 165
Förvaltningsrätt Totalt exkl migrationsmål	-3 283	-8 462	-5 178
Kammarrätt Totalt exkl migrationsmål	-774	-1 537	-762

För tingsrätterna exkluderas numera förordnandemål vid beräkningen. Stämningsansökan kan dock inkomma i efterhand, vilket särskilt berör innevarande år. Utfallet innevarande år är därmed inte fullt så positivt som visas i utfallet och kan inte fullt ut jämföras med fg år.

# Omloppstider regeringens verksamhetsmål 2022, 2023 & jan-april 2024

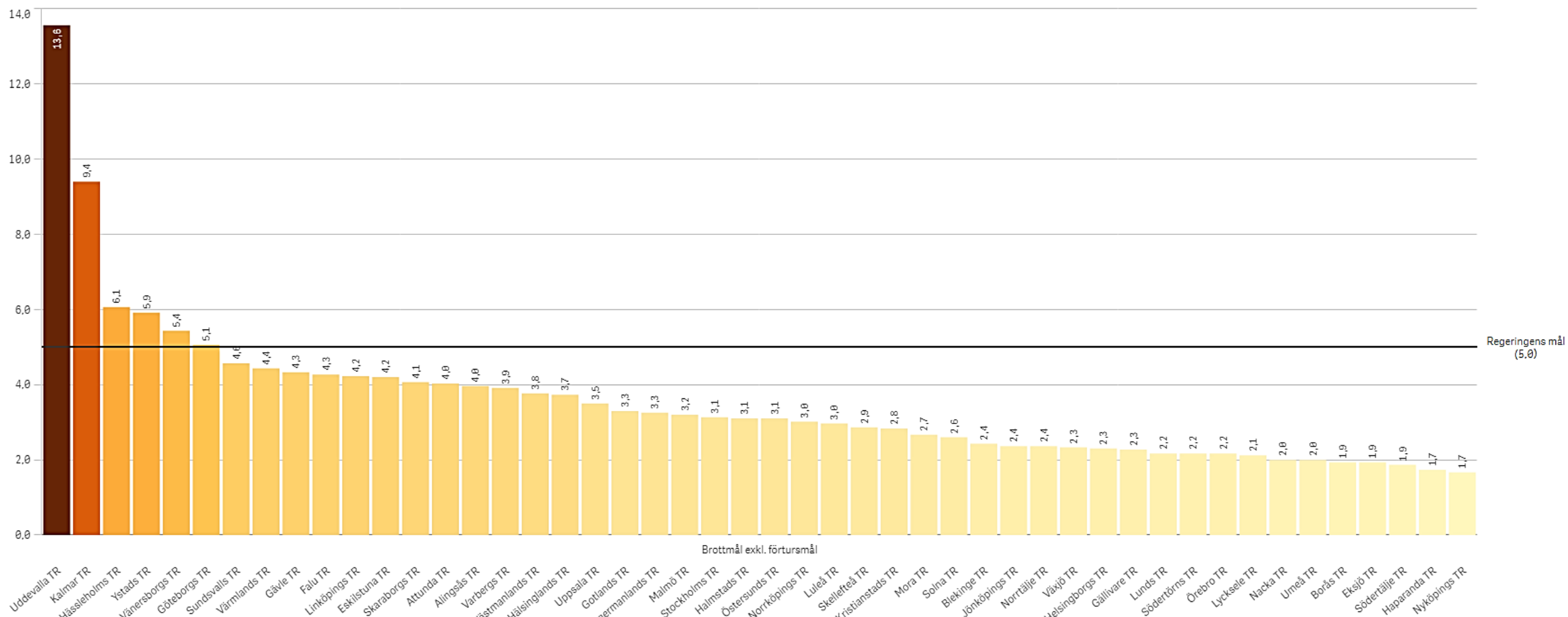
Diagram 3

Utfall mäts vid 75:e percentilen



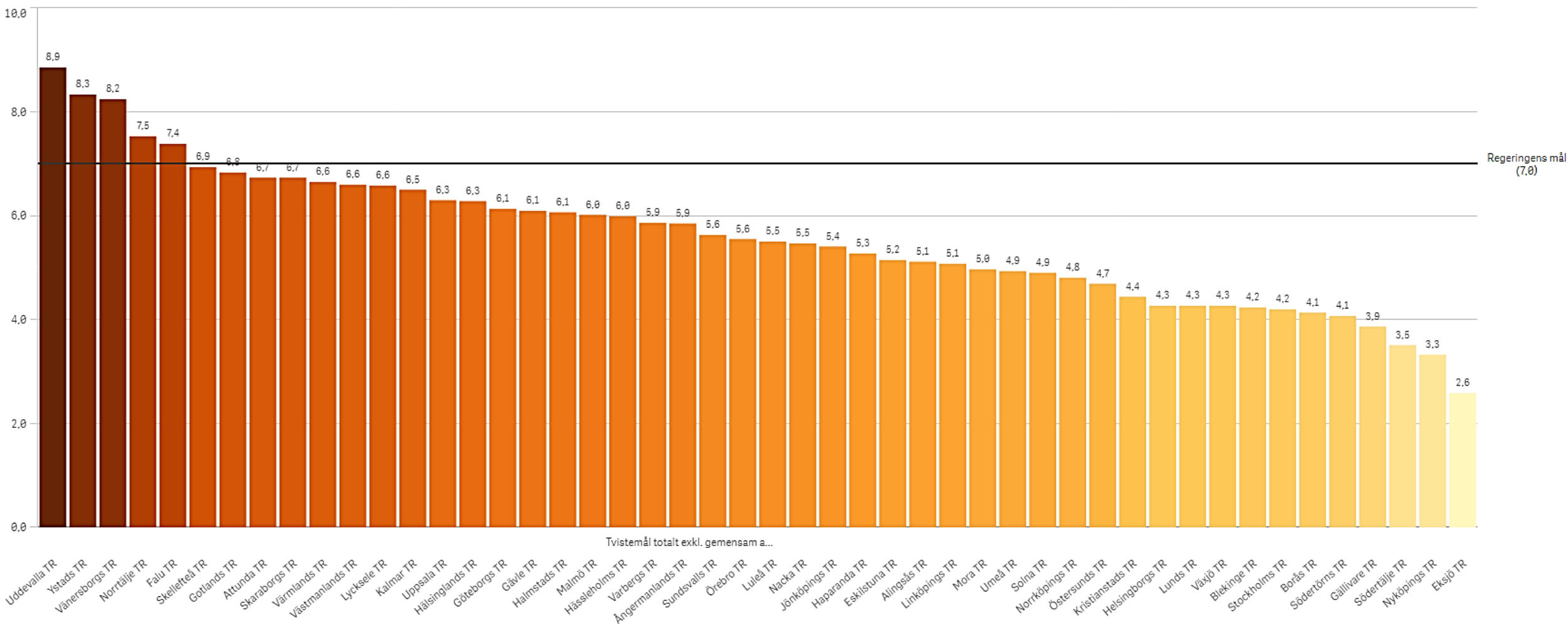
Sex av regeringens åtta satta verksamhetsmål för den allmänna verksamheten uppnåddes under årets första tertial. Regeringens båda verksamhetsmål vid tingsrätterna uppnåddes med marginal (vad avser brottmål med stämning var utfallet 4,1 månader varav SLF 1,5 månader). Hovrätterna uppnådde ett av sina tre mål. Även omloppstiden vid förvaltningsrätterna minskade och domstolsslaget klarade nu regeringens målsättning. Både kammarrätterna och hyres- och arrendenämnderna hade låga omloppstider och klarade sina målsättningar (vid nämnderna var utfallet 4,9 månader exkl ärenden rörande skiljemän).

# Tingsrätters omloppstid per domstol: Brottmål (exkl. förtur) januari - april



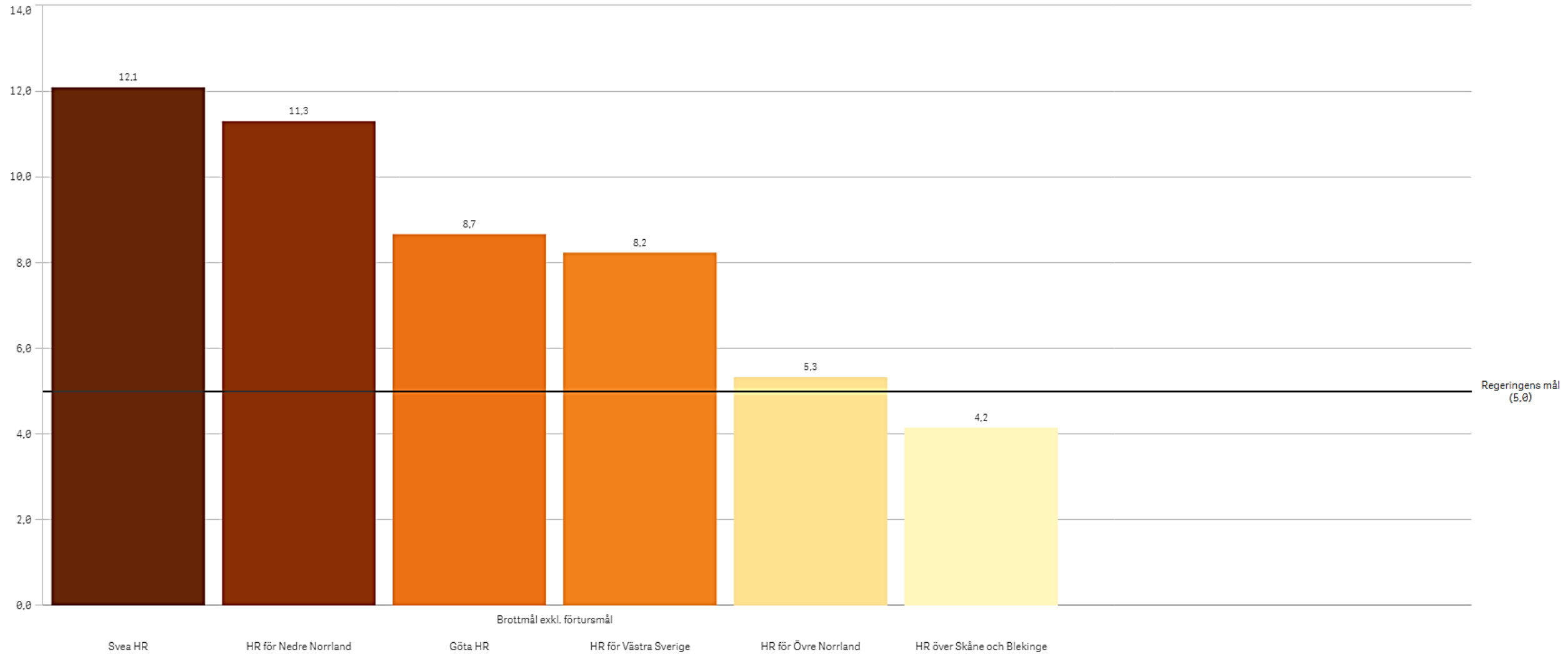
Hittills 2024 var det endast 5 tingsrätter som inte uppnådde regeringens målsättning om 5 månader för brottmålen. 35 tingsrätter hade dessutom en omloppstid på 4 månader el. lägre. Att samtliga tingsrätter numera är verksamma inom snabbare lagföring är en bidragande faktor bakom det allt lägre utfallet för omloppstiderna. SLF-målen utgjorde 29% av de avgjorda målen inom verksamhetsmålet, varav 45% av målen med stämning.

# Tingsrätters omloppstid per domstol: Tvistemål (exkl. gem.ansökan om äktenskapsskillnad) januari-april



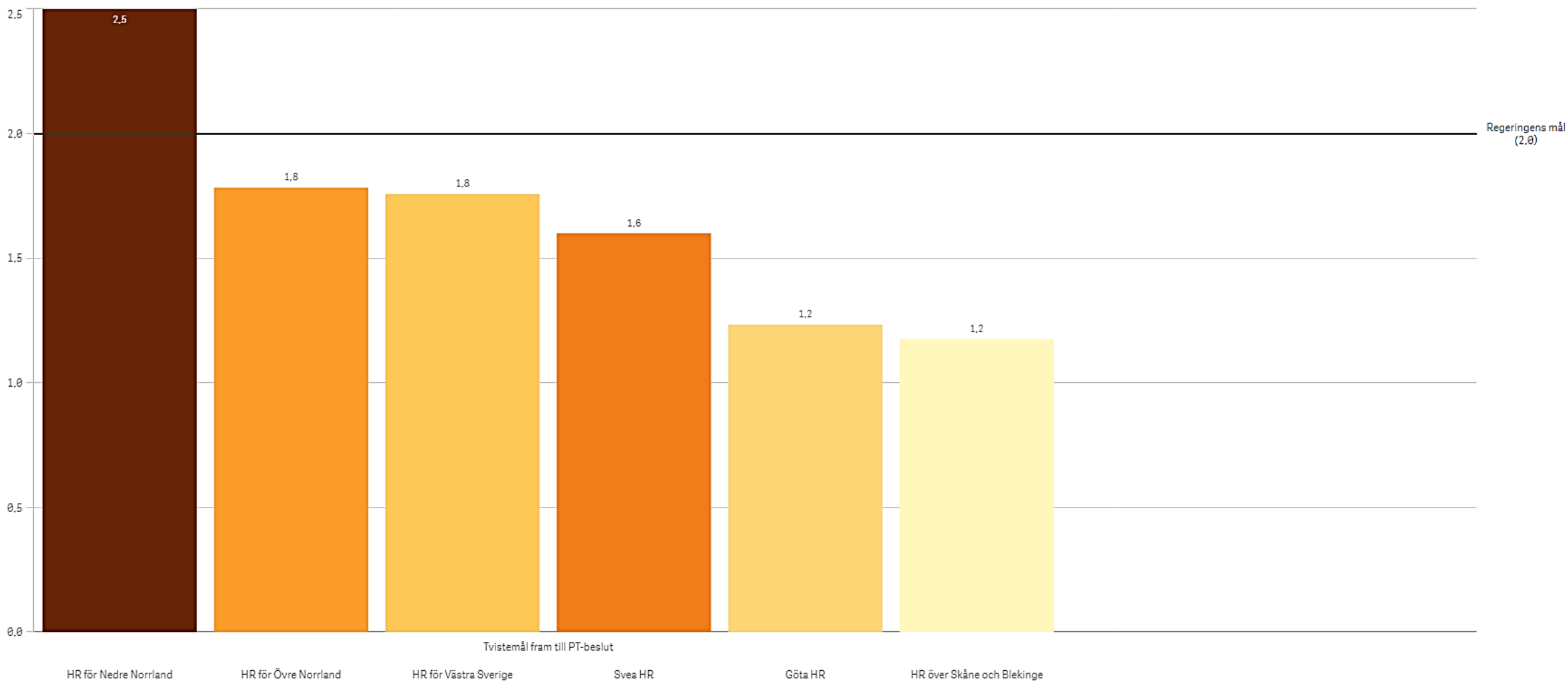
Även gällande tvistemålen klarade en stor majoritet av tingsrätterna regeringens målsättning. Bl.a. bidrar en ökning av antalet tredskodomar samt en lägre andel familjemål till den positiva utvecklingen.

# Hovrätters verksamhetsmål per domstol: Brottmål (exkl. förtur) januari - april



Fortsatt stora skillnader i utfall mellan hovrätterna och endast en hovrätt nådde regeringens verksamhetsmål för brottmål.

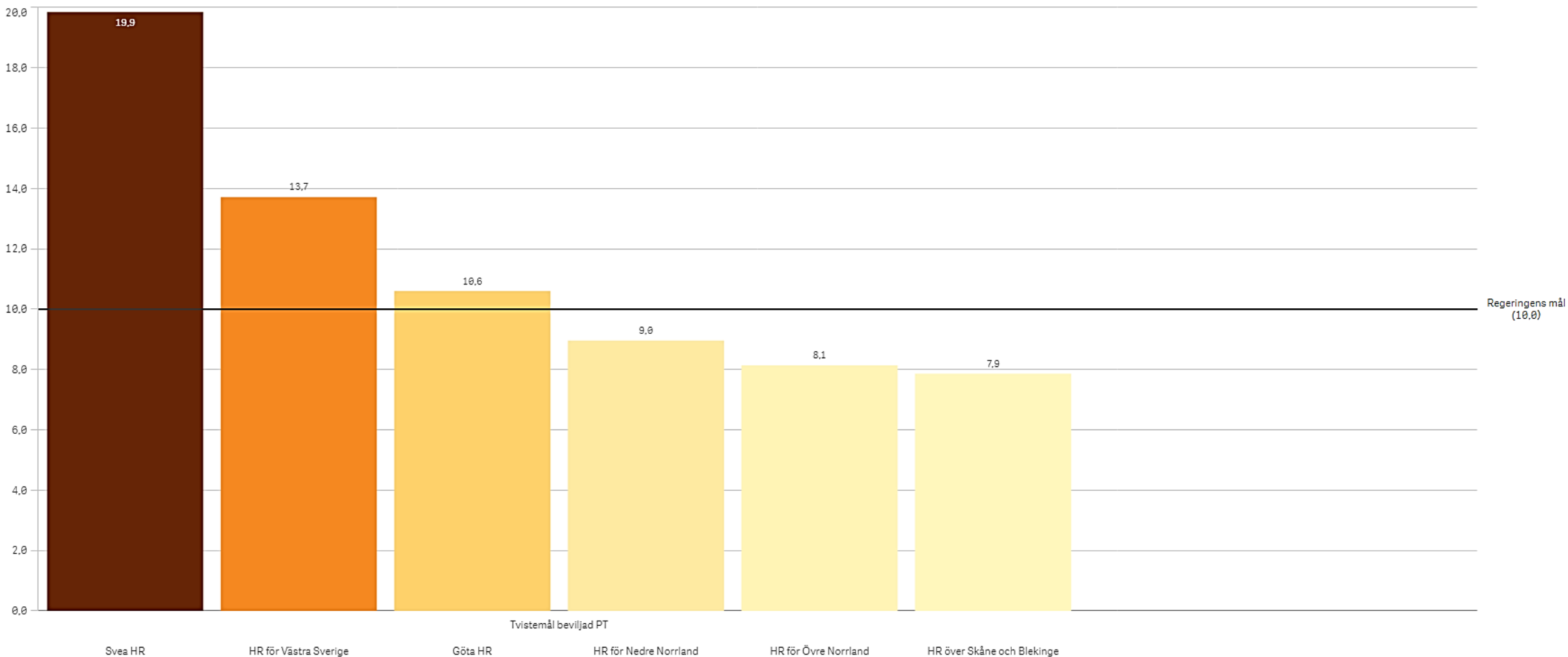
# Hovrätters verksamhetsmål per domstol: Tvistemål fram till PT-beslut januari - april



Endast hovrätten för nedre Norrland låg över regeringens verksamhetsmål.

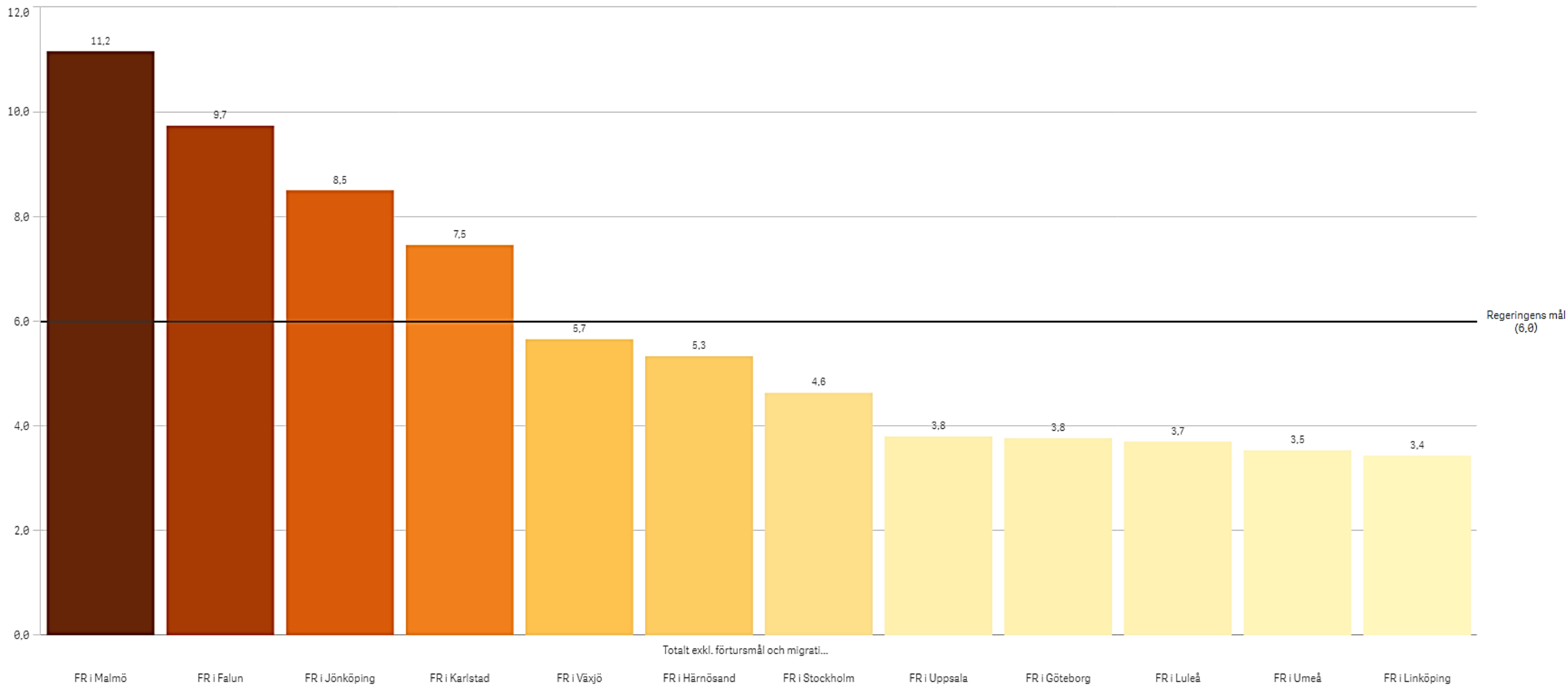


## Hovrätters verksamhetsmål per domstol: Tvistemål beviljad PT januari - april



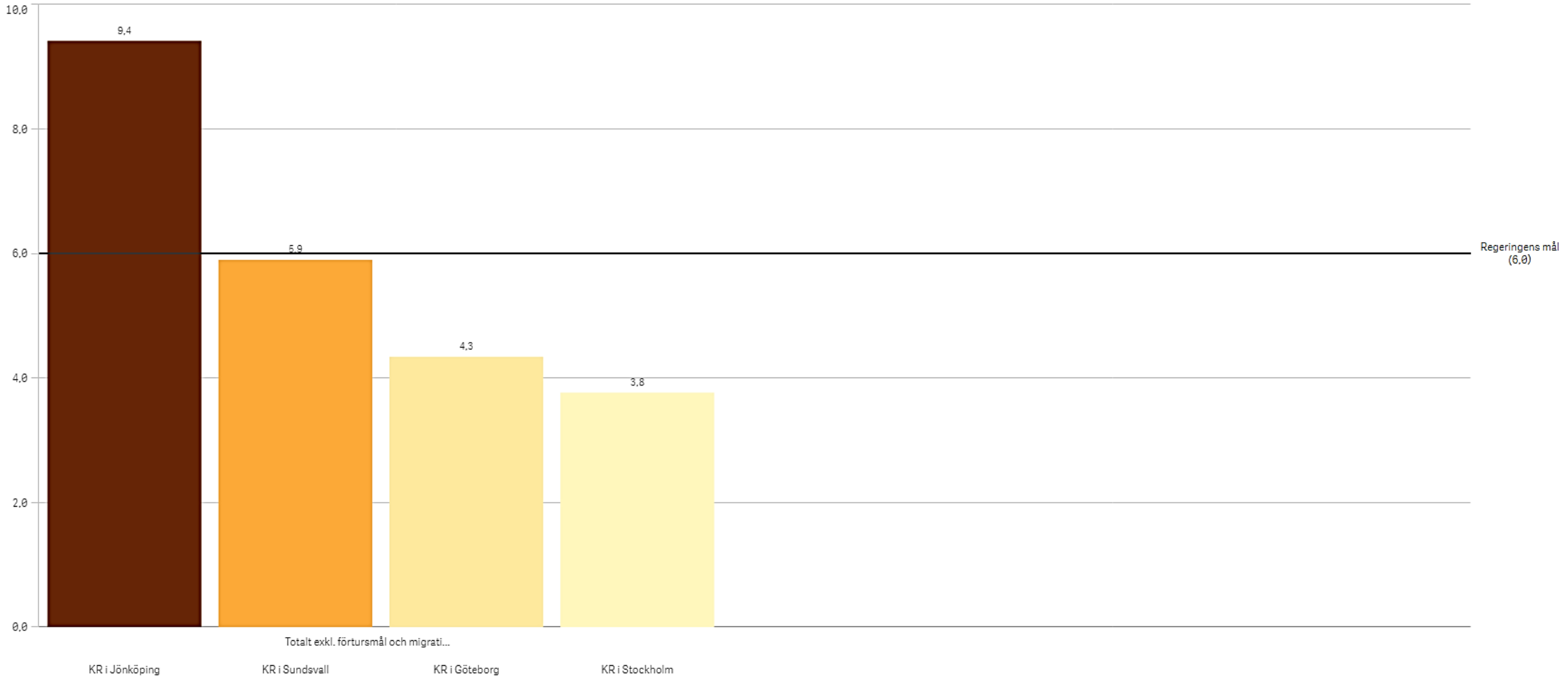
För tvistemål med beviljat prövningstillstånd nådde hälften av hovrätterna regeringens målsättning och även för detta verksamhetsmål avgörs målen mest skyndsamt av den sydligaste av landets hovrätter.

# Förvaltningsrätters verksamhetsmål per domstol: Totalt (exkl. förtur och mig.) januari - april



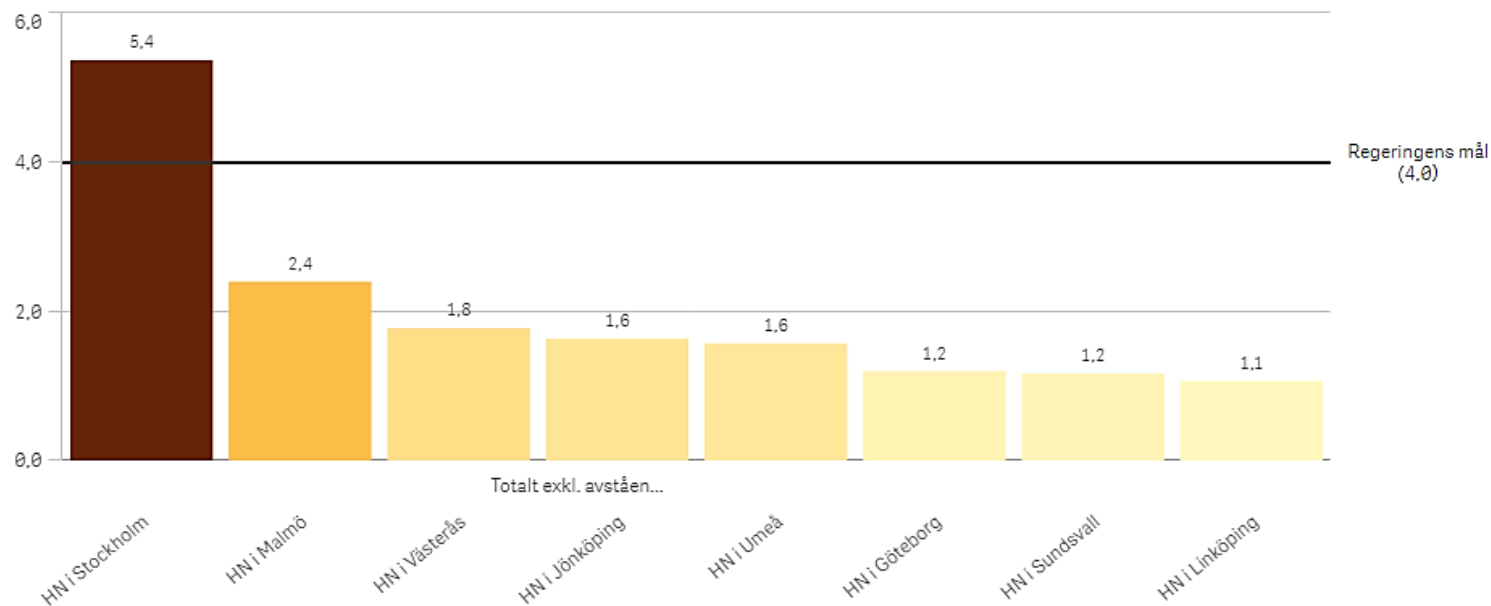
Numera når en majoritet av förvaltningsrätterna regeringens målsättning men det är fortsatt stora skillnader i utfall mellan domstolarna

# Kammarrätters verksamhetsmål per domstol: Totalt (exkl. förtur och mig.) januari - april



Tre av fyra kammarrätter nådde regeringens verksamhetsmål om sex månader efter första tertialen.

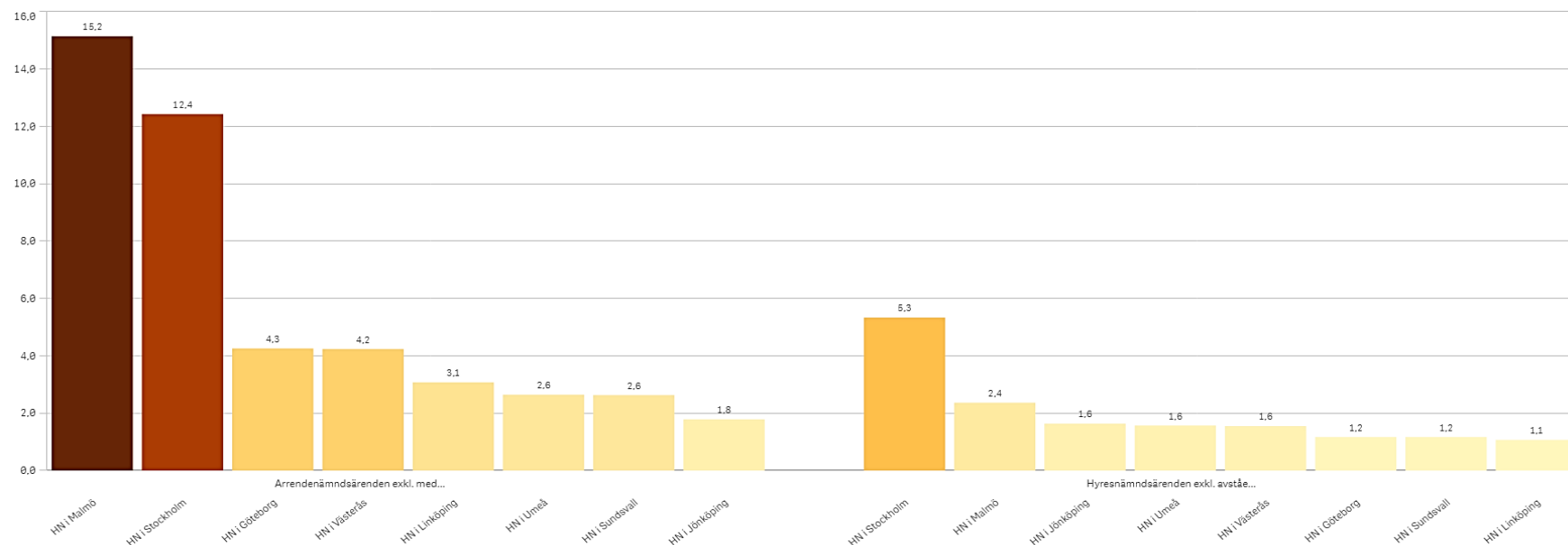
# Nämnders omloppstid per nämnd: Totalt (exkl. avstående, medling, uppskov och dispens) januari - april



Verksamhetsmålet totalt uppnåddes av samtliga nämnder bortsett från den i Stockholm. Exkluderas ärenden rörande skiljemän uppnådde 5 av 8 nämner målsättningen om 4 månaders omloppstid.

Det låga antalet avgjorda arrendenämndsärenden per nämnd hittills i år ger stora skillnader i utfall.

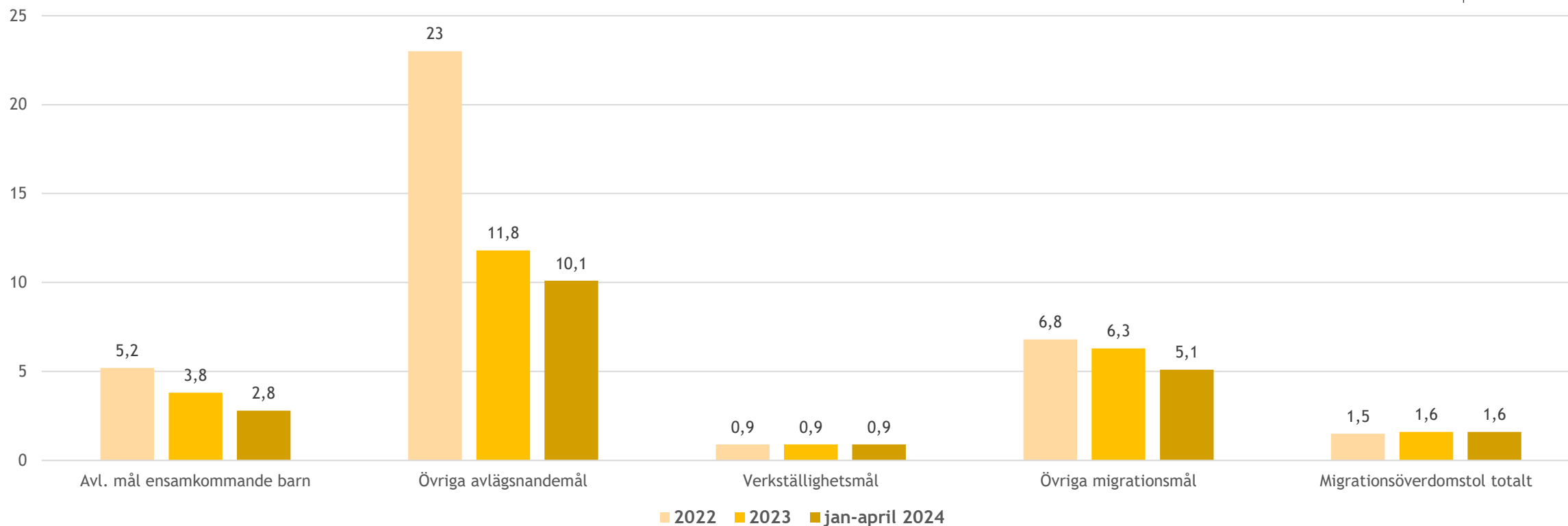
För hyresnämndsärenden får ärendetypen rörande särskild skiljeman stort genomslag på utfallet. Exkl de ärendena varierar utfallet mellan 2,1-9 månader.



# Omloppstider regeringens verksamhetsmål – Migration 2022, 2023 & jan-april 2024

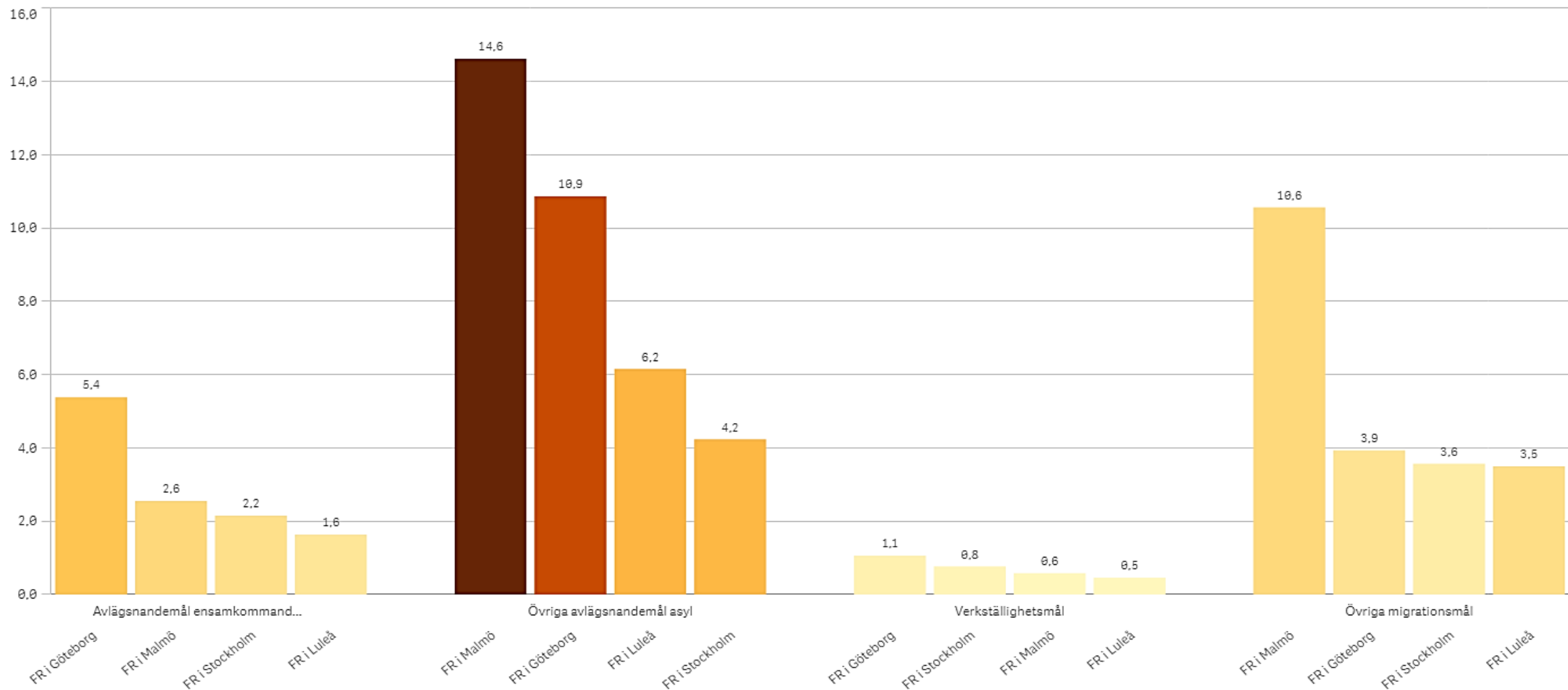
Diagram 4

Utfall mäts vid 90:e percentilen



Gällande verksamhetsmålen för migrationsmål syntes en fortsatt förbättring för merparten av målen jämfört med helåret 2023. Omloppstiden vid migrationsöverdomstolen låg fortsatt stabilt under två månader.

# Migrationsdomstolarnas verksamhetsmål per domstol januari - april



Majoriteten av migrationsdomstolarna klarade målen för verkställighetsmål och övriga migrationsmål. Migrationsdomstolen i Stockholm är mkt nära nå regeringens verksamhetsmål för asylmål.