

Mål- och omloppstidsutveckling

Januari-april 2026

Innehåll

Uppföljning per domstolsslag - inledning

Uppföljning på totalnivå

Uppföljning av tingsrätter totalt och per domstol

Uppföljning av hovrätter totalt och per domstol

Uppföljning av Högsta domstolen

Uppföljning av förvaltningsrätterna totalt och per domstol

Uppföljning av kammarrätterna totalt och per domstol

Uppföljning av Högsta förvaltningsdomstolen

Uppföljning av hyres- och arrendenämnderna totalt och per nämnd

Över-underbalans

Omloppstider per verksamhetsmål och domstol/nämnd

Uppföljning per domstolsslag

Uppföljning per domstolsslag januari-april 2026

I tabell 1-11 görs en uppställning över domstolsslagens, inkl. migrationsdomstolarnas, inkomna, avgjorda och balanserade mål. Tabellerna innehåller periodens utfall, utfall samma period föregående år samt förändringsindex som visar förändringen mellan åren. Tal över 100 innebär en ökning och tal under 100 en minskning. Ett index på 104 visar alltså en ökning på 4 procent jämfört med föregående år. Till varje domstolsslag finns även utvecklingen per domstol/nämnd.

I diagram 2 redovisas respektive domstolsslags över- eller underbalans utgången av månaden jämfört med samma period föregående år.

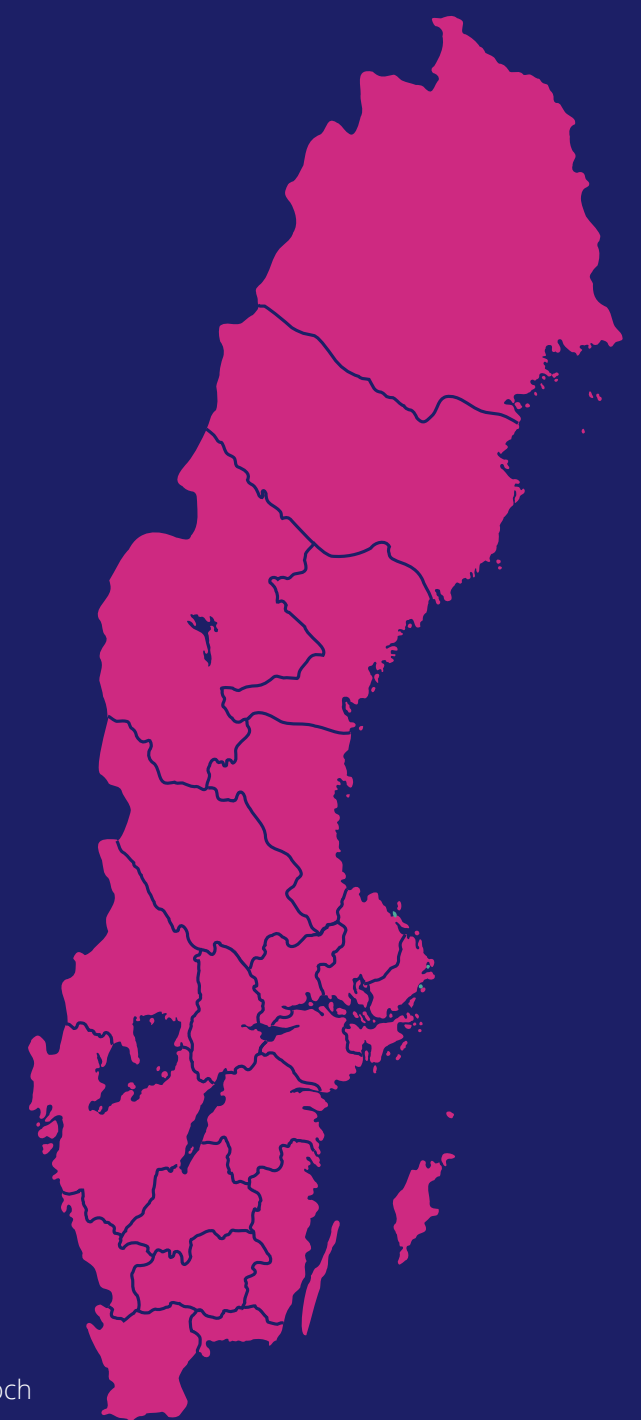
I diagram 3-4 redovisas utfall för omloppstiderna vad avser regeringens verksamhetsmål. Till detta finns utfall per domstol/nämnd.

Målutveckling vid Sveriges domstolar

Procentuell förändring 2026 jmf 2025

Domstolsslag	Inkomna mål jan-april	Avgjorda mål jan-april	Balanserade mål 30 april
Domstolar totalt	4%	6%	4%
Tingsrätter	1%	3%	+/-0%
Hovrätter	8%	12%	3%
HD	10%	34%	23%
Förvaltningsrätter	8%	8%	14%
Kammarrätter	7%	8%	-4%
HFD	3%	29%	-8%
Hyres- och Arrendenämnder	-10%	-12%	-5%

Ärenden vid tingsrätter samt migrationsmål exkluderade. Procenttalen visar det enskilda nyckeltalets förändring jmf föregående år. Inkomna och avgjorda mål är en summering av mål för berörda månader medan balanserade mål är utfallet sista dagen för berörd månad respektive år.



Domstolar totalt jan-april 2026 jmf jan-april 2025

Tabell 1

Domstolsslag	Antal inkomna mål	Antal inkomna mål fg år	Index	Antal avgjorda mål	Antal avgjorda mål fg år	Index	Utgående balans 2026 30 apr	Utgående balans 2025 30 apr	Index
Tingsrätt	85 534	84 465	101	87 623	85 468	103	87 612	87 523	100
Hovrätt	15 381	14 213	108	15 835	14 181	112	9 174	8 866	103
Högsta domstolen	4 162	3 798	110	4 367	3 266	134	4 053	3 307	123
Förvaltningsrätt	60 838	59 401	102	61 499	58 296	105	43 050	39 773	108
Förvaltningsrätt exkl migrationsmål	40 025	37 023	108	39 558	36 727	108	34 352	30 084	114
Kammarrätt	13 041	12 525	104	13 400	12 992	103	7 165	7 300	98
Kammarrätt exkl migrationsmål	8 444	7 900	107	8 737	8 096	108	6 083	6 336	96
Högsta förvaltningsdomstolen	2 866	2 782	103	2 982	2 308	129	1 614	1 746	92
Summa totalt	181 822	177 184	103	185 706	176 511	105	152 668	148 515	103
Summa exkl migrationsmål	156 412	150 181	104	159 102	150 046	106	142 888	137 862	104

Inflödet av mål under årets första tertial ökade med 4%/drygt 6 200 mål, det högsta inflödet någonsin vid Sveriges domstolar. Samtliga domstolsslag hade ett ökat inflöde. Avgjorda mål ökade i linje med det stigande inflödet och var hittills i år fler än de inkomna. Även för avgjorda var antalet de högsta någonsin och samtliga domstolsslag ökade. Balanserade mål var, trots det höga avgörandet hittills i år, fortsatt på en högre nivå jmf. föregående år. Antal balanserade mål var drygt 5 000 fler jmf. med för ett år sedan. Samtliga domstolsslag utom kammarrätterna och Högsta förvaltningsdomstolen hade högre balansnivåer än för ett år sedan. Antal balanserade mål var därmed på den högsta nivån utgången av april sedan 2021. Antalet balanserade mål i förhållande till de höga nivåerna av inkomna mål var dock fortsatt relativt lågt.

Målkategori	Antal inkomna mål	Antal inkomna mål fg år	Index	Antal avgjorda mål	Antal avgjorda mål fg år	Index	Utgående balans 2026 30 apr	Utgående balans 2025 30 apr	Index
Förenklade Övriga tvistemål	9 589	9 350	103	9 704	8 931	109	8 251	7 741	107
Gemensam ansökan	6 266	6 625	95	6 306	6 575	96	7 094	7 567	94
Övriga familjemål	5 346	5 223	102	5 390	5 228	103	8 961	8 862	101
Övriga tvistemål	12 232	11 947	102	12 805	12 069	106	14 036	13 444	104
Summa tvistemål	33 433	33 145	101	34 205	32 803	104	38 342	37 614	102
Summa brottmål	49 255	48 758	101	50 386	50 078	101	45 769	46 520	98
varav brottmål med stämning	24 377	24 858	98	30 601	30 369	101	21 758	22 340	97
Fastighetsmål	368	490	75	439	484	91	613	656	93
Miljömål	1 759	1 337	132	1 820	1 334	136	2 063	1 870	110
PBL-mål	719	735	98	773	769	101	825	863	96
Summa totalt	85 534	84 465	101	87 623	85 468	103	87 612	87 523	100
Summa exklusive mark och miljö	82 688	81 903	101	84 591	82 881	102	84 111	84 134	100

Tabell 3

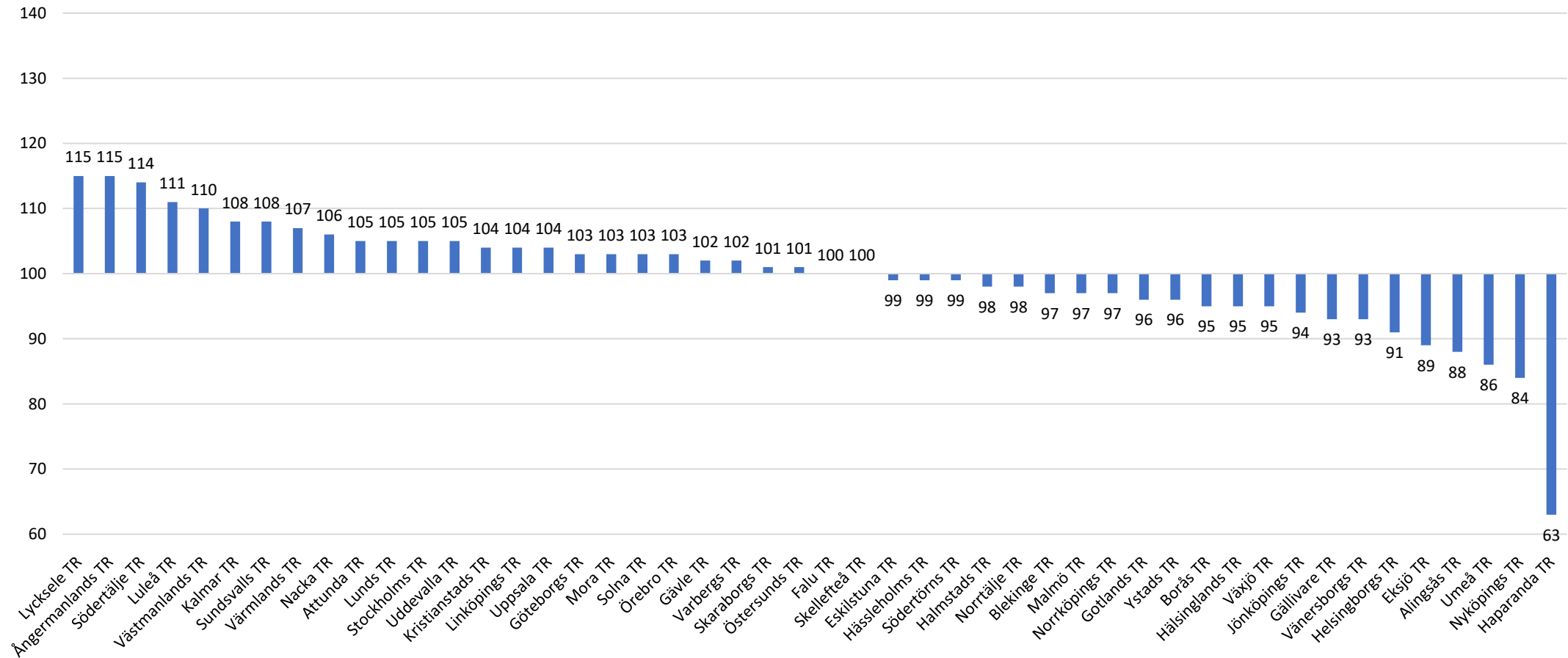
Ärendekategori	Antal inkomna mål	Antal inkomna mål fg år	Index	Antal avgjorda mål	Antal avgjorda mål fg år	Index	Utgående balans 2026 30 apr	Utgående balans 2025 30 apr	Index
Företagsrekonstruktioner	29	79	37	93	78	119	29	148	20
Konkursärenden	5 296	5 399	98	5 291	4 489	118	14 496	15 074	96
Skuldsanering	1 087	1 235	88	1 128	1 235	91	290	323	90
Utsökningsärenden	3 420	3 315	103	3 377	3 156	107	1 400	1 268	110
Övr domstolsärenden	18 618	17 810	105	17 972	17 540	102	14 288	13 469	106
Totalvärden	28 450	27 838	102	27 861	26 498	105	30 503	30 282	101

Antal inkomna mål vid tingsrätterna efter första tertialen var i paritet med inflödet i fjol. Bortsett från mark- och miljömålen små procentuella förändringar. Antal avgjorda mål ökade knappt 3% och var hittills i år något fler än de inkomna. Balanserade mål har förändrats lite jämfört med för ett år sedan, tvistemålen har ökat något medan brottmålen i balans minskat.

Även antal inkomna och avgjorda ärenden ökade något jmf. första tertialen föregående år. Antal inkomna konkurs- och utsökningsärenden var fortsatt på höga nivåer historiskt sett, liksom ärendekategorin övriga domstolsärenden.

Tingsrätt per domstol: Förändringsindex inkomna mål jan-april 2026 jmf jan-april 2025 (exkl MMD och PMD)

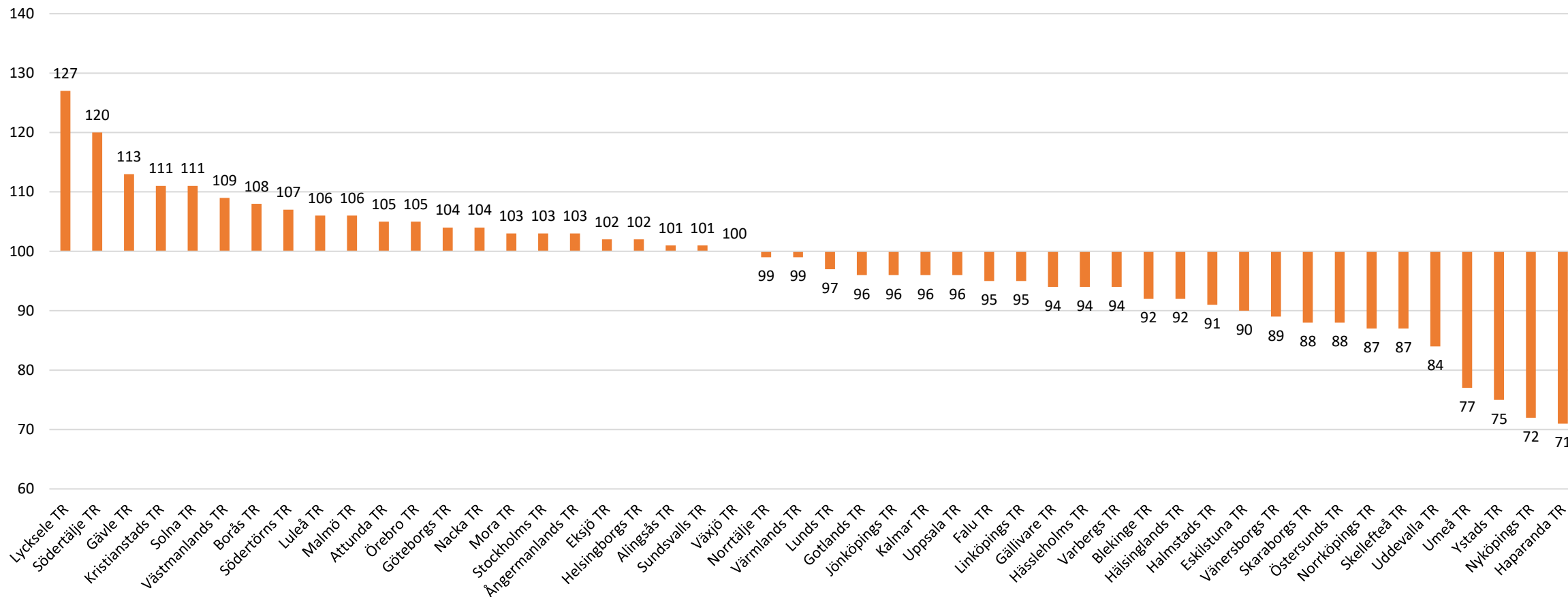
Index inkomna mål



Drygt hälften, 26 av 48 tingsrätter hade ett ökat eller oförändrat målinflöde hittills i år. För 30 av tingsrätterna rymdes skillnaden i målinflöde inom +/- 5%. Värt att komma ihåg dock att merparten av tingsrätterna redan sedan tidigare hade ett mkt högt målinflöde.

Tingsrätt per domstol: Förändringsindex balanserade mål 30 april 2026 jämfört med 30 april 2025 (exkl MMD och PMD)

Index balanserade mål



Balanserade mål vid tingsrätterna totalt var oförändrade jmf med för ett år sedan. 21 av 48 tingsrätter uppvisade ökade balanserade mål i april. Av dessa hade 10 tingsrätter en ökning med minst 5%. Samtidigt hade 17 tingsrätter ett minskat antal mål i balans om mer än -5%.

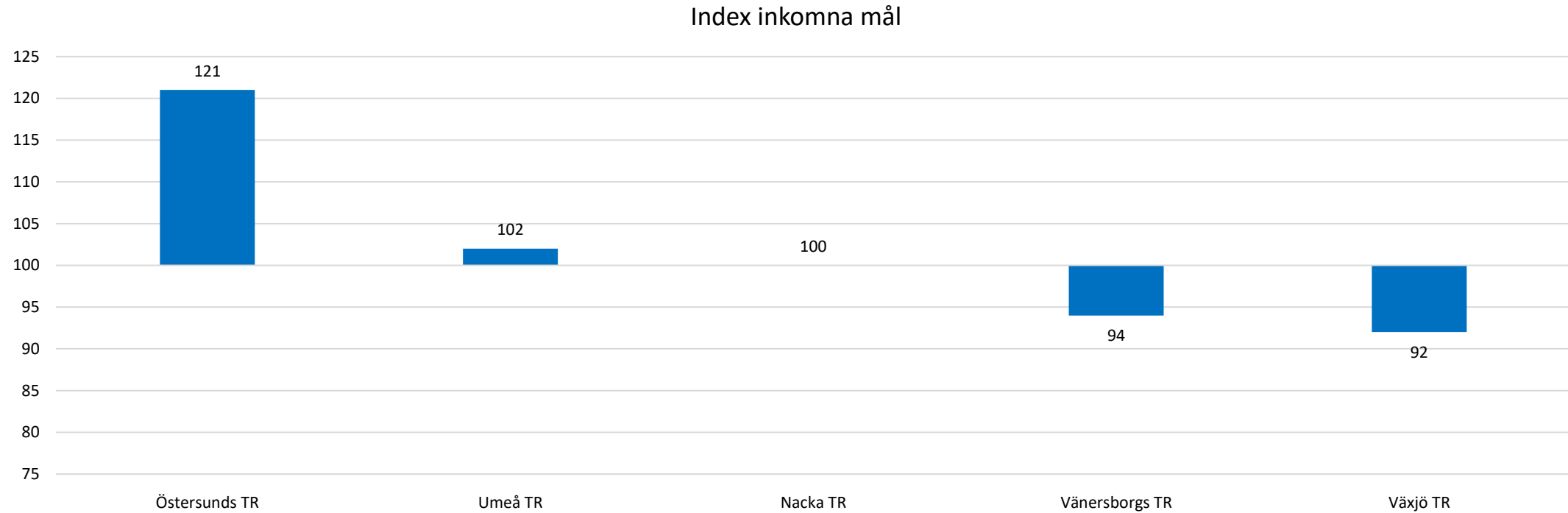
Mark- och miljömål vid tingsrätterna jan-april 2026 jmf jan-april 2025

Tabell 3

Målkategori	Antal inkomna mål	Antal inkomna mål fg år	Index	Antal avgjorda mål	Antal avgjorda mål fg år	Index	Utgående balans 2026 30 apr	Utgående balans 2025 30 apr	Index
Miljömål	1 759	1 337	132	1 820	1 334	136	2 063	1 870	110
- varav Första instans	349	300	116	357	319	112	1 019	895	114
- varav Överklagade	1 274	940	136	1 347	917	147	884	855	103
- varav El-mål	12	15	80	16	9	178	19	22	86
- varav Allmänna vattentjänster	103	67	154	82	78	105	127	87	146
- varav Miljöärenden	21	15	140	18	11	164	14	11	127
Fastighetsmål	368	490	75	439	484	91	613	656	93
- varav Första instans	51	60	85	116	88	132	204	221	92
- varav Överklagade	317	430	74	323	396	82	409	435	94
PBL-mål	719	735	98	773	769	101	825	863	96
- varav Första instans	64	57	112	60	48	125	74	133	56
- varav Överklagade	655	678	97	713	721	99	751	730	103
Summa totalt	2 846	2 562	111	3 032	2 587	117	3 501	3 389	103

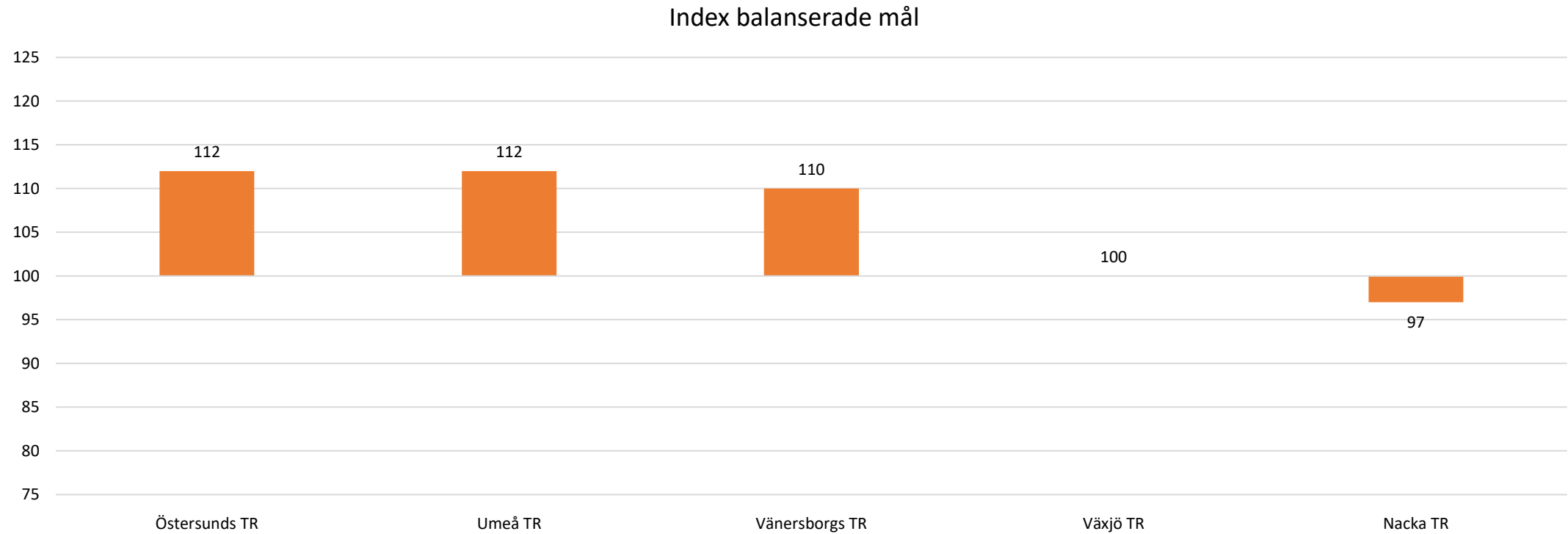
Antal inkomna mark- och miljömål vid tingsrätterna ökade under första tertialen 2026. Det var miljömålen som stod för ökningen medan främst fastighetsmålen minskade. Bakom ökningen ligger främst överklagade miljömål av måltypen 83255 *Jordbruk och annan verksamhet, 12 kap. miljöbalken* där överklagade avverkningsanmälningar från Skogsstyrelsen ryms. Exkluderas denna måltyp var inflödet i paritet med fg. år. Även avgjorda mål har ökat och översteg inflödet. De balanserade mark- och miljömålen var drygt 100 fler utgången av april 2026 jmf. med för ett år sedan.

Mark- och miljömålen per tingsrätt : Förändringsindex inkomna mål jan-april 2026 jmf jan-april 2025 (exklusive måltyp 83255)



Merparten av tingsrätterna hade ett inflöde av mark- och miljömål i paritet med föregående år när måltyp 83255 exkluderas.

Mark- och miljömålen per tingsrätt: Förändringsindex balanserade mål 30 april 2026 jmf 30 april 2025 (exkl. måltyp 83255)



Vid Nacka och Växjö var balansförändringen jämfört med för ett år sedan liten medan övriga hade en ökning på 10-12%.

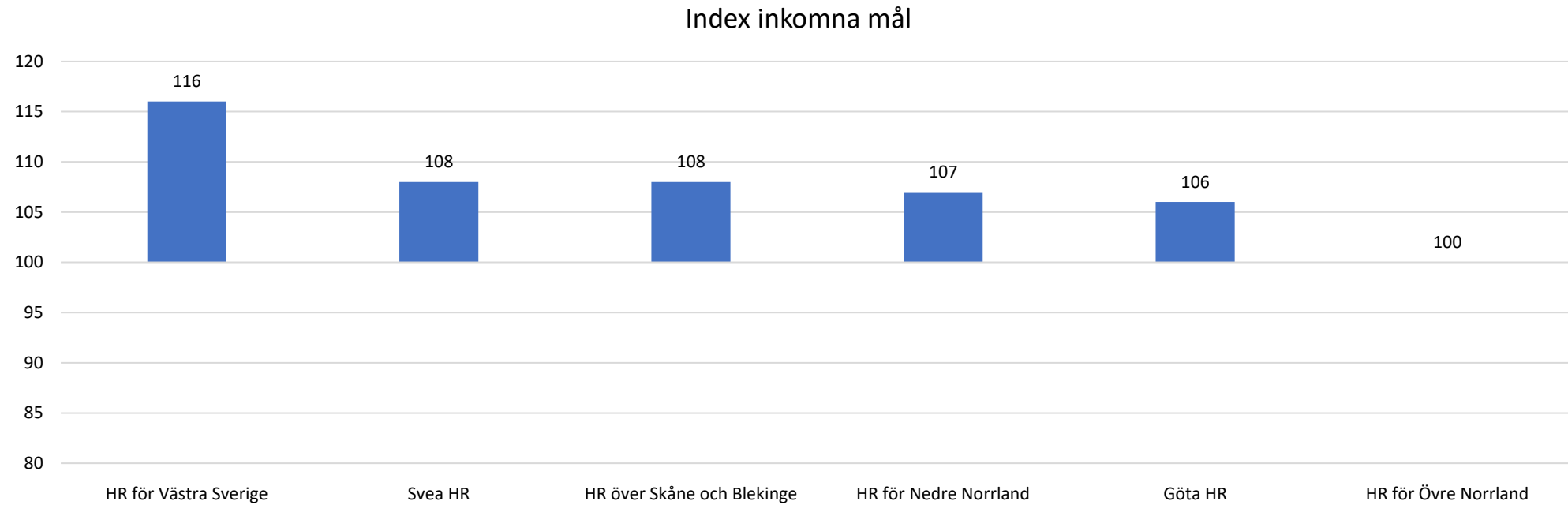
Hovrätt jan-april 2026 jmf jan-april 2025

Tabell 4

Målkategori	Antal inkomna mål	Antal inkomna mål fg år	Index	Antal avgjorda mål	Antal avgjorda mål fg år	Index	Utgående balans 2026 30 apr	Utgående balans 2025 30 apr	Index
Brottmål	6 249	5 884	106	6 565	5 748	114	6 021	5 881	102
Fastighetsmål	87	115	76	116	136	85	127	130	98
Miljömål	406	348	117	352	423	83	409	304	135
PBL-mål	347	380	91	393	447	88	255	303	84
Tvistemål	1 274	1 215	105	1 284	1 166	110	846	825	103
Övriga mål	7 018	6 271	112	7 125	6 261	114	1 516	1 423	107
Totalvärden	15 381	14 213	108	15 835	14 181	112	9 174	8 866	103

Antal inkomna mål vid hovrätterna fortsatte öka första tertialen 2026, det till nya högsta nivåer. Även avgjorda mål ökade, det kraftigt, och var fler än de inkomna hittills i år. Antal balanserade mål ökade men det bara med drygt 300 mål. Den tidigare balansökningen har de senaste åren avstannat vid hovrätterna trots att målinflödet fortsatt öka.

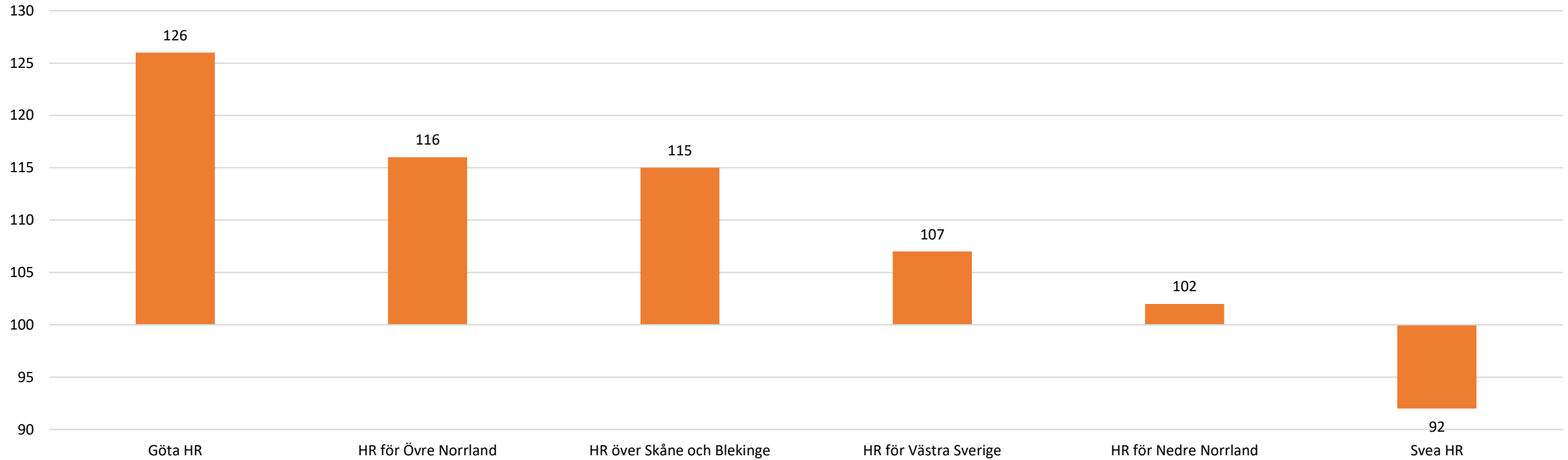
Hovrätt per domstol: Förändringsindex inkomna mål jan-april 2026 jmf jan-april 2025 (exkl MMÖD och PMÖD)



Samtliga hovrätter utom Övre Norrland hade ett ökat målinflöde hittills i år.

Hovrätt per domstol: Förändringsindex balanserade mål 30 april 2026 jämfört med 30 april 2025 (exkl MMÖD & PMÖD)

Index balanserade mål



Balanserade mål vid hovrätterna totalt hade endast ökat 3% senaste året. Samtliga hovrätter utom Svea hade dock ökade balanser utgången av april. Svea har minskat sina balanser i april med närmare -20% jmf med när de var som högst medan merparten av de övriga hovrätterna har det högsta, inflödet, och balanserna hittills.

Högsta domstolen jan-april 2026 jmf jan-april 2025

Tabell 5

Målkategori	Antal inkomna mål	Antal inkomna mål fg år	Index	Antal avgjorda mål	Antal avgjorda mål fg år	Index	Utgående balans 2026 30 apr	Utgående balans 2025 30 apr	Index
Brottmål	1 966	1 827	108	1 926	1 567	123	1 812	1 477	123
Tvistemål	125	109	115	117	71	165	181	168	108
Övriga mål	2 071	1 862	111	2 324	1 628	143	2 060	1 662	124
Totalvärden	4 162	3 798	110	4 367	3 266	134	4 053	3 307	123

Antal inkomna mål var efter första tertialen fler än i fjol men framförallt har avgjorda mål ökat mkt kraftigt för samtliga målkategorier och var fler än de inkomna. Precis som i underrätterna var både inkomna och avgjorda mål på högsta nivåerna någonsin. Balanserade mål var fortsatt på betydligt högre nivåer jämfört med för ett år sedan med en ökning för samtliga målkategorier.

Förvaltningsrätt jan-april 2026 jmf jan-april 2025

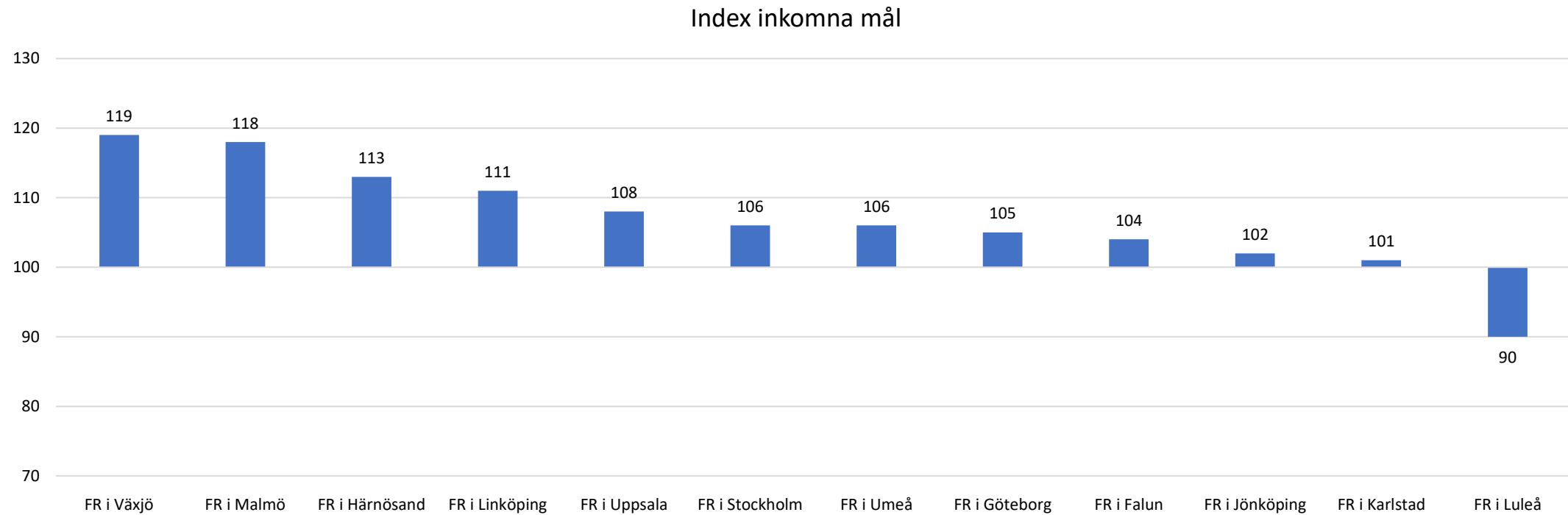
Tabell 6

Målkategori	Antal inkomna mål	Antal inkomna mål fg år	Index	Antal avgjorda mål	Antal avgjorda mål fg år	Index	Utgående balans 2026 30 apr	Utgående balans 2025 30 apr	Index
Skattemål	3 518	3 091	114	2 920	2 869	102	4 852	4 051	120
Trängselskattmål	62	128	48	56	112	50	25	38	66
Socialförsäkringsmål	4 477	4 074	110	4 342	4 053	107	7 660	6 174	124
Mål enligt socialtjänstlagen	9 197	8 595	107	9 740	8 648	113	7 729	6 785	114
Psykiatrimål	5 124	4 992	103	4 885	4 782	102	554	577	96
LVU	1 924	2 002	96	2 022	1 863	109	912	1 014	90
LVM-mål	261	307	85	279	286	98	25	40	63
LOU-mål	2 040	939	217	1 361	1 272	107	1 271	502	253
Mängdmål	4 485	3 762	119	4 511	3 740	121	2 275	1 909	119
Migrationsmål	20 813	22 378	93	21 941	21 569	102	8 698	9 689	90
Övriga mål	8 937	9 133	98	9 442	9 102	104	9 049	8 994	101
Summa totalt	60 838	59 401	102	61 499	58 296	105	43 050	39 773	108
Summa exkl migrationsmål	40 025	37 023	108	39 558	36 727	108	34 352	30 084	114

I utfallet ingår överlämnade mål mellan förvaltningsrätterna.

Inkomna mål vid förvaltningsrätterna exkl. migration fortsatte öka första tertialen 2026. Antal inkomna mål var det högsta sedan 2021. Även avgjorda mål ökade men var något färre än de inkomna. Balanserna var fortsatt betydligt över fjolårets nivåer men fortsatt betydligt lägre jämfört när de var som högst. Flertal större målkategorier, bland annat skatte- och socialförsäkringsmål, hade närmare eller mer än 20 procent fler mål i balans jämfört utgången av april i fjol.

Förvaltningsrätt exkl. migration: Förändringsindex inkomna mål jan-april 2026 jmf jan-april 2025

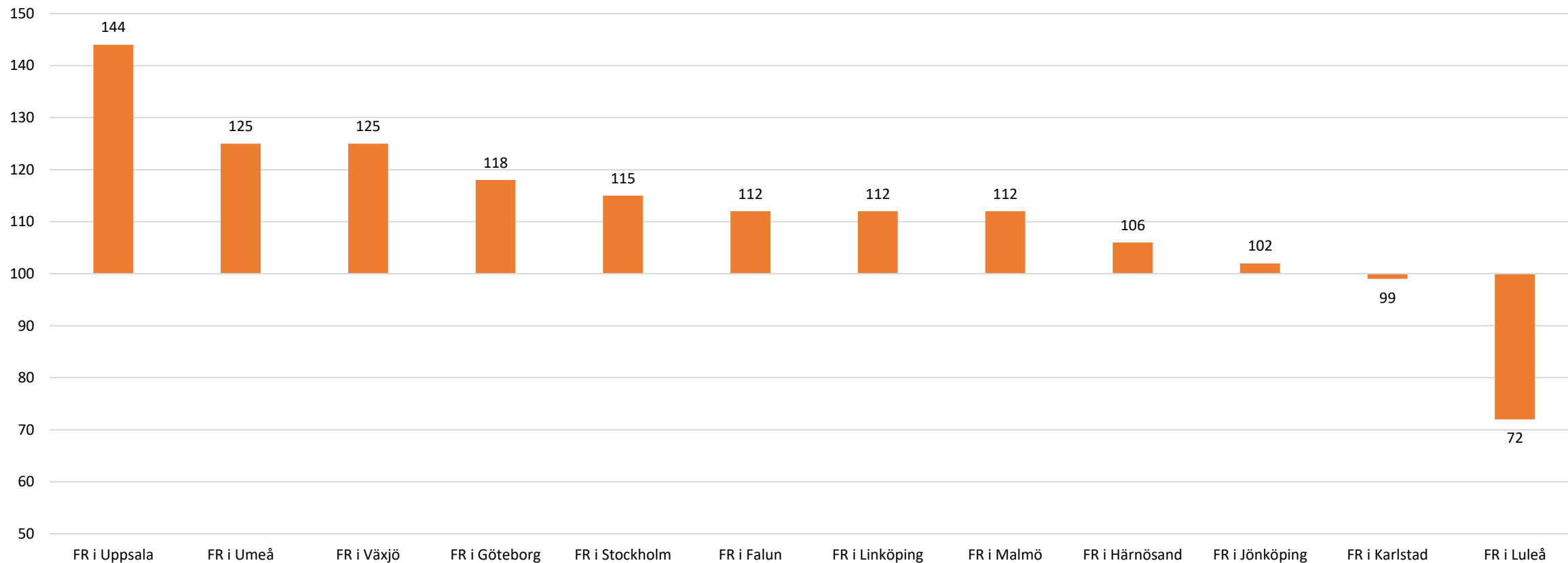


I utfallet ingår överlämnade mål mellan förvaltningsrätterna.

Samtliga förvaltningsrätter utom Luleå hade ett ökat målinflöde första tertialen 2026.

Förvaltningsrätt exkl. migration per domstol: Förändringsindex balanserade mål 30 april 2026 jmf 30 april 2025

Index balanserade mål



I utfallet ingår överlämnade, ej ännu avgjorda mål

Merparten av förvaltningsrätterna hade högre nivåer av balanserade mål utgången av april 2026 jmf med för ett år sedan.

Förvaltningsrätt Migration jan-april 2026 jmf jan-april 2025

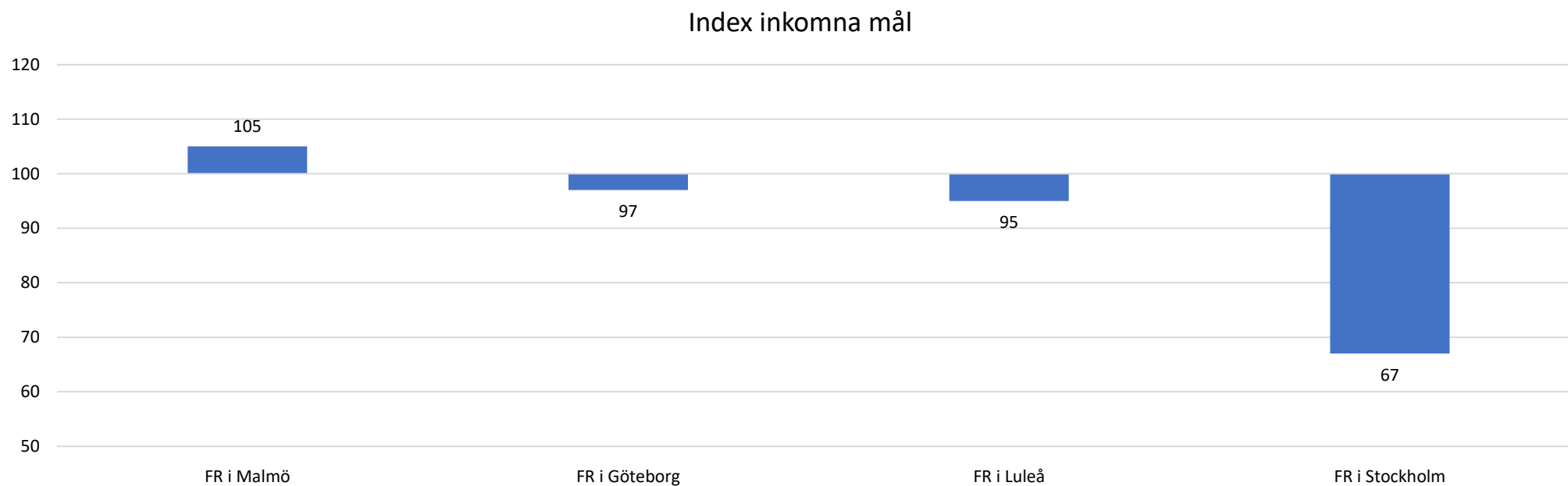
Tabell 7

Målkategori migration nivå 1	Målkategori migration nivå 2	Antal inkomna mål	Antal inkomna mål fg år	Index	Antal avgjorda mål	Antal avgjorda mål fg år	Index	Utgående balans 2026 30 apr	Utgående balans 2025 30 apr	Index
Avlägsnandemål asyl	Totalvärden	1 160	1 678	69	1 802	2 066	87	769	1 579	49
	varav ensamkommande barn	19	15	127	28	20	140	6	8	75
	varav efter ny prövning enl 12 kap 19 §	124	143	87	138	149	93	128	161	80
	varav övriga avlägsnandemål asyl	1 017	1 520	67	1 636	1 897	86	635	1 410	45
Omedelbar verkställighet		146	170	86	150	161	93	15	14	107
Uppehållstillstånd, Avlägsnandemål ej asyl, Statusförklaring	Totalvärden	6 351	7 037	90	6 703	6 110	110	5 927	5 954	100
	varav uppehållstillstånd	3 931	4 287	92	4 170	3 468	120	3 205	3 343	96
	varav avlägsnandemål ej asyl	1 742	2 165	80	1 733	2 068	84	2 253	1 941	116
	varav statusförklaring	678	585	116	800	574	139	469	670	70
Verkställighetsmål (6201,6205)		395	473	84	437	457	96	27	36	75
Medborgarskapsmål		1 661	1 914	87	1 858	1 772	105	1 174	1 285	91
Viseringsmål		2 133	2 225	96	2 174	2 131	102	128	233	55
Övriga migrationsmål		8 967	8 881	101	8 817	8 872	99	658	588	112
Totalvärden		20 813	22 378	93	21 941	21 569	102	8 698	9 689	90

I utfallet ingår överlämnade mål mellan migrationsdomstolarna.

Antal inkomna migrationsmål var lägre första tertialen 2026 jmf samma månader i fjol. Merparten av målkategorierna minskade. Avgjorda mål var i nivå med fjolårets och fler än de inkomna. Balanserade mål var cirka -1 000 mål färre än för ett år sedan.

Migrationsdomstolar: Förändringsindex inkomna mål jan-april 2026 jmf jan-april 2025 (exkl mål rörande dröjsmålstalan)

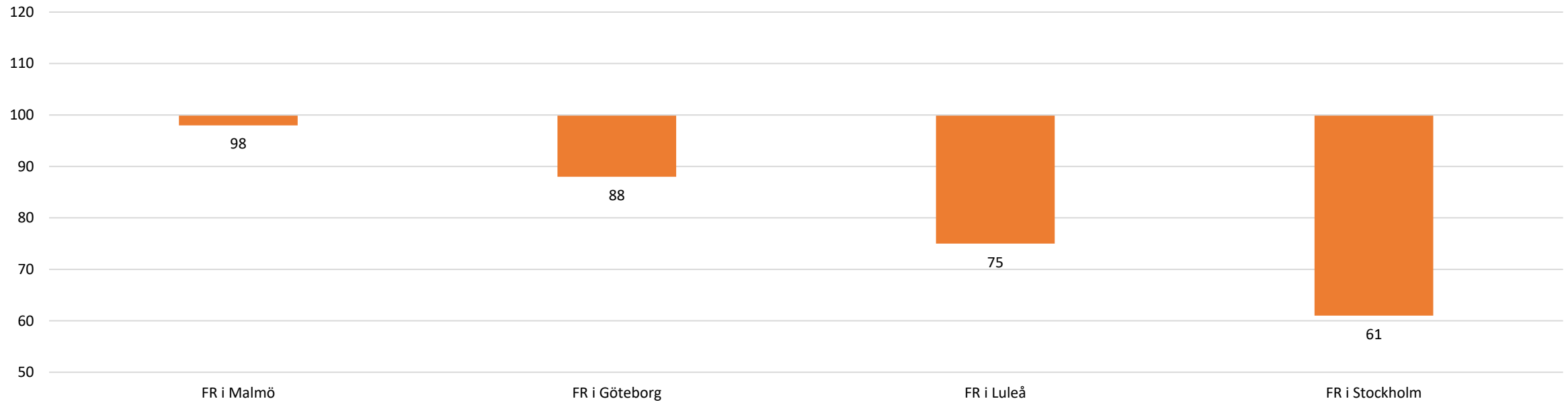


I utfallet ingår överlämnade mål mellan migrationsdomstolarna.

Bortsett från migrationsdomstolen i Stockholm syns relativt små förändringar i inflödet hittills i år. I Stockholm har inflödet för flera målkategorier minskat markant första tertialen 2026 bl.a. tillstånds-, viserings- och verkställighetsmål.

Migrationsdomstolar: Förändringsindex balanserade mål 30 april 2026 jmf 30 april 2025 (exkl mål rörande dröjsmålstalan)

Index balanserade mål



I utfallet ingår överlämnade mål mellan migrationsdomstolarna.

Samtliga migrationsdomstolar uppvisar balansminskningen hittills i år. Drygt hälften av balanserna vid migrationsdomstolarna återfinns vid domstolen i Malmö som också var den domstol med högst målökning senaste tiden.

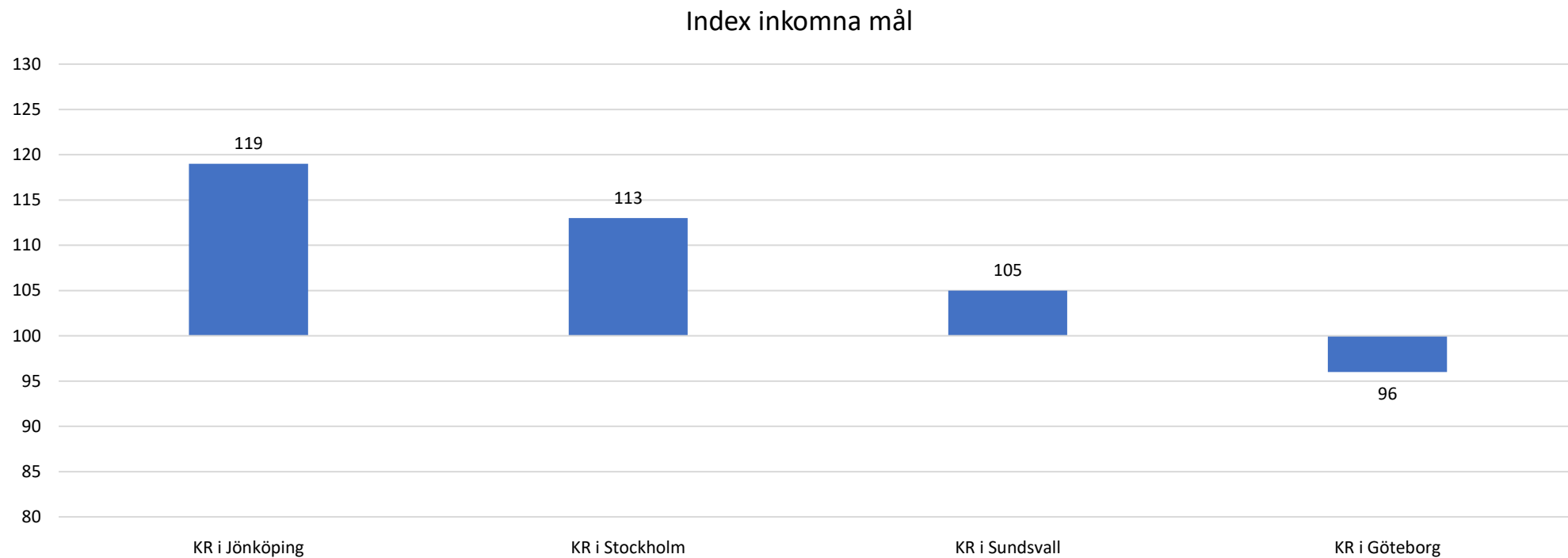
Kammarrätt jan-april 2026 jmf jan-april 2025

Tabell 8

Målkategori	Antal inkomna mål	Antal inkomna mål fg år	Index	Antal avgjorda mål	Antal avgjorda mål fg år	Index	Utgående balans 2026 30 apr	Utgående balans 2025 30 apr	Index
Skattemål	838	969	86	1 035	1 107	93	1 355	2 123	64
Trängselskattemål	4	9	44	5	9	56	2	4	50
Socialförsäkringsmål	949	868	109	976	871	112	1 056	909	116
Mål enligt socialtjänstlagen	964	784	123	1 066	800	133	472	409	115
Psykiatrimål	775	733	106	805	713	113	214	175	122
LVU	997	963	104	1 016	1 038	98	393	373	105
LVM-mål	111	96	116	110	105	105	28	30	93
LOU-mål	163	323	50	185	278	67	66	115	57
Mängdmål	601	611	98	641	633	101	321	254	126
Migrationsmål	4 597	4 625	99	4 663	4 896	95	1 082	964	112
Övriga mål	3 042	2 544	120	2 898	2 542	114	2 176	1 944	112
Summa totalt	13 041	12 525	104	13 400	12 992	103	7 165	7 300	98
Summa exkl migrationsmål	8 444	7 900	107	8 737	8 096	108	6 083	6 336	96

Precis som vid underrätt ökade inkomna och avgjorda mål vid kammarrätterna under första tertialen. Kammarrätterna hade dock färre balanserade mål utgången av april 2026. Bidragande var främst de lägre nivåerna av balanserade skattemål.

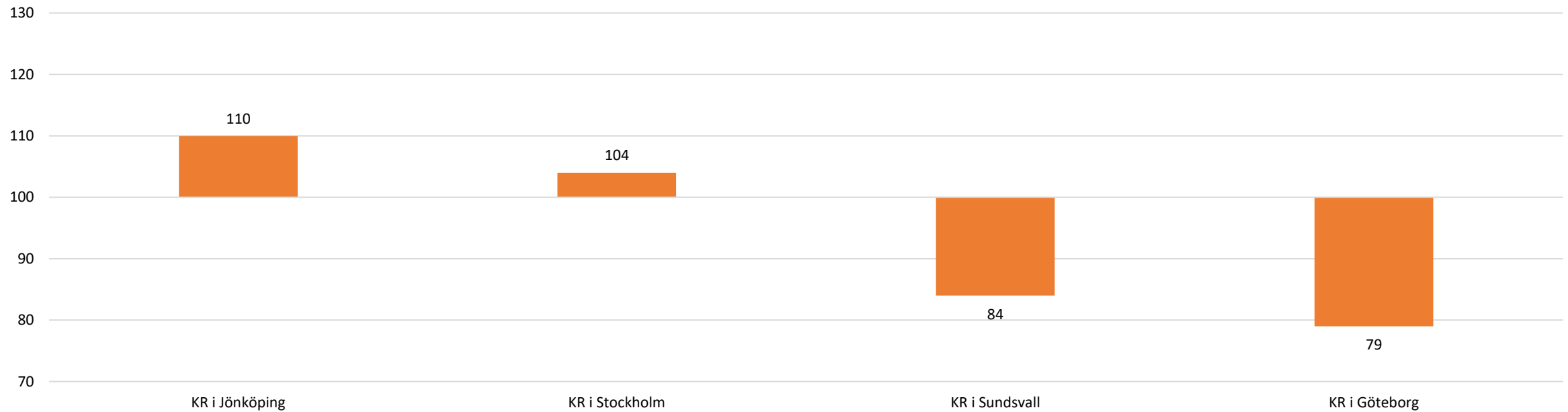
Kammarrätt exkl. migration per domstol: Förändringsindex inkomna mål jan-april 2026 jmf jan-april 2025



Kammarrätten i Göteborg var enda domstol som efter första tertialen uppvisade en viss målminskning.

Kammarrätt exkl. migration per domstol: Förändringsindex balanserade mål 30 april 2026 jmf 30 april 2025

Index balanserade mål



De kammarrätter med störst målökning hittills i år hade även ett ökat antal mål i balans.

Högsta förvaltningsdomstolen jan-april 2026 jmf jan-april 2025

Tabell 10

Målkategori	Antal inkomna mål	Antal inkomna mål fg år	Index	Antal avgjorda mål	Antal avgjorda mål fg år	Index	Utgående balans 2026 30 apr	Utgående balans 2025 30 apr	Index
LOU-mål	55	82	67	81	44	184	28	66	42
LVM-mål	23	23	100	25	20	125	6	7	86
LVU-mål	382	345	111	408	352	116	156	145	108
Mängdmål	152	144	106	146	135	108	65	64	102
Psykiatrimål	248	220	113	310	211	147	81	65	125
Skattemål	356	570	62	351	260	135	275	543	51
Socialförsäkringsmål	320	346	92	249	265	94	314	231	136
SoL-mål	273	177	154	288	180	160	147	110	134
Trängselskattemål	0	3	0	0	5	0	0	0	-
Övriga mål	1 057	872	121	1 124	836	134	542	515	105
Totalvärden	2 866	2 782	103	2 982	2 308	129	1 614	1 746	92

Vid Högsta förvaltningsdomstolen var antal inkomna mål i paritet med inflödet första tertialen i fjol. Avgjorda mål ökade dock märkbart och var något fler än de inkomna. Antal balanserade mål var drygt -130 mål färre än för ett år sedan främst som en följd av betydligt lägre balansnivåer av skattemål.

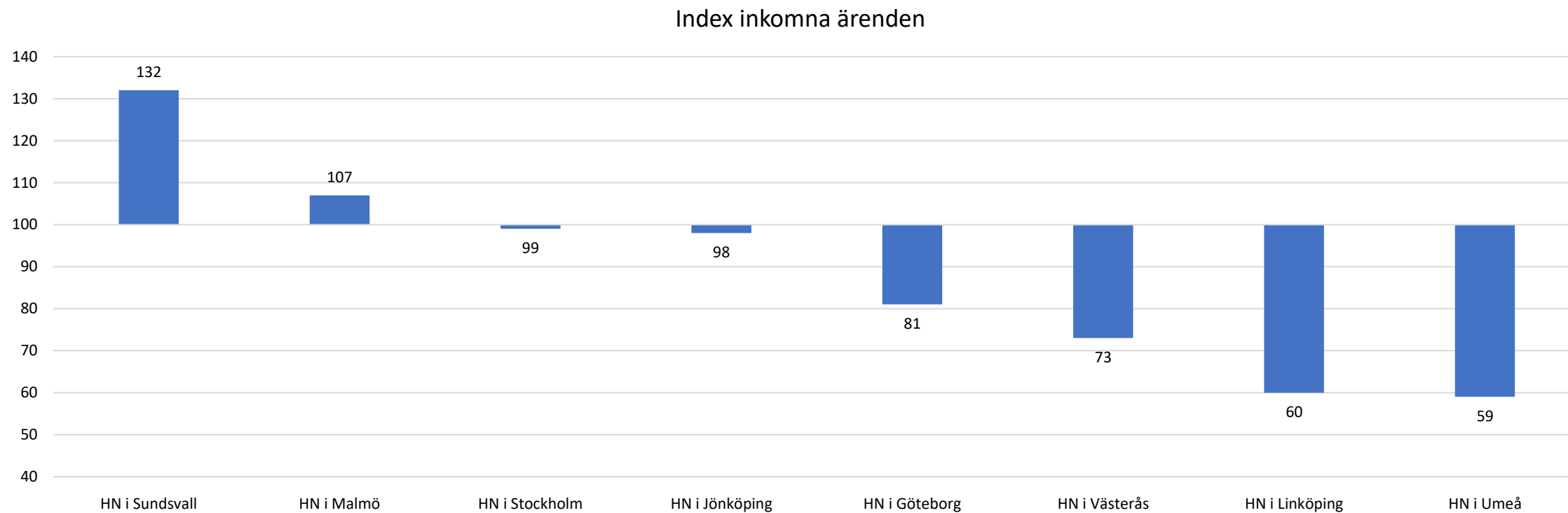
Hyres- och arrendenämnd jan-april 2026 jmf jan-april 2025

Tabell 11

Ärendekategori	Antal inkomna mål	Antal inkomna mål fg år	Index	Antal avgjorda mål	Antal avgjorda mål fg år	Index	Utgående balans 2026 30 apr	Utgående balans 2025 30 apr	Index
Hyresnämndsärenden	3 030	2 992	101	3 388	3 701	92	2 343	2 451	96
-varav ärenden enligt 12 kap JB	2 067	2 073	100	2 198	2 288	96	1 799	1 914	94
-varav ärenden enligt hyresförhandlingslagen	492	543	91	715	1 019	70	276	296	93
-varav övriga hyresnämndsärenden	471	376	125	475	394	121	268	241	111
Arrendenämndsärenden	702	855	82	719	646	111	1 462	1 304	112
-varav bostadsarrenden	424	416	102	409	287	143	1 301	1 030	126
-varav jordbruksarrenden	29	40	73	26	26	100	25	30	83
-varav övriga arrendenämndsärenden	249	399	62	284	333	85	136	244	56
Bostads- och lokalavståenden	7 070	8 195	86	7 145	8 499	84	334	466	72
Ärende om lokalmedling	1 463	1 601	91	1 279	1 474	87	2 410	2 657	91
Summa	12 265	13 643	90	12 531	14 320	88	6 549	6 878	95

Inkomna och avgjorda ärenden vid hyresnämnderna minskade med -10% första tertialen 2026. Majoriteten av minskningen återfanns bland avståendeärenden men även arrendenämndsärenden minskade jmf. de förhållandevis höga nivåerna i fjol. Vad avser antalet balanserade ärenden var något lägre än för ett år sedan. Antal balanserade arrendenämndsärenden var dock fortsatt fler än i fjol.

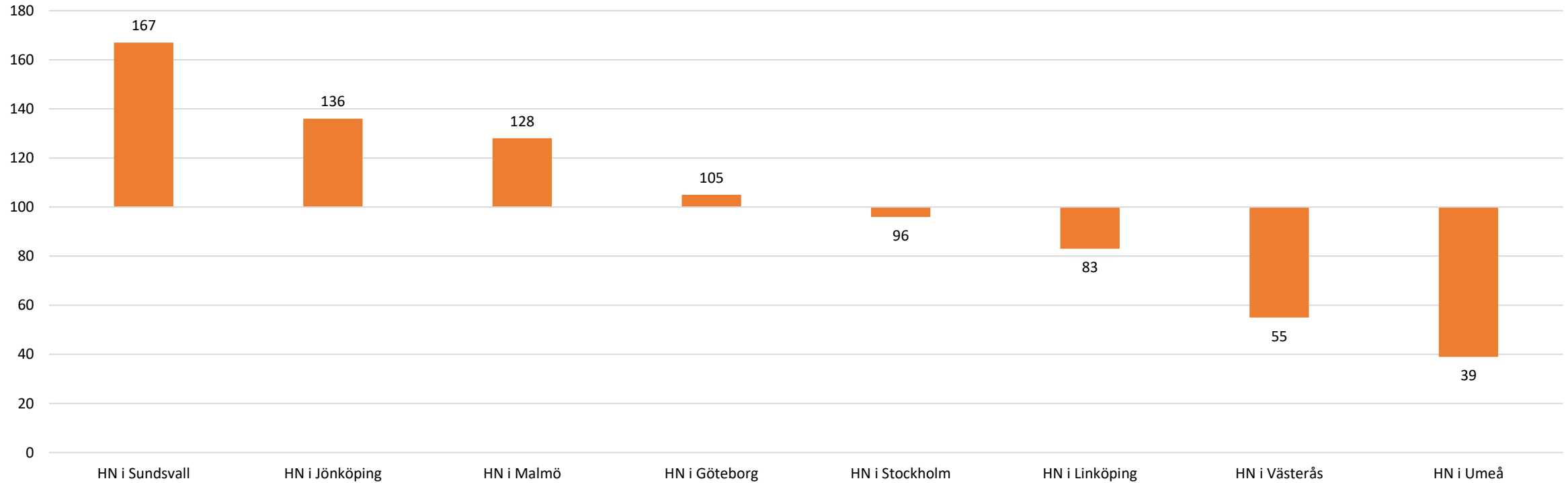
Utfall per nämnd: Förändringsindex inkomna ärenden jan-april 2026 jmf jan-april 2025



Merparten av nämnderna hade ett minskat inflöde första tertialen 2026.

Utfall per nämnd: Förändringsindex balanserade ärenden 30 april 2026 jmf 30 april 2025

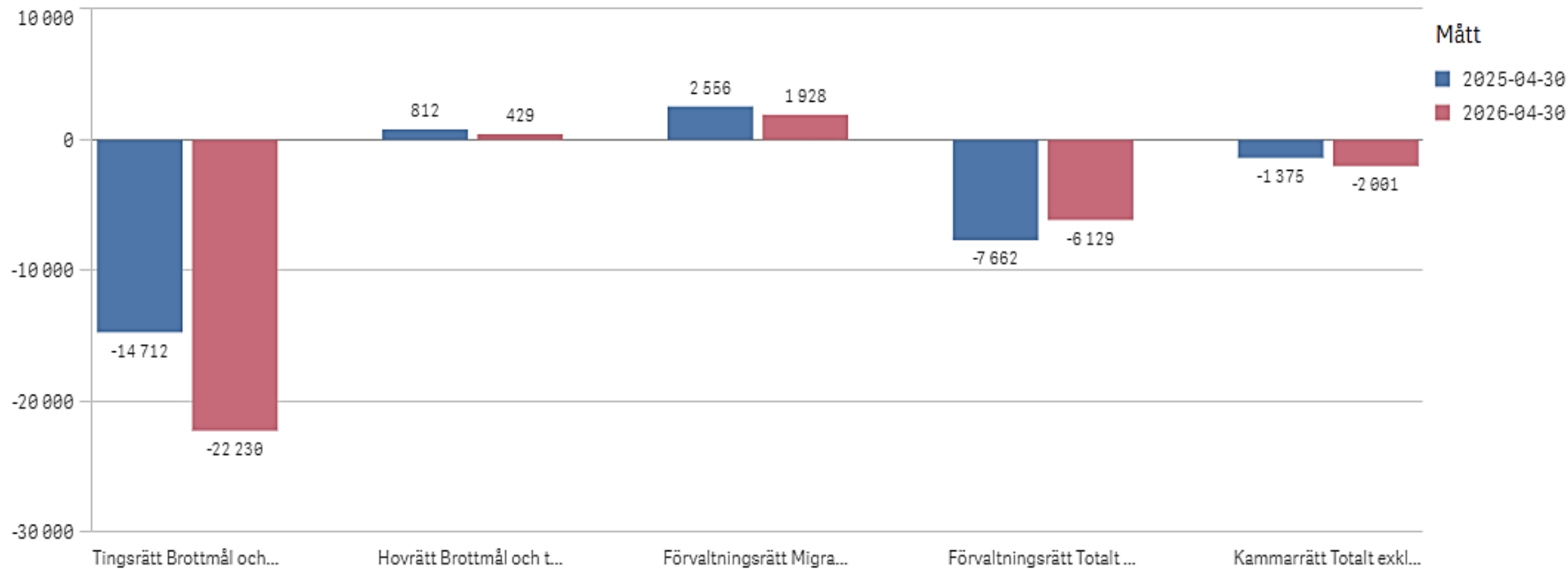
Index balanserade ärenden



Utvecklingen för antalet ärenden i balans skiljer sig kraftigt åt mellan nämnderna jämfört med för ett år sedan.

Över-/underbalans april 2026 jmf april 2025

Diagram 2



Fortsatt överbalanser vid hovrätterna och migrationsdomstolarna, om än minskad. Förvaltningsrätterna har fortsatt underbalans men en minskad sådan.

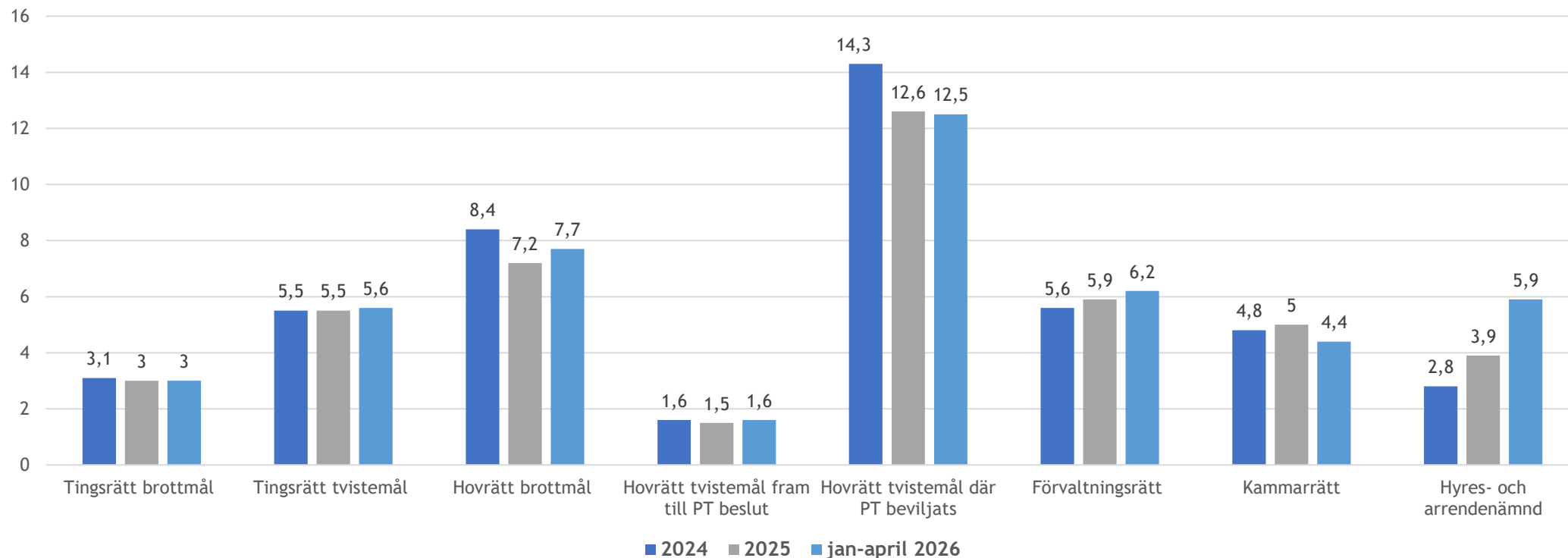
Domstolsslag	Q	2025-04-30	2026-04-30	Förändring
Totalvärdet		-20 381	-28 004	-7 622
Tingsrätt Brottmål och tvistemål		-14 712	-22 230	-7 518
Hovrätt Brottmål och tvistemål		812	429	-383
Förvaltningsrätt Migration		2 556	1 928	-628
Förvaltningsrätt Totalt exkl migrationsmål		-7 662	-6 129	1 533
Kammarrätt Totalt exkl migrationsmål		-1 375	-2 001	-627

För tingsrätterna exkluderas numera förordnandemål vid beräkningen. Stämningsansökan kan dock inkomma i efterhand, vilket särskilt berör innevarande år. Utfallet innevarande år är därmed inte fullt så positivt som visas i utfallet och kan inte fullt ut jämföras med fg år.

Omloppstider regeringens verksamhetsmål helår 2024-2025 samt jan-april 2026

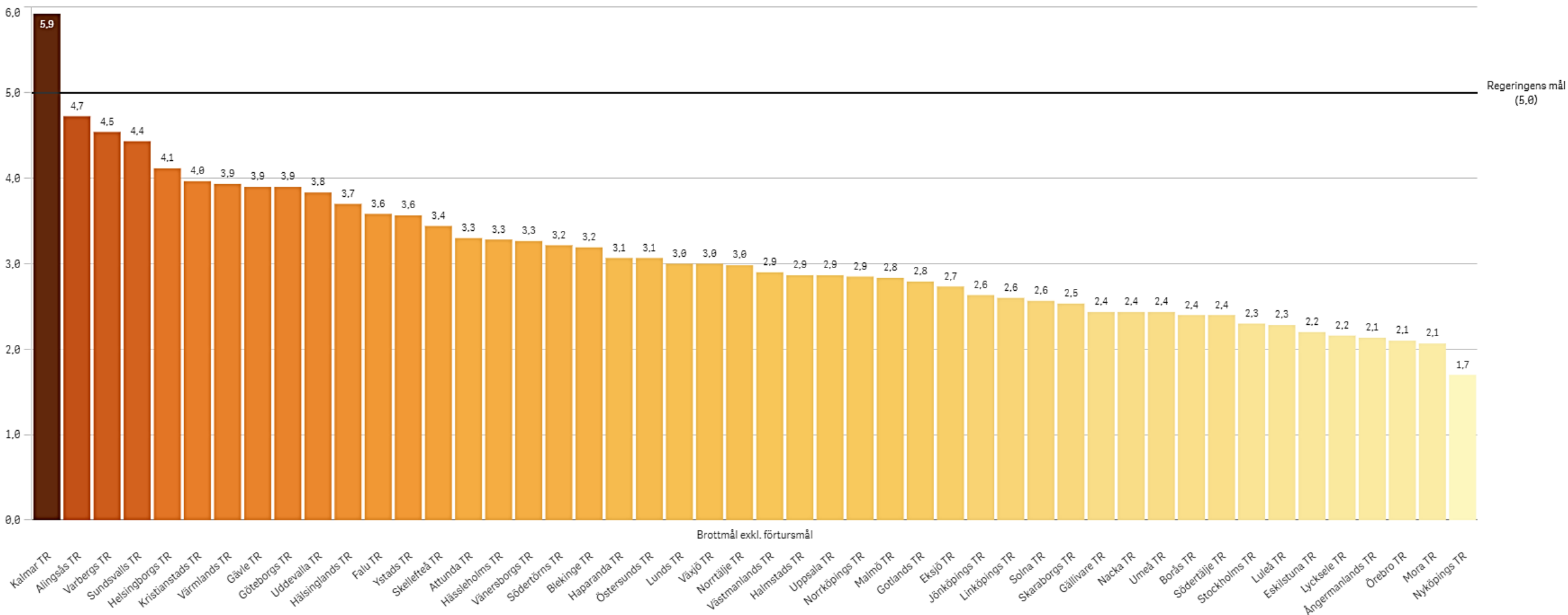
Diagram 3

Utfall mäts vid 75:e percentilen



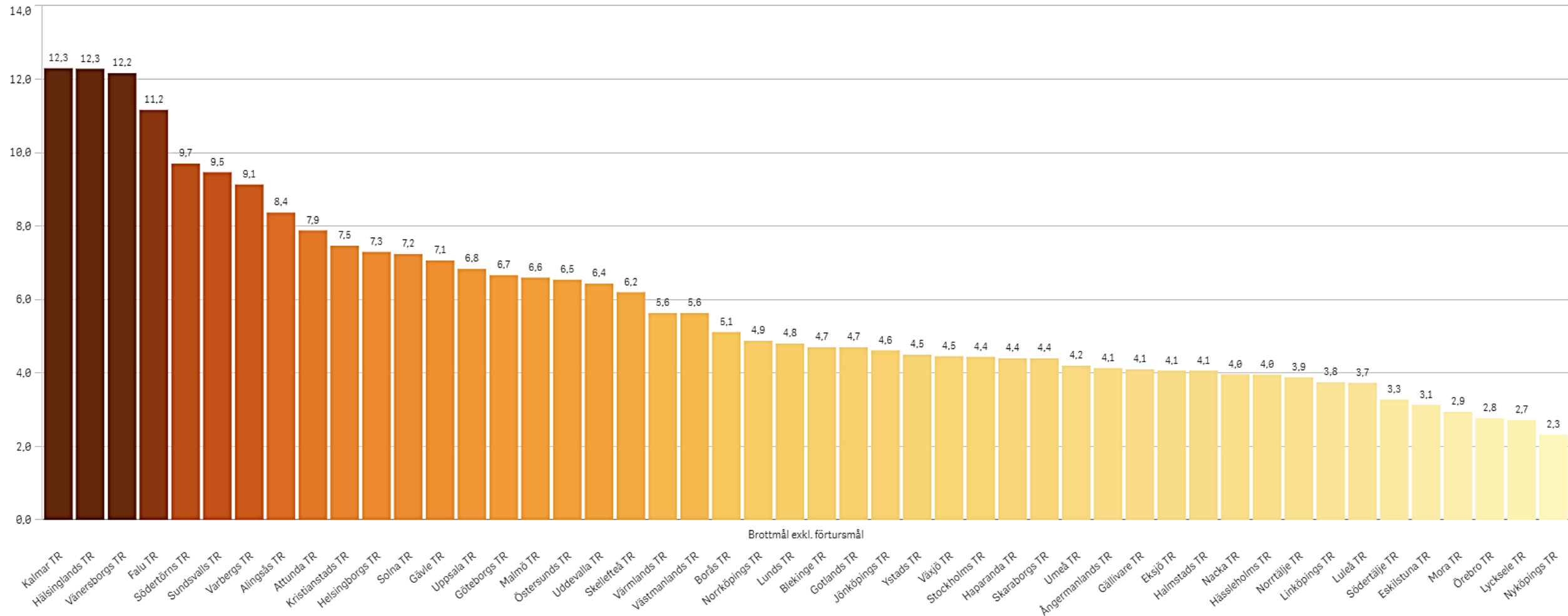
Tingsrätterna uppnådde fortsatt båda av regeringens verksamhetsmål och utfallet första tertialen visade på små förändringar jämfört de två senaste helåren. Hovrätternas utfall vad avser tvistemål fram till PT beslut låg även det stabilt och verksamhetsmålet uppnåddes. Hovrätterna är dock fortsatt en bit verksamhetsmålen vad avser brottmål och tvistemål där PT beviljats. Omloppstiderna vid förvaltningsrätterna har en stigande tendens och man ligger nu över regeringens målsättning om 6 månader. Kammarrätterna ligger stabilt under verksamhetsmålet medan hyres- och arrendenämndernas omloppstid stigit.

Tingsrätters verksamhetsmål per domstol jan-april 2026: Brottmål (exkl. förtur)



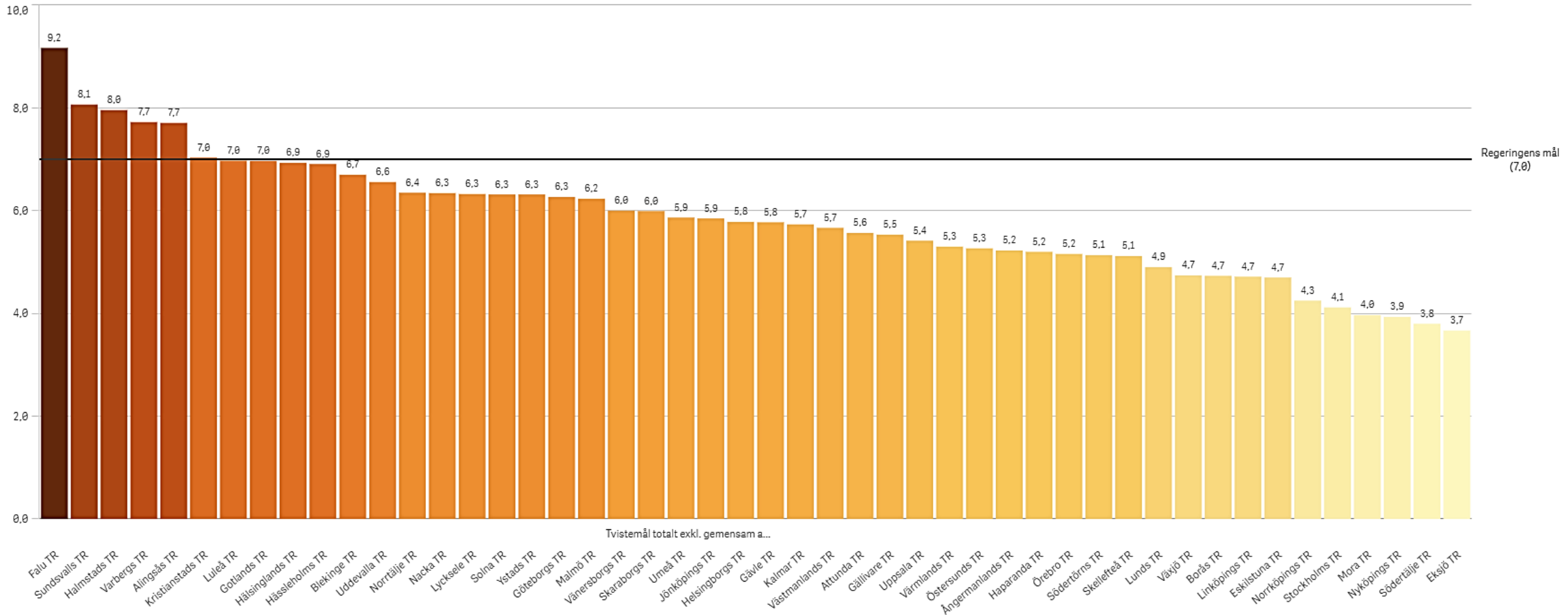
Nästan samtliga tingsrätter uppnådde regeringens målsättning om 5 månader för brottmålen under första tertialen 2026, flertalet med marginal. Utfallet för verksamhetsmålet vid domstolsslaget var 3 månader, varav brottmål med stämning hade en omloppstid på 4,2 månader och brottmål utan stämning, varav merparten avser förordnandemål, avgjordes på 1,0 månader.

Tingsrätters omloppstid per domstol jan-april 2026: Brottmål med stämning exkl. förtur och SLF



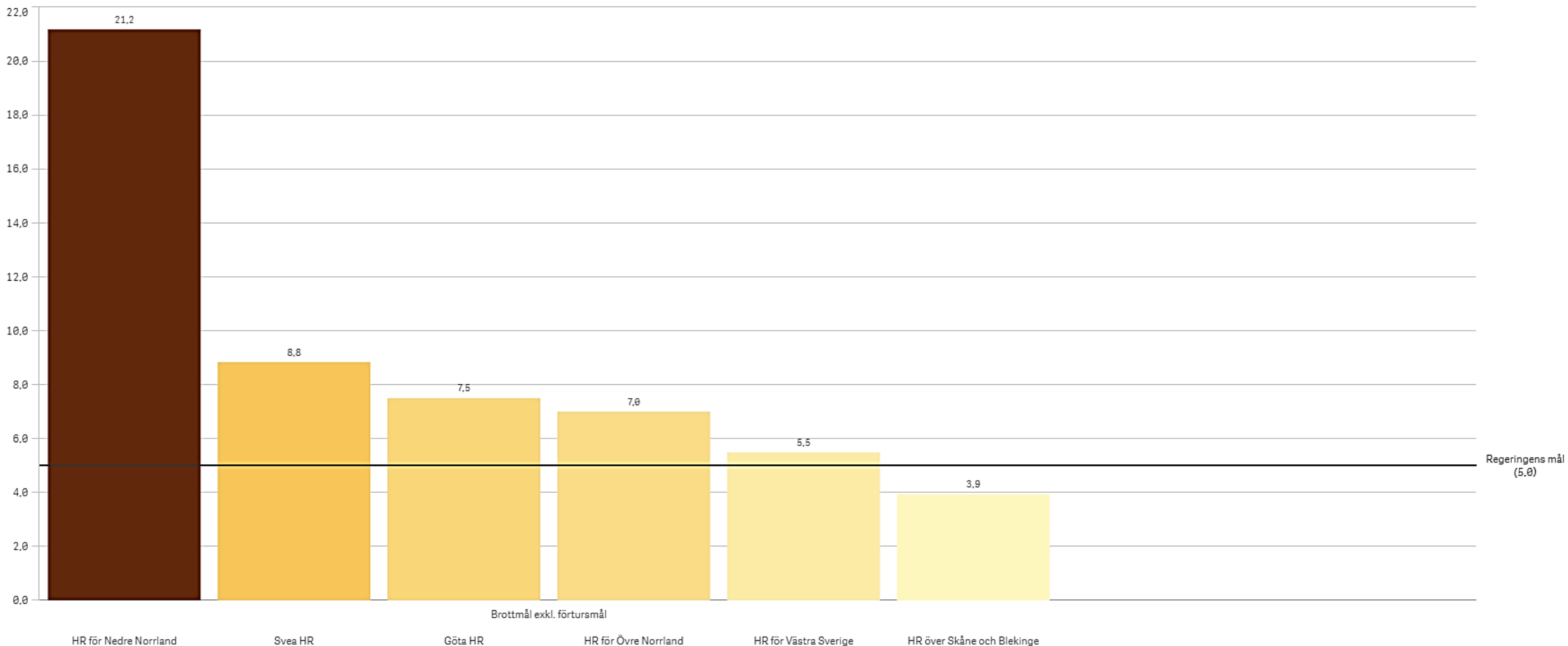
Som komplement till regeringens verksamhetsmål redovisas här omloppstiden för brottmål med stämning exkl. förtursmål och snabbare lagföring. Dessa brottmål är (utöver förtursmålen) de mest arbetskrävande. Målen har hittills i år utgjort 32% av målen inom verksamhetsmålet och utfallet hittills var 6,4 månader för tingsrätter totalt, med en spridning mellan 2,3-12,3 månader.

Tingsrätters verksamhetsmål per domstol jan-april 2026: Tvistemål (exkl. gem.ansökan om äktenskapskillnad)



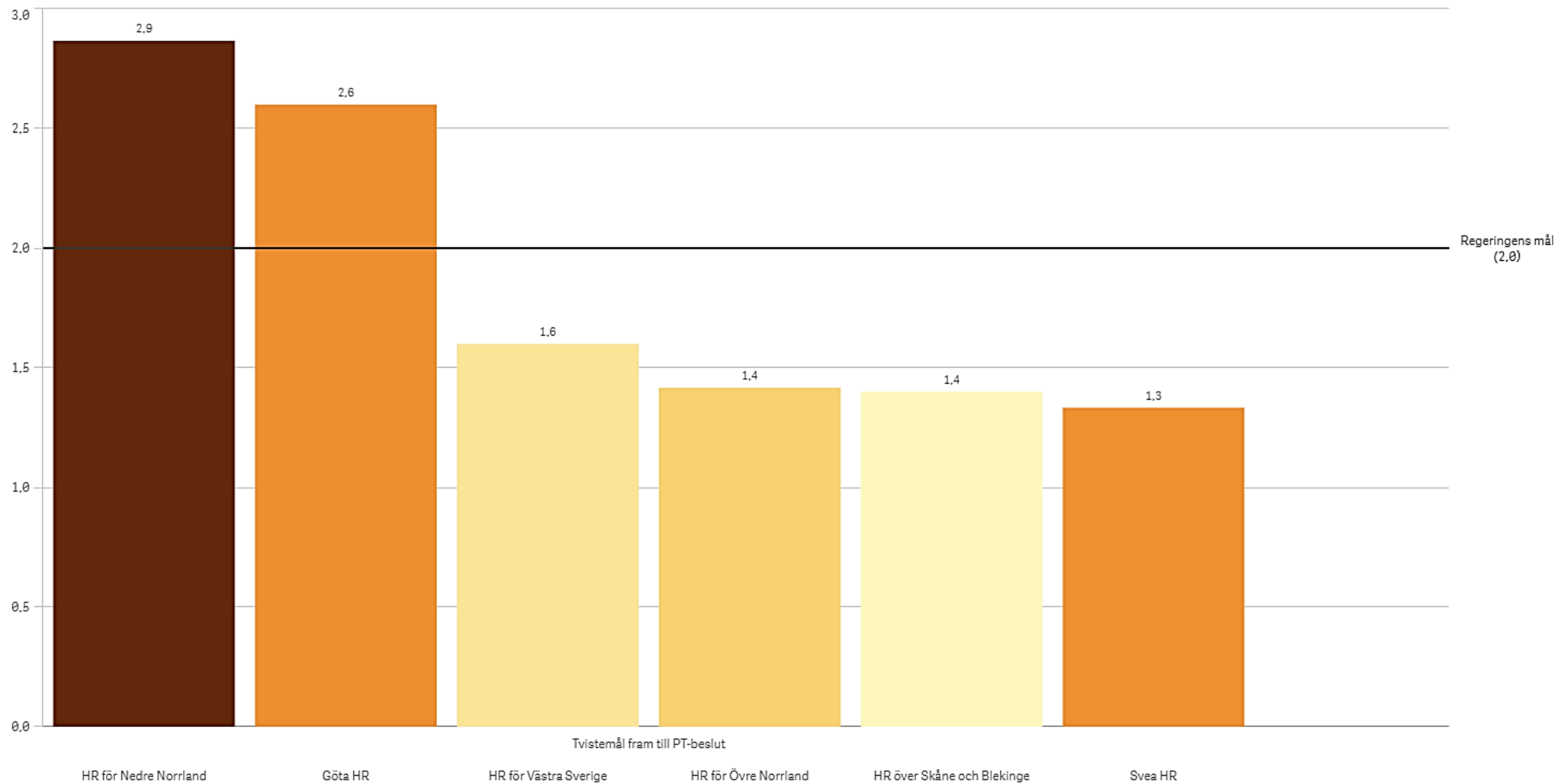
Omloppstiden för tvistemål var 5,6 månader första tertialen 2026, i paritet med utfallet de senaste två åren. Dispositiva tvistemål landade på 4,9 månader och familjemålen på 9,6 månader. 43 av 48 tingsrätter uppnådde regeringens verksamhetsmål för tvistemål. Bidragande till den goda måluppfyllelsen var den låga andelen familjemål, knappa 20% av målen inom verksamhetsmålet.

Hovrätters verksamhetsmål per domstol jan-april 2026: Brottmål (exkl. förtur)



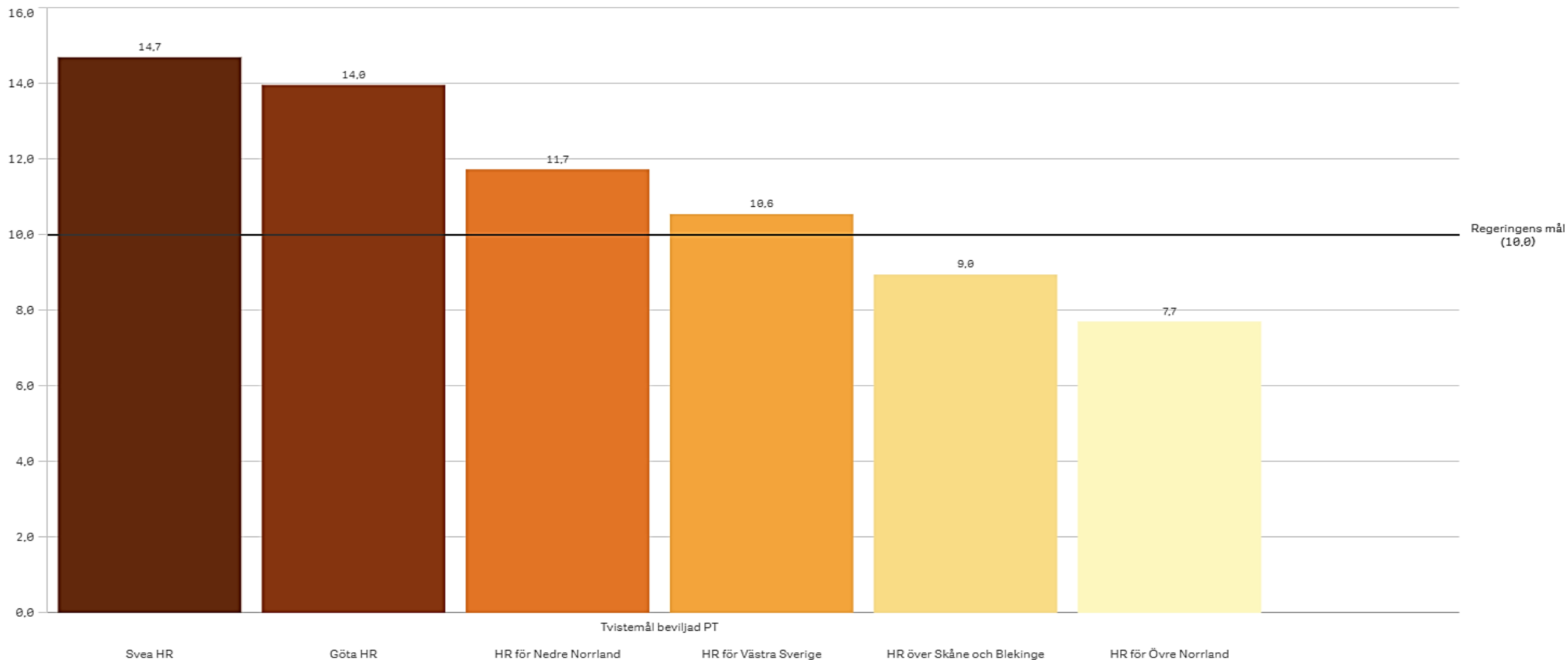
Hovrätten för Nedre Norrland och Skåne & Blekinge stack ut med en högre omloppstid respektive uppnådde regeringens verksamhetsmål under årets första tertial. Sammantaget är hovrätterna, 7,7 månader, fortsatt en bit från regeringens målsättning om 5 månader.

Hovrätters verksamhetsmål per domstol jan-april 2026: Tvistemål fram till PT-beslut



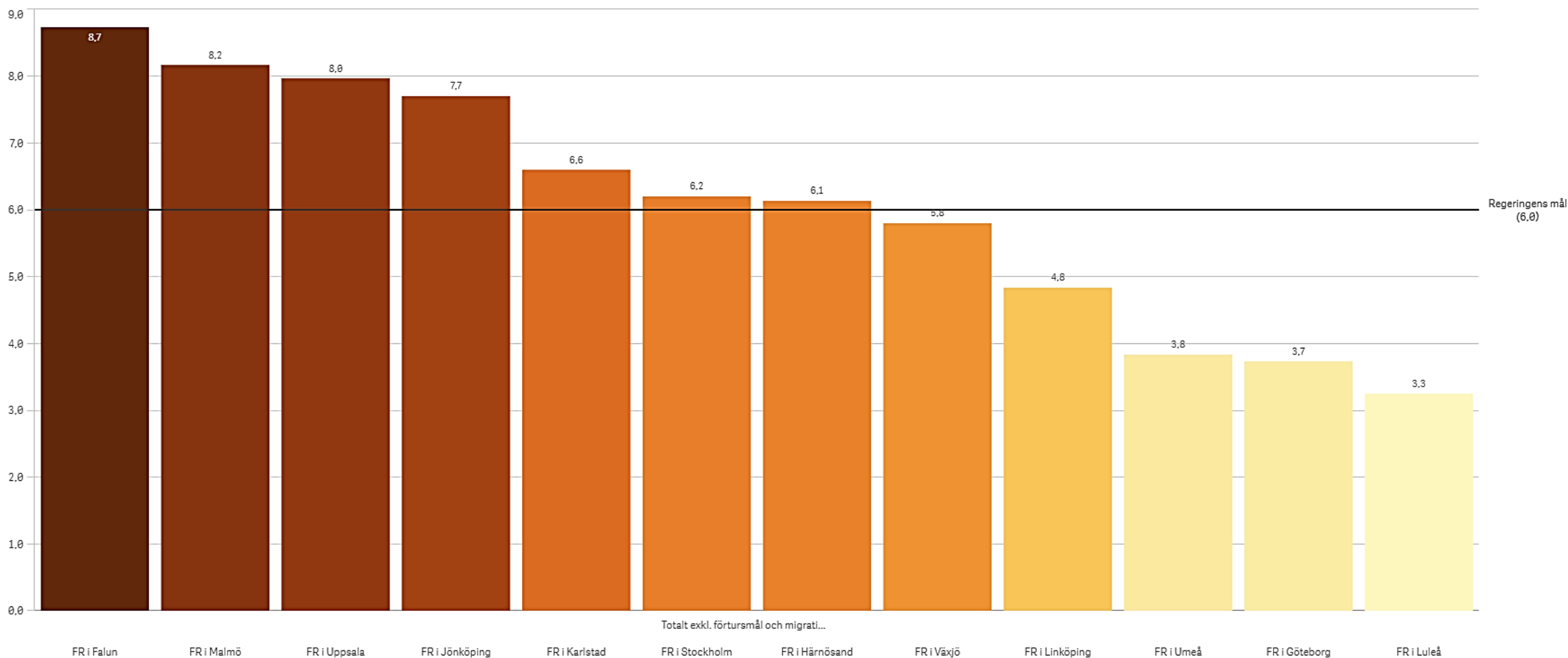
4 av 6 hovrätter nådde regeringens verksamhetsmål för tvistemål fram till PT-beslut under första tertialen.

Hovrätters verksamhetsmål per domstol jan-april 2026: Tvistemål beviljad PT



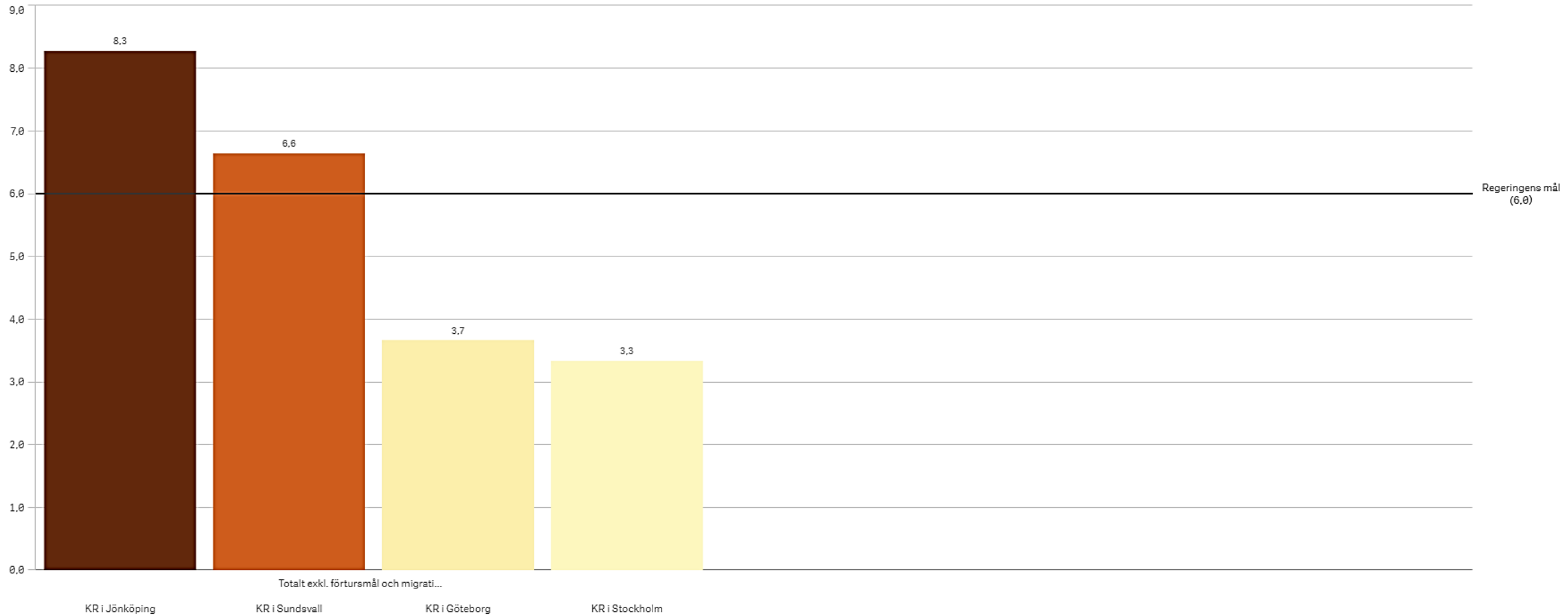
2 av 6 hovrätter nådde regeringens målsättning under första tertialen. Omkring 275 mål har hittills avgjorts i år vid hovrätterna rörande tvistemål med beviljad PT, varav mer än hälften av Svea, varför utfallet för de enskilda domstolarna bör tolkas med viss försiktighet.

Förvaltningsrätters verksamhetsmål per domstol jan-april 2026: Totalt (exkl. förtur och mig.)



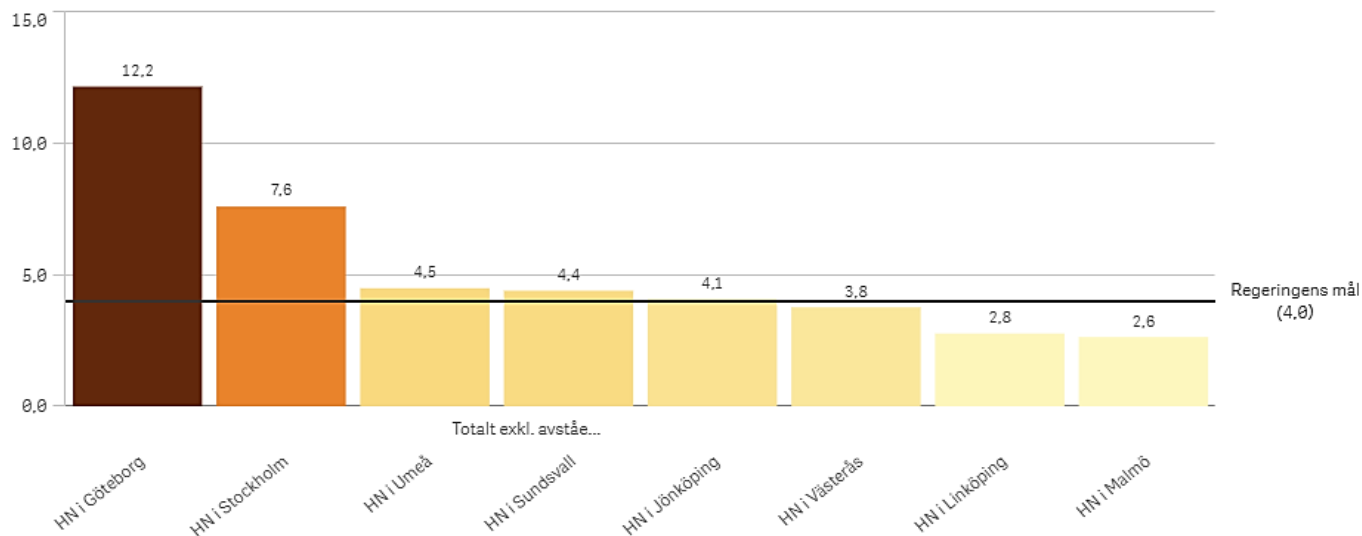
Förvaltningsrätterna låg totalt något över regeringens målsättning om 6 månader efter första tertialen. 5 av 12 förvaltningsrätterna uppnådde regeringens verksamhetsmål. Det var fortsatt stor spridning mellan domstolarnas omloppstider.

Kammarrätters verksamhetsmål per domstol jan-april 2026: Totalt (exkl. förtur och mig.)



Kammarrätterna i Göteborg och Stockholm låg långt under regeringens målsättning och bidrog därmed till det goda totalutfallet för kammarrätter om 4,4 månader under första tertialen.

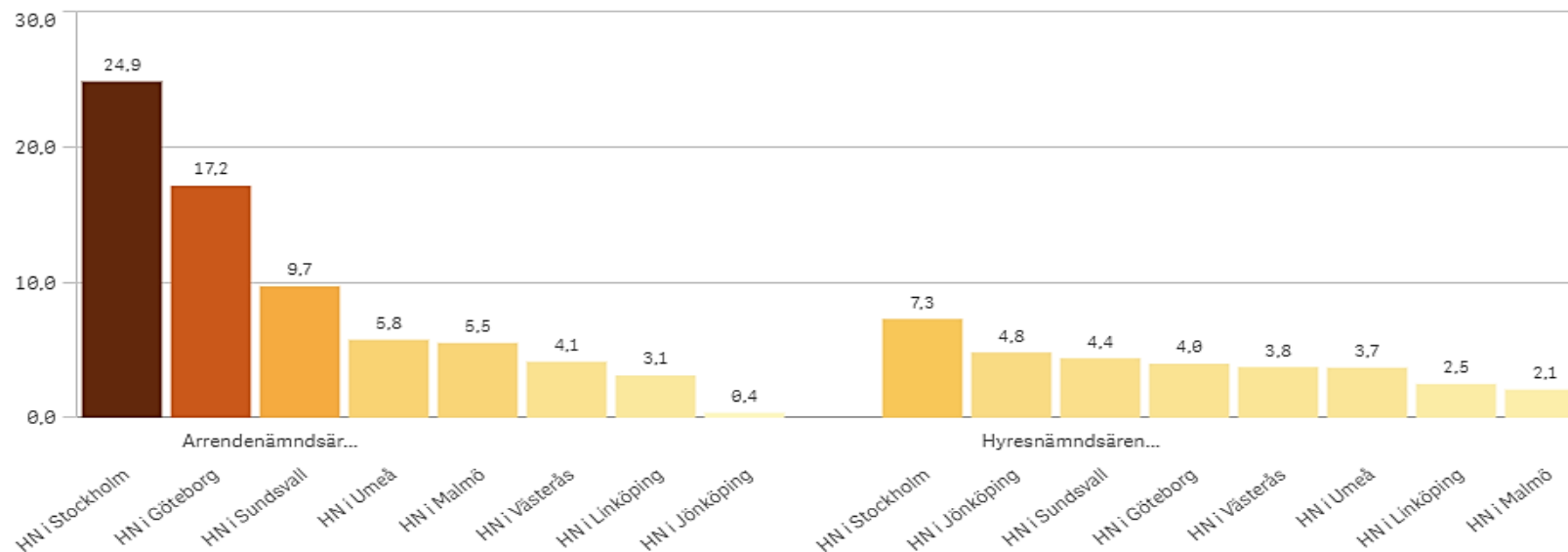
Nämnders verksamhetsmål per nämnd jan-april 2026: Totalt (exkl. avstående, medling, uppskov och dispens)



Under första tertialen 2026 uppnåddes var merparten av nämnderna nära eller under regeringens målsättning om 4 månader.

Cirka 475 arrendenämndsärenden har avgjorts hittills under 2026 varav drygt hälften av nämnden i Göteborg.

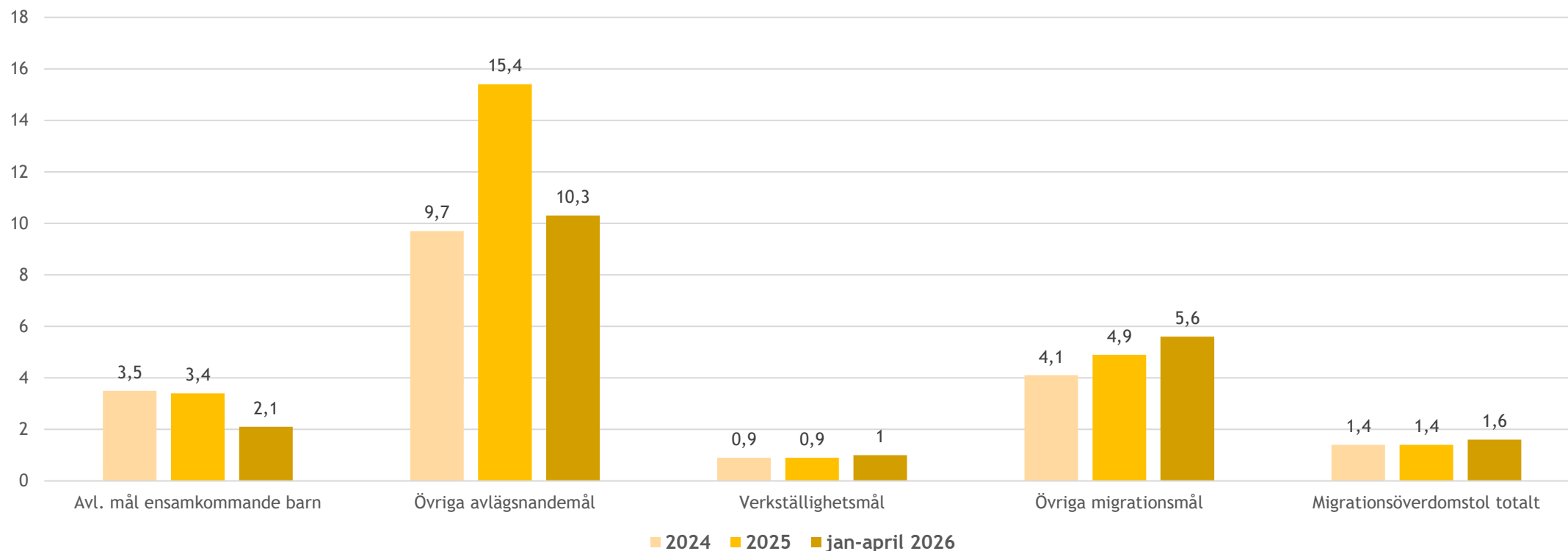
För hyresnämndsärenden var utfallet mer samstämmigt där merparten av nämnderna låg omkring 4-5 månaders omloppstid.



Omloppstider regeringens verksamhetsmål – Migration helår 2024-2025 samt jan-april 2026

Diagram 4

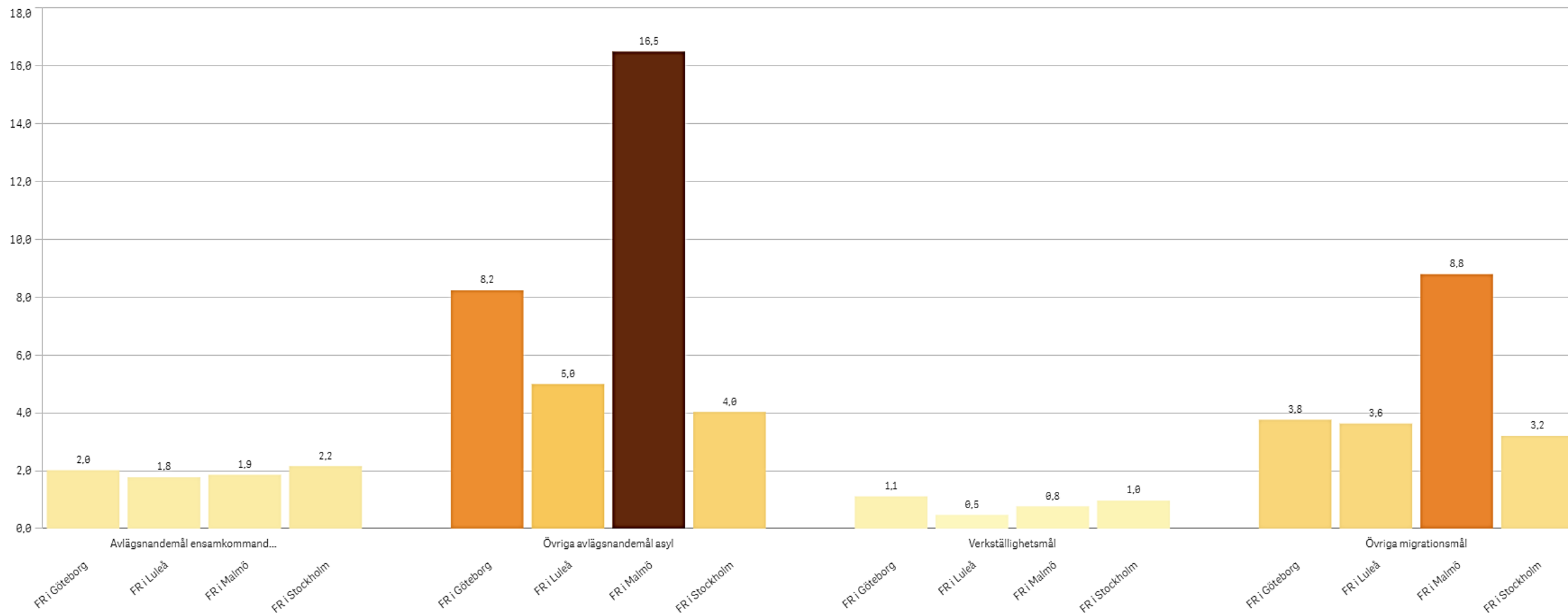
Utfall mäts vid 90:e percentilen och överlämnade mål ingår



Vid migrationsdomstolarna uppnåddes ett av regeringens verksamhetsmål, det rörande verkställighetsmål, under årets första tertial. Målet rörande ensamkommande barn var också nära uppnått, antal avgjorda mål för detta verksamhetsmål är dock sedan ett antal år mycket få. Även migrationsöverdomstolen uppnådde i vanlig ordning regeringens verksamhetsmål.

Migrationsdomstolarnas verksamhetsmål per domstol jan-april 2026

Utfall mäts vid 90:e percentilen och överlämnade mål ingår



För övriga avlägsnandemål syntes fortsatt stora skillnader i omloppstider under första tertialen 2026.