

Mål- och omloppstidsutveckling

Januari-juni 2026

Innehåll

Uppföljning per domstolsslag - inledning

Uppföljning på totalnivå

Uppföljning av tingsrätter totalt och per domstol

Uppföljning av hovrätter totalt och per domstol

Uppföljning av Högsta domstolen

Uppföljning av förvaltningsrätterna totalt och per domstol

Uppföljning av kammarrätterna totalt och per domstol

Uppföljning av Högsta förvaltningsdomstolen

Uppföljning av hyres- och arrendenämnderna totalt och per nämnd

Över-underbalans

Omloppstider per verksamhetsmål och domstol/nämnd

Uppföljning per domstolsslag

Uppföljning per domstolsslag januari-juni 2026

I tabell 1-11 görs en uppställning över domstolsslagens, inkl. migrationsdomstolarnas, inkomna, avgjorda och balanserade mål. Tabellerna innehåller periodens utfall, utfall samma period föregående år samt förändringsindex som visar förändringen mellan åren. Tal över 100 innebär en ökning och tal under 100 en minskning. Ett index på 104 visar alltså en ökning på 4 procent jämfört med föregående år. Till varje domstolsslag finns även utvecklingen per domstol/nämnd.

I diagram 2 redovisas respektive domstolsslags över- eller underbalans utgången av månaden jämfört med samma period föregående år.

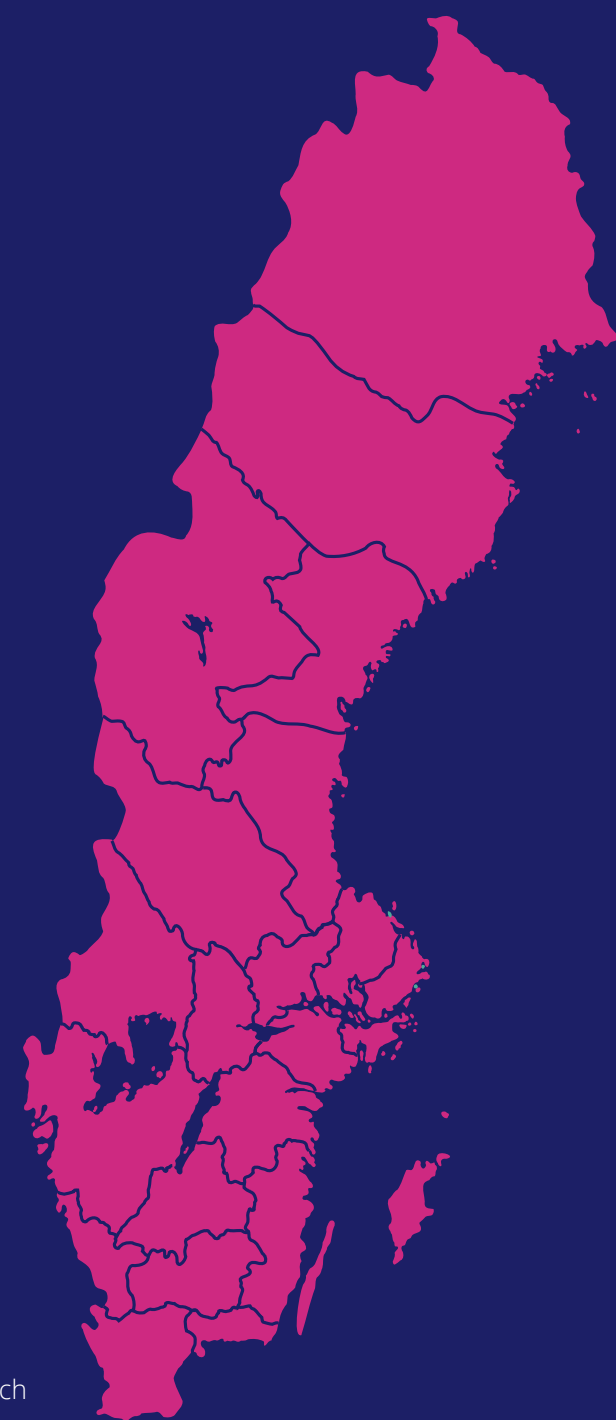
I diagram 3-4 redovisas utfall för omloppstiderna vad avser regeringens verksamhetsmål. Till detta finns utfall per domstol/nämnd.

Målutveckling vid Sveriges domstolar

Procentuell förändring 2026 jmf 2025

Domstolsslag	Inkomna mål jan-juni	Avgjorda mål jan-juni	Balanserade mål 30 juni
Domstolar totalt	4%	7%	1%
Tingsrätter	1%	3%	-2%
Hovrätter	8%	13%	-1%
HD	11%	28%	20%
Förvaltningsrätter	8%	11%	8%
Kammarrätter	10%	10%	-2%
HFD	7%	16%	9%
Hyres- och Arrendenämnder	-9%	-9%	-10%

Ärenden vid tingsrätter samt migrationsmål exkluderade. Procenttalen visar det enskilda nyckeltalets förändring jmf föregående år. Inkomna och avgjorda mål är en summering av mål för berörda månader medan balanserade mål är utfallet sista dagen för berörd månad respektive år.



Domstolar totalt jan-juni 2026 jmf jan-juni 2025

Tabell 1

Domstolsslag	Antal inkomna mål	Antal inkomna mål fg år	Index	Antal avgjorda mål	Antal avgjorda mål fg år	Index	Utgående balans 2026 30 jun	Utgående balans 2025 30 jun	Index
Tingsrätt	127 385	125 723	101	131 278	127 113	103	85 814	87 140	98
Hovrätt	23 630	21 792	108	24 132	21 441	113	9 126	9 184	99
Högsta domstolen	6 302	5 669	111	6 889	5 377	128	3 670	3 067	120
Förvaltningsrätt	91 783	90 683	101	94 052	88 331	106	41 449	41 020	101
Förvaltningsrätt exkl migrationsmål	60 509	56 192	108	60 555	54 536	111	33 844	31 444	108
Kammarrätt	19 885	18 722	106	20 497	19 552	105	6 913	6 937	100
Kammarrätt exkl migrationsmål	13 060	11 828	110	13 523	12 332	110	5 914	6 028	98
Högsta förvaltningsdomstolen	4 423	4 117	107	4 465	3 845	116	1 688	1 544	109
Summa totalt	273 408	266 706	103	281 313	265 659	106	148 660	148 892	100
Summa exkl migrationsmål	235 309	225 321	104	240 842	224 644	107	140 056	138 407	101

Inflödet av mål under juni var mycket högt och totalt under första halvåret 2026 ökade inkomna mål med 4%/närmare 10 000 mål, det högsta inflödet någonsin vid Sveriges domstolar. Samtliga domstolsslag hade ett ökat inflöde. Avgjorda mål har hittills i år ökat än kraftigare än inflödet, 7% jmf föregående år. Antalet översteg inflödet under första halvåret med närmare 5 500 mål. Även för avgjorda var antalet de högsta någonsin och samtliga domstolsslag ökade. Balanserade mål var utgången av juni endast 1% högre än för ett år sedan. Hälften av domstolsslagen uppvisade numera minskade balansnivåer jmf föregående år. Antal balanserade mål var på den högsta nivån utgången av juni sedan 2021. Antalet balanserade mål i förhållande till de höga nivåerna av inkomna mål var dock relativt lågt.

Tingsrätt jan-juni 2026 jmf jan-juni 2026

Tabell 2

Målkategori	Antal inkomna mål	Antal inkomna mål fg år	Index	Antal avgjorda mål	Antal avgjorda mål fg år	Index	Utgående balans 2026 30 jun	Utgående balans 2025 30 jun	Index
Förenklade Övriga tvistemål	14 458	14 136	102	14 491	13 488	107	8 328	7 969	105
Gemensam ansökan	9 241	9 669	96	9 272	9 704	96	7 092	7 482	95
Övriga familjemål	7 928	7 819	101	8 170	7 970	103	8 774	8 716	101
Övriga tvistemål	17 981	17 883	101	19 017	17 798	107	13 579	13 650	99
Summa tvistemål	49 608	49 507	100	50 950	48 960	104	37 773	37 817	100
Summa brottmål	73 477	72 317	102	75 697	74 269	102	44 685	45 894	97
varav brottmål med stämning	38 181	38 724	99	46 255	45 633	101	21 409	22 365	96
Fastighetsmål	619	747	83	649	737	88	654	660	99
Miljömål	2536	2027	125	2753	2029	136	1 907	1 865	102
PBL-mål	1115	1125	99	1210	1118	108	784	904	87
Summa totalt	127 355	125 723	101	131 259	127 113	103	85 803	87 140	98
Summa exklusive mark och miljö	123 085	121 824	101	126 647	123 229	103	82 458	83 711	99

Tabell 3

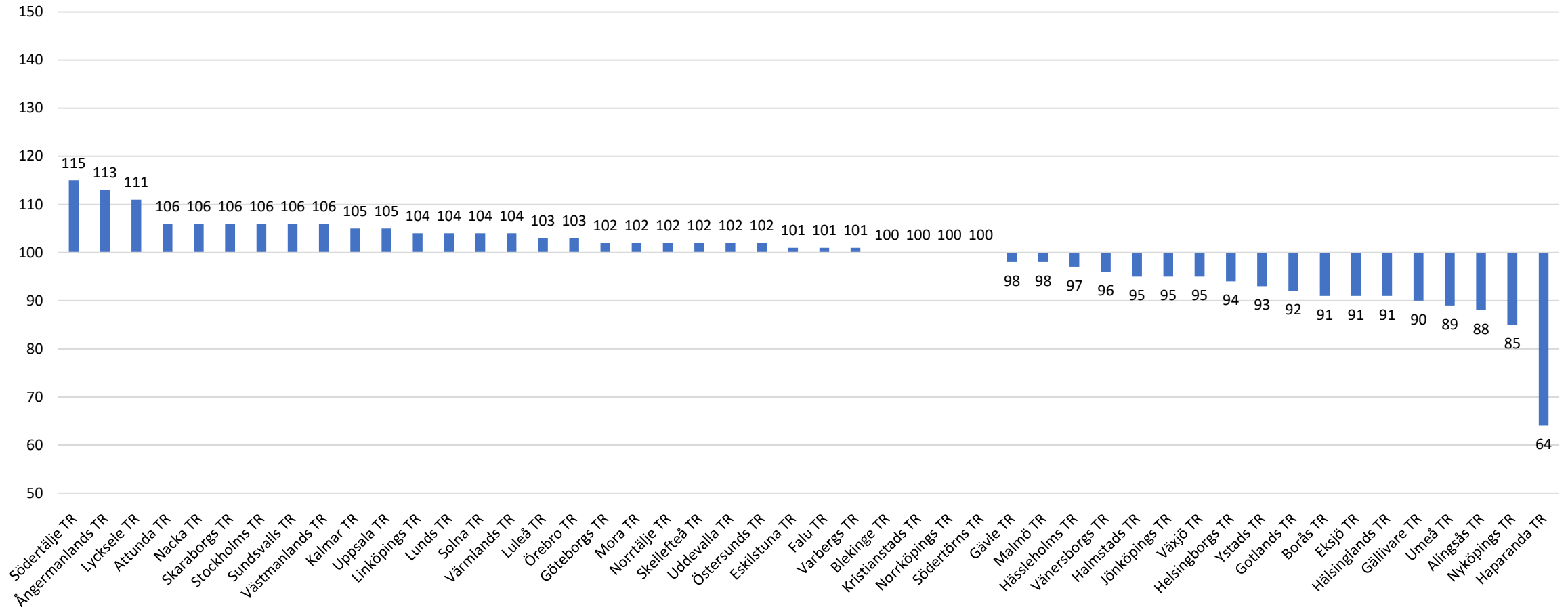
Ärendekategori	Antal inkomna mål	Antal inkomna mål fg år	Index	Antal avgjorda mål	Antal avgjorda mål fg år	Index	Utgående balans 2026 30 jun	Utgående balans 2025 30 jun	Index
Företagsrekonstruktioner	36	94	38	102	132	77	27	109	25
Konkursärenden	7 734	7 840	99	7 963	6 901	115	14 262	15 103	94
Skuldsanering	1 569	1 715	91	1 615	1 771	91	285	267	107
Utsökningsärenden	5 099	4 999	102	5 284	4 938	107	1 172	1 170	100
Övr domstolsärenden	27 632	26 209	105	27 453	26 147	105	13 821	13 262	104
Totalvärden	42 070	40 857	103	42 417	39 889	106	29 567	29 911	99

Antal inkomna mål vid tingsrätterna efter första halvåret var något över inflödet i fjol. Bortsett från fastighets- och miljömålen dock små procentuella förändringar. Antal avgjorda mål ökade med 3% och var hittills i år betydligt fler än de inkomna. Både inkomna och avgjorda mål var på de högsta nivåerna någonsin efter första halvåret. Balanserade mål var utgången av juni fortsatt ngt lägre än föregående år.

Även antal inkomna och avgjorda ärenden ökade något jmf. föregående år. Antal inkomna konkurs- och utsökningsärenden var fortsatt på höga nivåer historiskt sett, liksom ärendekategorin övriga domstolsärenden.

Tingsrätt per domstol: Förändringsindex inkomna mål jan-juni 2026 jmf jan-juni 2025 (exkl MMD och PMD)

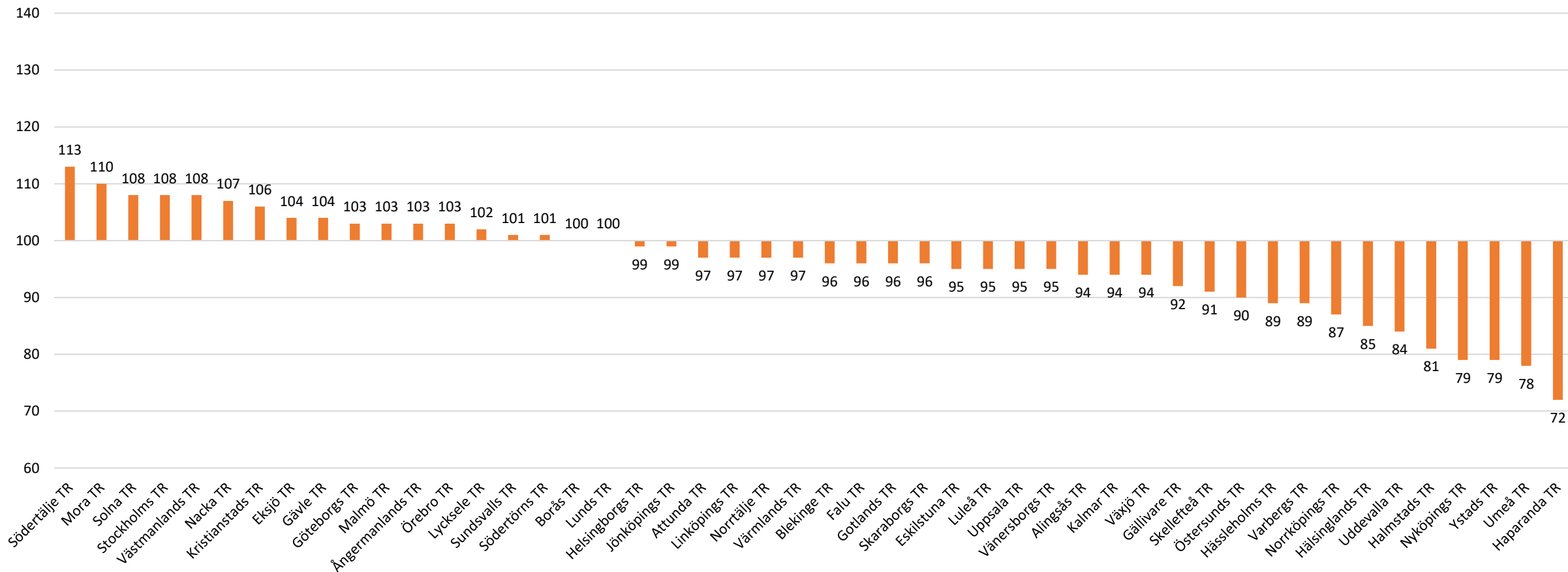
Index inkomna mål



30 av 48 tingsrätter hade ett ökat eller oförändrat målinflöde hittills i år. För merparten av tingsrätterna, 29 stycken, rymdes dock skillnaden i målinflöde jmf föregående år inom +/-5%. Värt att komma ihåg är att merparten av tingsrätterna redan 2025 hade ett mkt högt målinflöde.

Tingsrätt per domstol: Förändringsindex balanserade mål 30 juni 2026 jämfört med 30 juni 2025 (exkl MMD och PMD)

Index balanserade mål



Balanserade mål vid tingsrätterna totalt minskade något jämfört med för ett år sedan. 32 av 48 tingsrätter uppvisade minskade eller oförändrade balanser utgången av juni. Av dessa hade 16 tingsrätter en minskning med mer än -5%. Samtidigt hade 7 tingsrätter ett ökat antal mål i balans om mer än 5%.

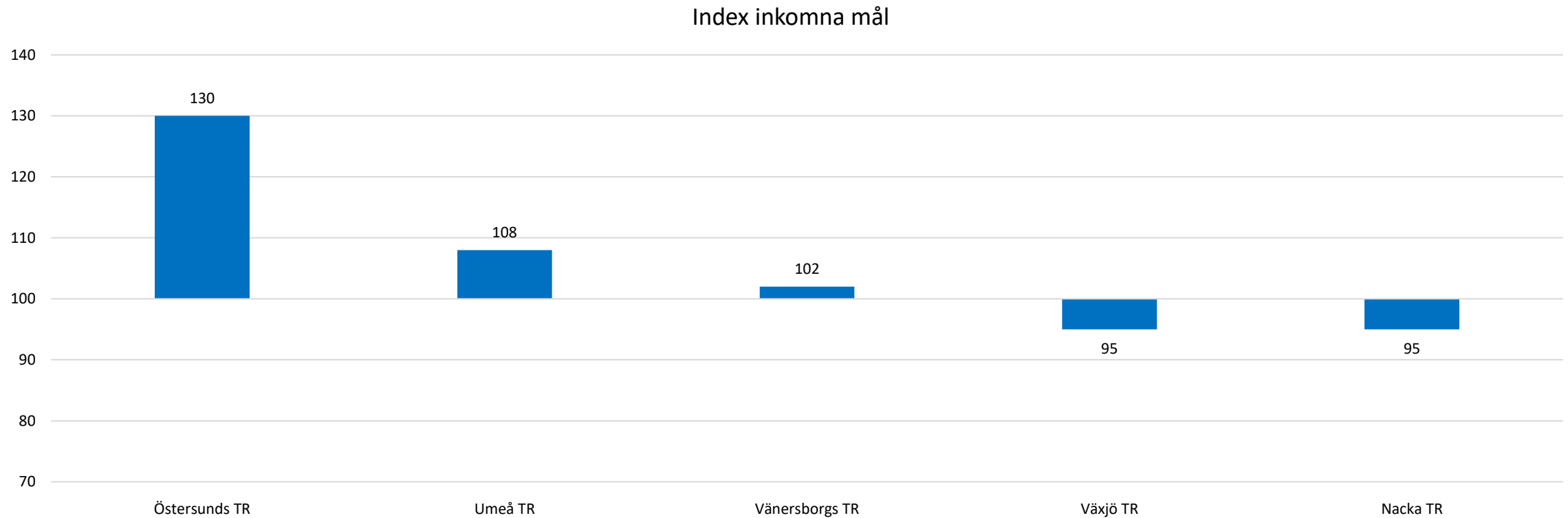
Mark- och miljömål vid tingsrätterna jan-juni 2026 jmf jan-juni 2025

Tabell 3

Målkategori	Antal inkomna mål	Antal inkomna mål fg år	Index	Antal avgjorda mål	Antal avgjorda mål fg år	Index	Utgående balans 2026 30 jun	Utgående balans 2025 30 jun	Index
Miljömål	2 536	2 027	125	2 753	2 029	136	1 907	1 865	102
- varav Första instans	536	485	111	569	477	119	994	922	108
- varav Överklagade	1 824	1 376	133	1 988	1 403	142	793	805	99
- varav EI-mål	13	20	65	28	14	200	8	22	36
- varav Allmänna vattentjänster	133	120	111	137	112	122	102	106	96
- varav Miljöärenden	30	26	115	31	23	135	10	10	100
Fastighetsmål	619	747	83	649	737	88	654	660	99
- varav Första instans	114	109	105	166	128	130	217	230	94
- varav Överklagade	505	638	79	483	609	79	437	430	102
PBL-mål	1 115	1 125	99	1 210	1 118	108	784	904	87
- varav Första instans	98	86	114	90	78	115	78	132	59
- varav Överklagade	1 017	1 039	98	1 120	1 040	108	706	772	91
Summa totalt	4 270	3 899	110	4 612	3 884	119	3 345	3 429	98

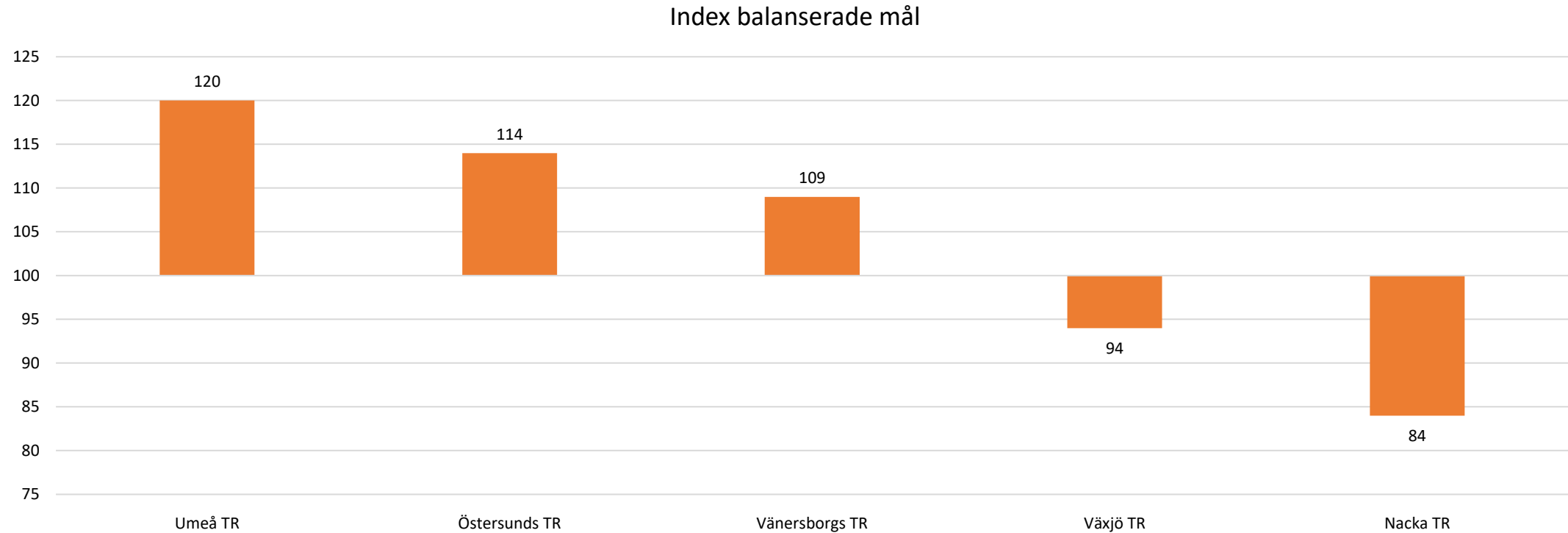
Antal inkomna mark- och miljömål vid tingsrätterna ökade första halvåret 2026. Det var miljömålen som stod för ökningen medan främst fastighetsmålen minskade. Bakom ökningen ligger främst överklagade miljömål av måltypen 83255 *Jordbruk och annan verksamhet, 12 kap. miljöbalken* där överklagade avverkningsanmälningar från Skogsstyrelsen ryms. Exkluderas denna måltyp var inflödet av mark- och miljömål i paritet med föregående år. Även avgjorda mål har ökat och översteg inflödet. De balanserade mark- och miljömålen var något färre än för ett år sedan.

Mark- och miljömålen per tingsrätt : Förändringsindex inkomna mål jan-juni 2026 jmf jan-juni 2025 (exklusive måltyp 83255)



Merparten av tingsrätterna hade ett inflöde av mark- och miljömål i paritet med föregående år när måltyp 83255 exkluderas. Vid tingsrätten i Östersund ökat samtliga tre mark- och miljömålkategorier.

Mark- och miljömålen per tingsrätt: Förändringsindex balanserade mål 30 juni 2026 jmf 30 juni 2025 (exkl. måltyp 83255)



Vid Nacka och Växjö tingsrätt har mark- och miljömålen i balans minskat jämfört föregående år. Vid de mindre domstolarna Östersund och Umeå var de antalsmässiga förändringarna relativt små men blir procentuellt stora.

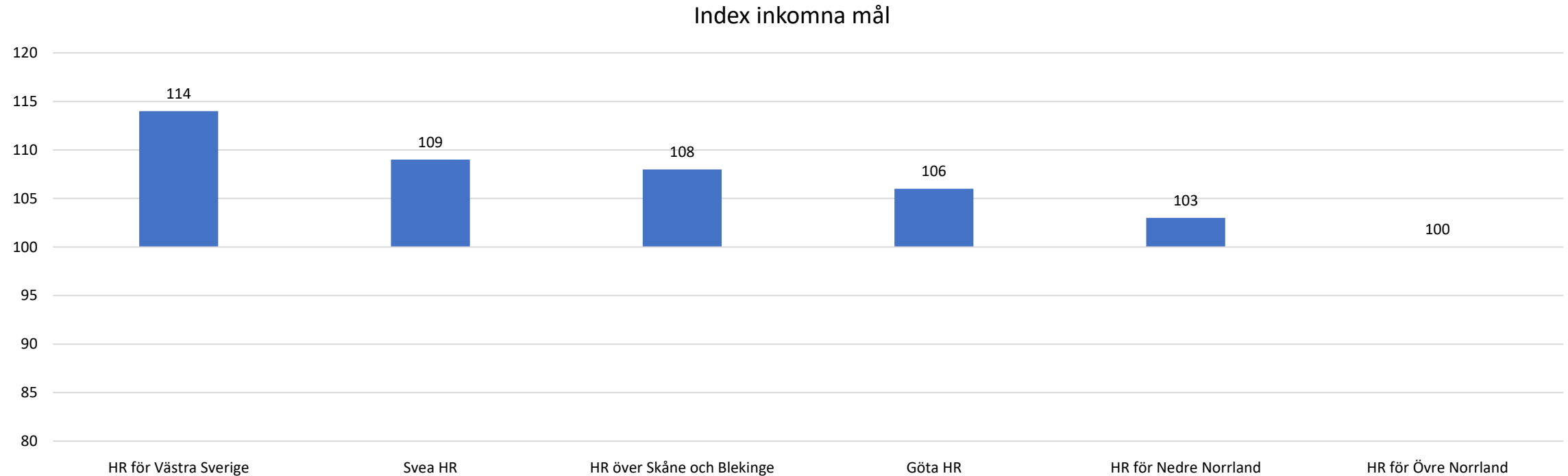
Hovrätt jan-juni 2026 jmf jan-juni 2025

Tabell 4

Målkategori	Antal inkomna mål	Antal inkomna mål fg år	Index	Antal avgjorda mål	Antal avgjorda mål fg år	Index	Utgående balans 2026 30 jun	Utgående balans 2025 30 jun	Index
Brottmål	9 537	9 029	106	9 979	8 561	117	5 895	6 213	95
Fastighetsmål	146	165	88	174	194	90	128	122	105
Miljömål	635	518	123	613	580	106	377	317	119
PBL-mål	576	551	105	568	642	88	309	279	111
Tvistemål	1 969	1 838	107	1 992	1 809	110	833	805	103
Övriga mål	10 766	9 691	111	10 803	9 655	112	1 586	1 448	110
Totalvärdet	23 629	21 792	108	24 129	21 441	113	9 128	9 184	99

Antal inkomna mål vid hovrätterna har fortsatt öka 2026, det till nya högsta nivåer. Även avgjorda mål ökade, det kraftigt, och var fler än de inkomna hittills i år. Den tidigare balansökningen har de senaste åren avstannat vid hovrätterna totalt trots att målinflödet fortsatt öka. Utgången av juni var balanserade mål de facto något lägre än föregående år och bakom minskningen ligger färre brottmål i balans.

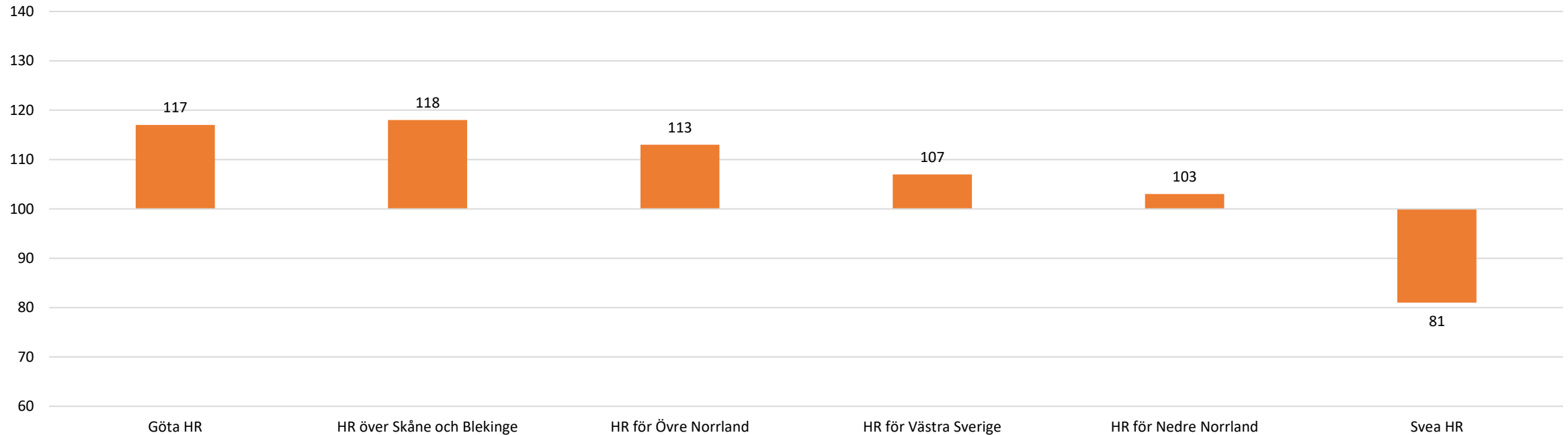
Hovrätt per domstol: Förändringsindex inkomna mål jan-juni 2026 jmf jan-juni 2025 (exkl MMÖD och PMÖD)



Hovrätten för Övre Norrland hade ett oförändrat målinflöde första halvåret medan övriga hovrätters inflöde fortsatt öka hittills i år.

Hovrätt per domstol: Förändringsindex balanserade mål 30 juni 2026 jämfört med 30 juni 2025 (exkl MMÖD & PMÖD)

Index balanserade mål



Balanserade mål vid hovrätterna totalt utgången av juni hade minskat något jfm. antalet vid samma tidpunkt föregående år. 5 av 6 hovrätter hade dock en fortsatt balansökning och bakom totalutvecklingen ligger en markant minskning av balanserade mål vid Svea hovrätt.

Högsta domstolen jan-juni 2026 jmf jan-juni 2025

Tabell 5

Målkategori	Antal inkomna mål	Antal inkomna mål fg år	Index	Antal avgjorda mål	Antal avgjorda mål fg år	Index	Utgående balans 2026 30 jun	Utgående balans 2025 30 jun	Index
Brottmål	2 963	2 738	108	3 094	2 622	118	1 641	1 333	123
Tvistemål	171	164	104	173	132	131	171	162	106
Övriga mål	3 168	2 767	114	3 622	2 623	138	1 858	1 572	118
Totalvärdet	6 302	5 669	111	6 889	5 377	128	3 670	3 067	120

Antal inkomna mål jan-juni ökade för samtliga målkategorier vid Högsta domstolen. Avgjorda mål ökade än kraftigare och var fler än de inkomna. Precis som i underrätterna var både inkomna och avgjorda mål på högsta nivåerna någonsin. Balanserade mål var fortsatt på betydligt högre nivåer jämfört med för ett år sedan. Samtliga målkategorier hade ökade balansnivåer.

Förvaltningsrätt jan-juni 2026 jmf jan-juni 2025

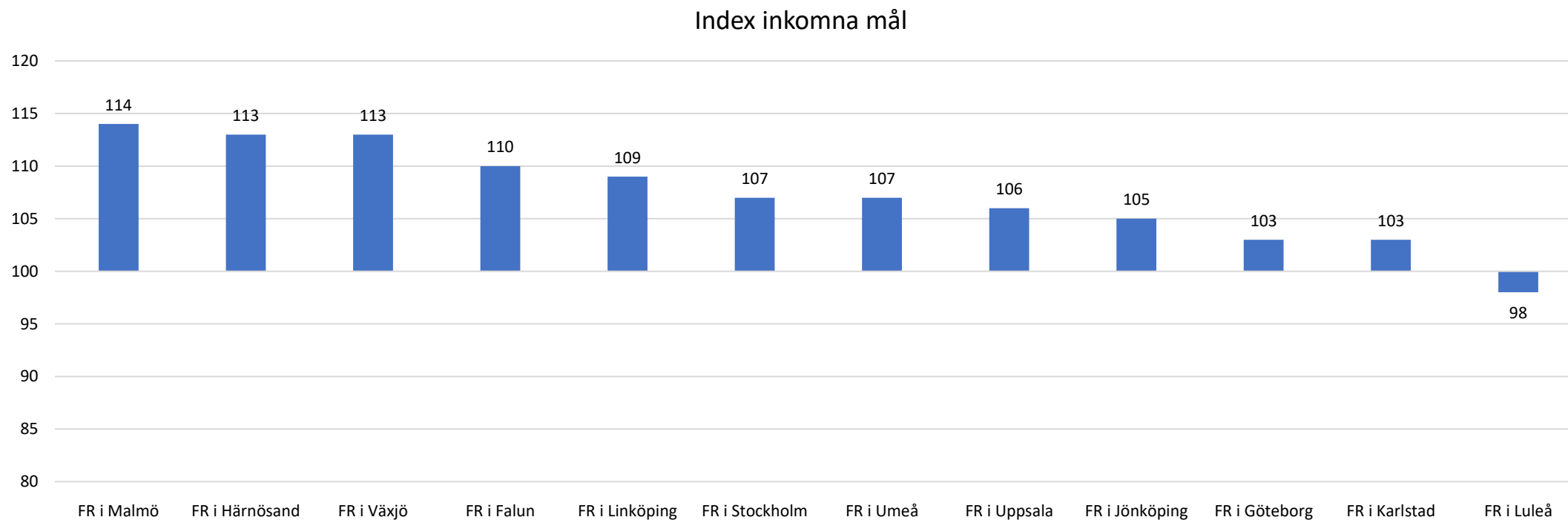
Tabell 6

Målkategori	Antal inkomna mål	Antal inkomna mål fg år	Index	Antal avgjorda mål	Antal avgjorda mål fg år	Index	Utgående balans 2026 30 jun	Utgående balans 2025 30 jun	Index
Skattemål	4 954	4 521	110	4 406	4 204	105	4 803	4 146	116
Trängselskattmål	100	171	58	94	157	60	25	36	69
Socialförsäkringsmål	6 580	6 169	107	6 589	5 755	114	7 517	6 567	114
Mål enligt socialtjänstlagen	14 018	12 970	108	14 796	12 663	117	7 493	7 145	105
Psykiatrimål	8 127	7 862	103	7 967	7 807	102	475	422	113
LVU	2 953	3 101	95	3 061	3 001	102	902	975	93
LVM-mål	418	448	93	426	428	100	35	39	90
LOU-mål	2 612	1 573	166	1 899	1 763	108	1 307	645	203
Mängdmål	6 838	5 701	120	6 933	5 399	128	2 205	2 189	101
Migrationsmål	31 273	34 491	91	33 487	33 795	99	7 614	9 576	80
Övriga mål	13 874	13 676	101	14 290	13 359	107	9 141	9 280	99
Summa totalt	91 747	90 683	101	93 948	88 331	106	41 517	41 020	101
Summa exkl migrationsmål	60 474	56 192	108	60 461	54 536	111	33 903	31 444	108

I utfallet ingår överlämnade mål mellan förvaltningsrätterna.

Inkomna mål vid förvaltningsrätterna exkl. migration var mycket högt under juni och under första halvåret har inflödet ökat 8%/nära 4 300 mål. Antal inkomna mål var det högsta sedan 2021 med bl.a. en kraftig ökning av LOU- och mängdmål. Även avgjorda mål ökade och var i paritet med inflödet hittills i år. Balanserna var fortsatt över fjolårets nivåer men betydligt lägre jämfört när de var som högst. Både skatte- och socialförsäkringsmål hade betydligt fler mål i balans jämfört utgången av juni i fjol.

Förvaltningsrätt exkl. migration: Förändringsindex inkomna mål jan-juni 2026 jmf jan-juni 2025

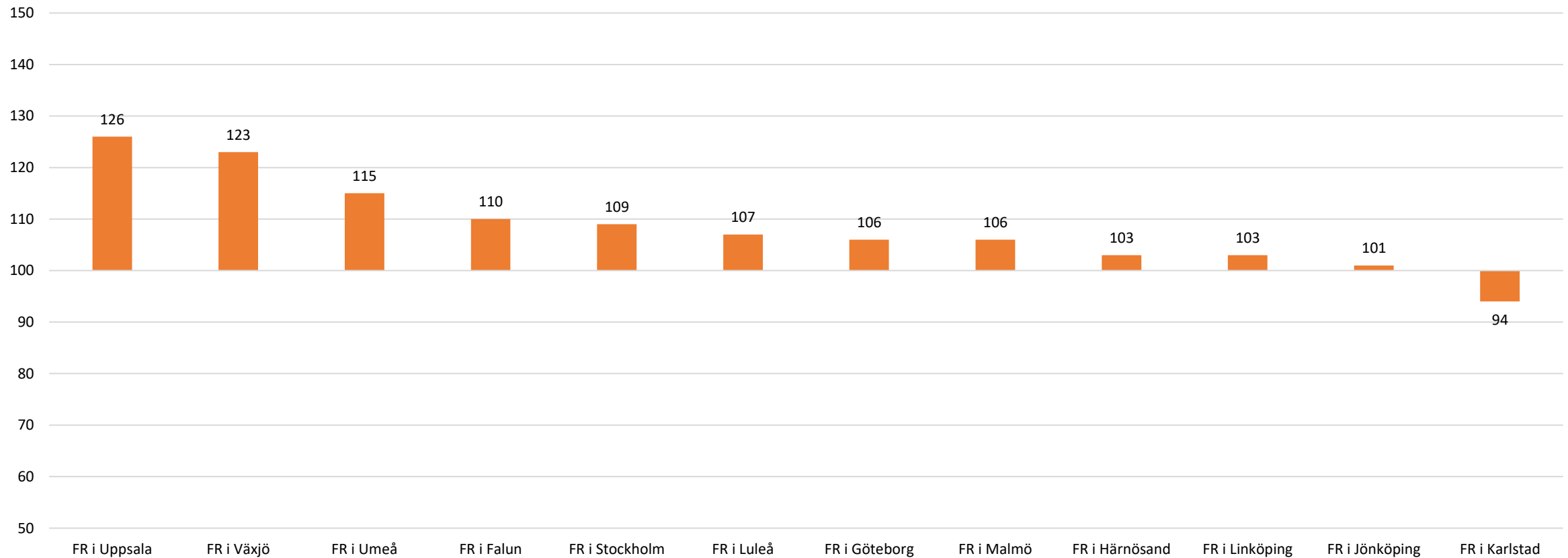


I utfallet ingår överlämnade mål mellan förvaltningsrätterna.

Samtliga förvaltningsrätter utom Luleå hade ett ökat målinflöde första halvåret 2026. Förvaltningsrätten i Malmö hade kraftigast målökning varav LOU-mål stod för en stor del av ökningen.

Förvaltningsrätt exkl. migration per domstol: Förändringsindex balanserade mål 30 juni 2026 jmf 30 juni 2025

Index balanserade mål



I utfallet ingår överlämnade, ej ännu avgjorda mål

Endast förvaltningsrätten i Karlstad hade lägre nivåer av balanserade mål utgången av juni 2026 jmf med för ett år sedan.

Förvaltningsrätt Migration jan-juni 2026 jmf jan-juni 2025

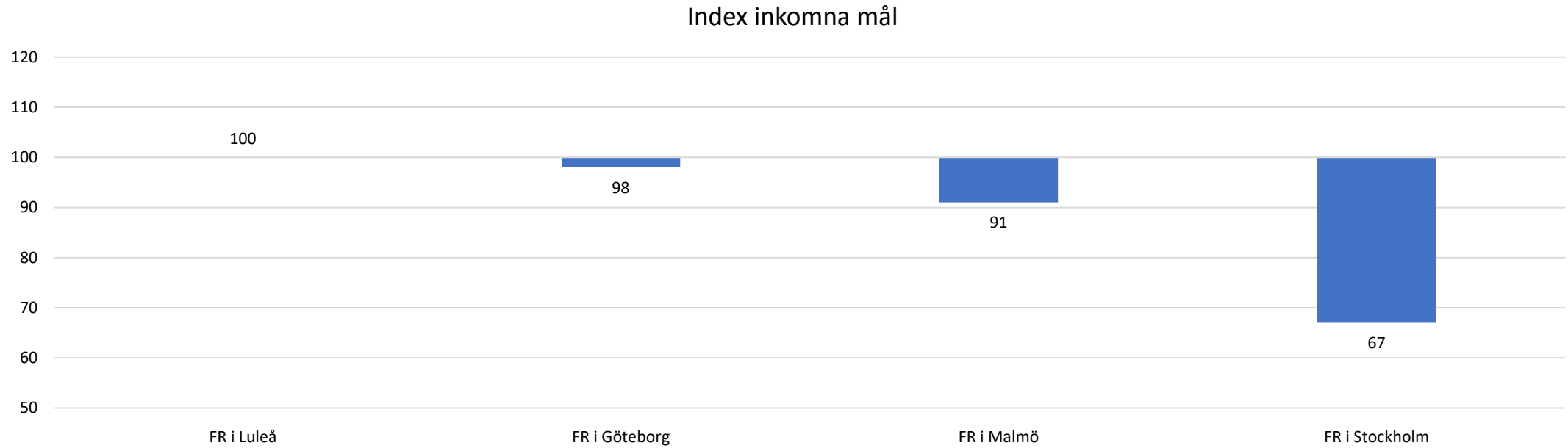
Tabell 7

Målkategori migration nivå 1	Målkategori migration nivå 2	Antal inkomna mål	Antal inkomna mål fg år	Index	Antal avgjorda mål	Antal avgjorda mål fg år	Index	Utgående balans 2026 30 jun	Utgående balans 2025 30 jun	Index
Avlägsnandemål asyl	Totalvärden	1 494	2 397	62	2 331	2 967	79	574	1 397	41
	varav ensamkommande barn	24	21	114	37	29	128	2	5	40
	varav efter ny prövning enl 12 kap 19 §	166	224	74	216	235	92	92	156	59
	varav övriga avlägsnandemål asyl	1 304	2 152	61	2 078	2 703	77	480	1 236	39
Omedelbar verkställighet		205	231	89	219	230	95	5	6	83
Uppehållstillstånd, Avlägsnandemål ej asyl, Statusförklaring	Totalvärden	9 639	11 382	85	10 444	10 121	103	5 476	6 288	87
	varav uppehållstillstånd	6 100	7 574	81	6 558	6 410	102	2 986	3 688	81
	varav avlägsnandemål ej asyl	2 415	2 982	81	2 672	2 881	93	1 988	1 945	102
	varav statusförklaring	1 124	826	136	1 214	830	146	502	655	77
Verkställighetsmål (6201,6205)		549	693	79	603	680	89	15	33	45
Medborgarskapsmål		2 441	2 599	94	2 877	2 685	107	935	1 057	88
Viseringsmål		3 648	3 919	93	3 670	3 886	94	147	172	85
Övriga migrationsmål		13 298	13 270	100	13 353	13 226	101	453	623	73
Totalvärden		31 274	34 491	91	33 497	33 795	99	7 605	9 576	79

I utfallet ingår överlämnade mål mellan migrationsdomstolarna.

Antal inkomna migrationsmål minskade under första halvåret 2026. En stor del av minskningen utgjordes av mål rörande arbetstillstånd, halvering jmf i fjol, men merparten av migrationsmålstyperna minskade. Avgjorda mål var i nivå med fjolårets och betydligt fler än de inkomna. Balanserade mål var närmare -2 000 mål färre än för ett år sedan. Bara under juni i år minskade antalet balanserade mål med drygt -600 mål.

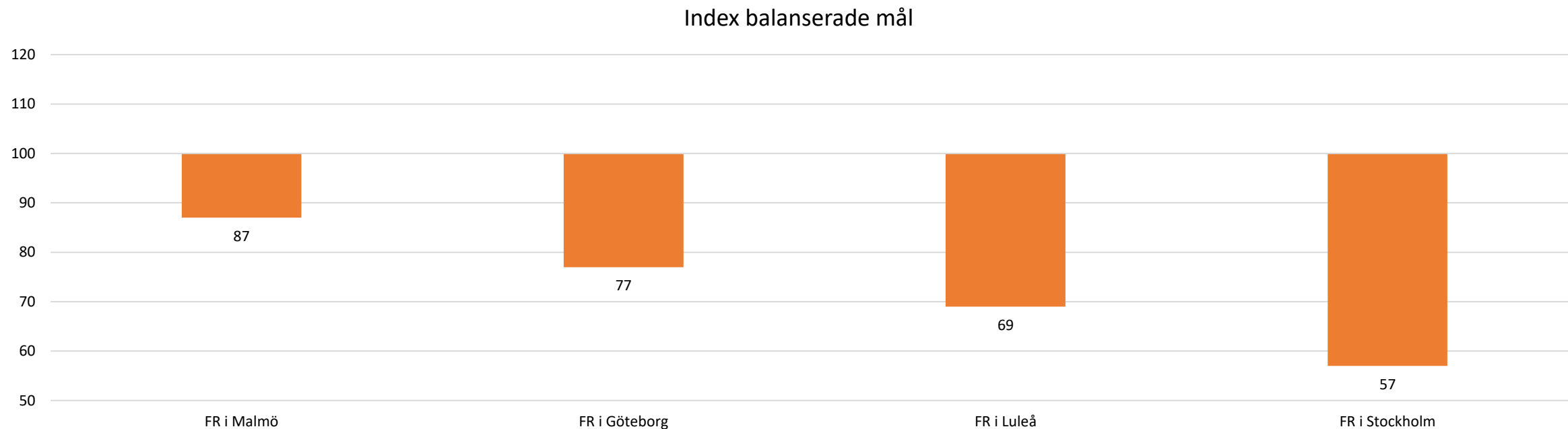
Migrationsdomstolar: Förändringsindex inkomna mål jan-juni 2026 jmf jan-juni 2025 (exkl mål rörande dröjsmålstalan)



I utfallet ingår överlämnade mål mellan migrationsdomstolarna.

Majoriteten av minskningen inkomna mål hittills i år återfinns vid migrationsdomstolen i Stockholm där mål rörande uppehållstillstånd och visering minskat markant. Just antal viseringsärenden håller uppe det totala inflödet vid övriga tre migrationsdomstolar. Inflödet av mål rörande arbetstillstånd är ca 1/3-del av inflödet i fjol i Malmö.

Migrationsdomstolar: Förändringsindex balanserade mål 30 juni 2026 jmf 30 juni 2025 (exkl mål rörande dröjsmålstalan)



I utfallet ingår överlämnade mål mellan migrationsdomstolarna.

Samtliga migrationsdomstolar uppvisar balansminskningen hittills i år. Trots balansminskning även i Malmö återfinns närmare 2/3-delar av migrationsdomstolarnas samlade balanser där.

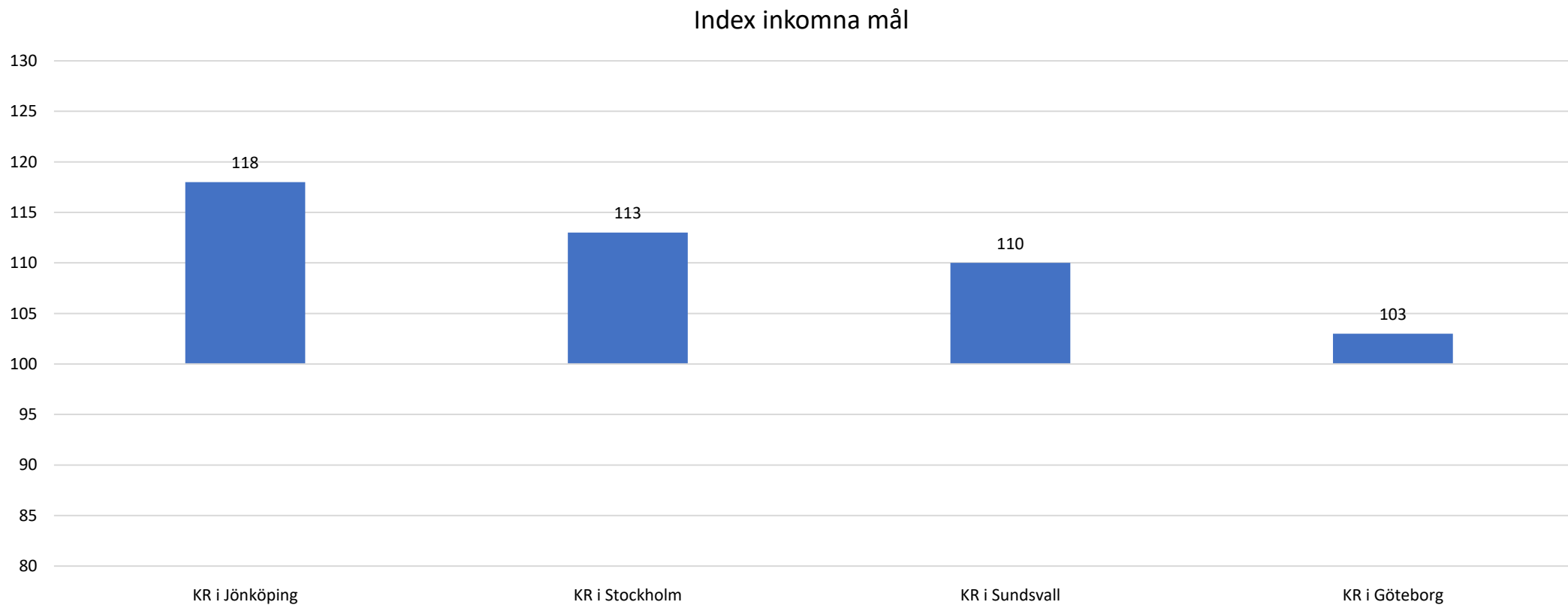
Kammarrätt jan-juni 2026 jmf jan-juni 2025

Tabell 8

Målkategori	Antal inkomna mål	Antal inkomna mål fg år	Index	Antal avgjorda mål	Antal avgjorda mål fg år	Index	Utgående balans 2026 30 jun	Utgående balans 2025 30 jun	Index
Skattemål	1 253	1 409	89	1 572	1 803	87	1 233	1 867	66
Trängselskattmål	11	12	92	13	14	93	1	2	50
Socialförsäkringsmål	1 546	1 386	112	1 467	1 266	116	1 165	1 032	113
Mål enligt socialtjänstlagen	1 469	1 172	125	1 578	1 183	133	465	414	112
Psykiatrimål	1 251	1 127	111	1 273	1 100	116	222	182	122
LVU	1 512	1 524	99	1 576	1 611	98	348	361	96
LVM-mål	152	150	101	151	162	93	28	27	104
LOU-mål	275	420	65	272	386	70	91	104	88
Mängdmål	896	853	105	909	866	105	348	263	132
Migrationsmål	6 825	6 894	99	6 974	7 220	97	999	909	110
Övriga mål	4 695	3 775	124	4 712	3 941	120	2 013	1 776	113
Summa totalt	19 885	18 722	106	20 497	19 552	105	6 913	6 937	100
Summa exkl migrationsmål	13 060	11 828	110	13 523	12 332	110	5 914	6 028	98

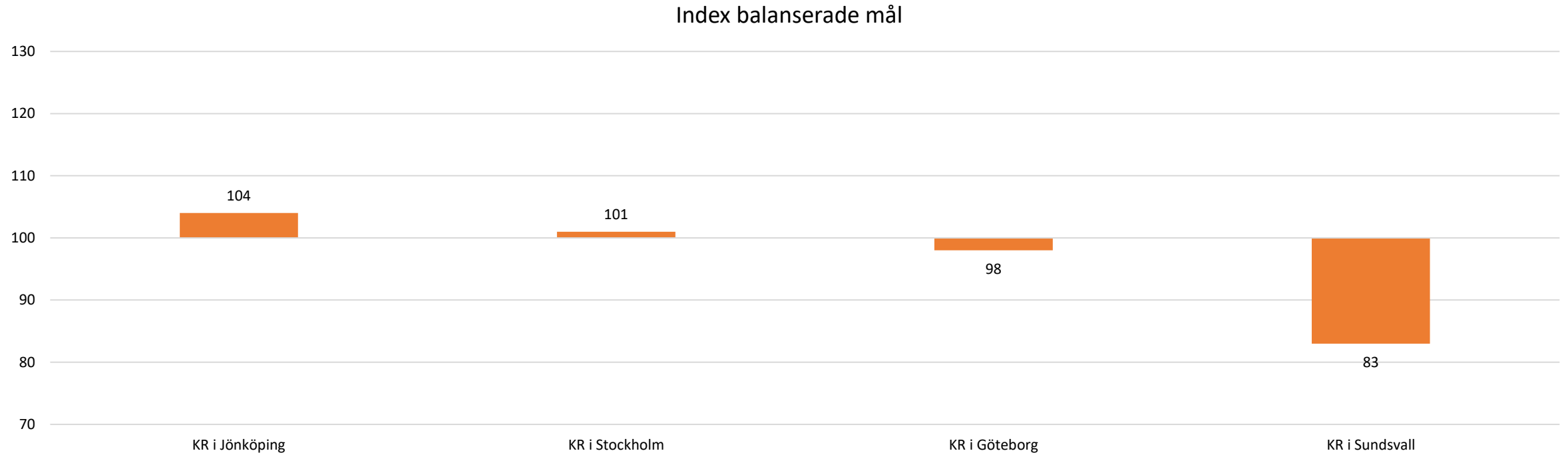
Precis som vid underrätt ökade inkomna och avgjorda mål vid kammarrätterna. Avgjorda mål var fler än de inkomna och kammarrätterna hade något färre balanserade mål utgången av juni 2026 jmf. Med för ett år sedan. Bidragande var främst de lägre nivåerna av balanserade skattemål medan flertal övriga målkategorier hade en ökad balansnivå.

Kammarrätt exkl. migration per domstol: Förändringsindex inkomna mål jan-juni 2026 jmf jan-juni 2025



Samtliga kammarrätter hade målökning första halvåret 2026.

Kammarrätt exkl. migration per domstol: Förändringsindex balanserade mål 30 juni 2026 jmf 30 juni 2025



Trots målökning hittills i år relativt små balansförändringar hos merparten av kammarrätterna.

Högsta förvaltningsdomstolen jan-juni 2026 jmf jan-juni 2025

Tabell 10

Målkategori	Antal inkomna mål	Antal inkomna mål fg år	Index	Antal avgjorda mål	Antal avgjorda mål fg år	Index	Utgående balans 2026 30 jun	Utgående balans 2025 30 jun	Index
LOU-mål	68	98	69	98	108	91	24	18	133
LVM-mål	31	31	100	33	28	118	6	7	86
LVU-mål	600	547	110	639	574	111	143	125	114
Mängdmål	217	208	104	225	214	105	51	49	104
Psykiatrimål	368	336	110	436	332	131	75	60	125
Skattemål	616	830	74	544	559	97	342	504	68
Socialförsäkringsmål	468	471	99	455	406	112	256	215	119
SoL-mål	428	262	163	426	265	161	164	110	149
Trängselskattemål	2	3	67	0	5	0	2	0	-
Övriga mål	1 625	1 331	122	1 609	1 354	119	625	456	137
Totalvärden	4 423	4 117	107	4 465	3 845	116	1 688	1 544	109

Vid Högsta förvaltningsdomstolen var antal inkomna och avgjorda mål fler än föregående år. Bland annat syns en ökning av förtursmålen. Antal balanserade mål var drygt 140 mål fler än för ett år sedan trots en markant minskning av skattemål i balans.

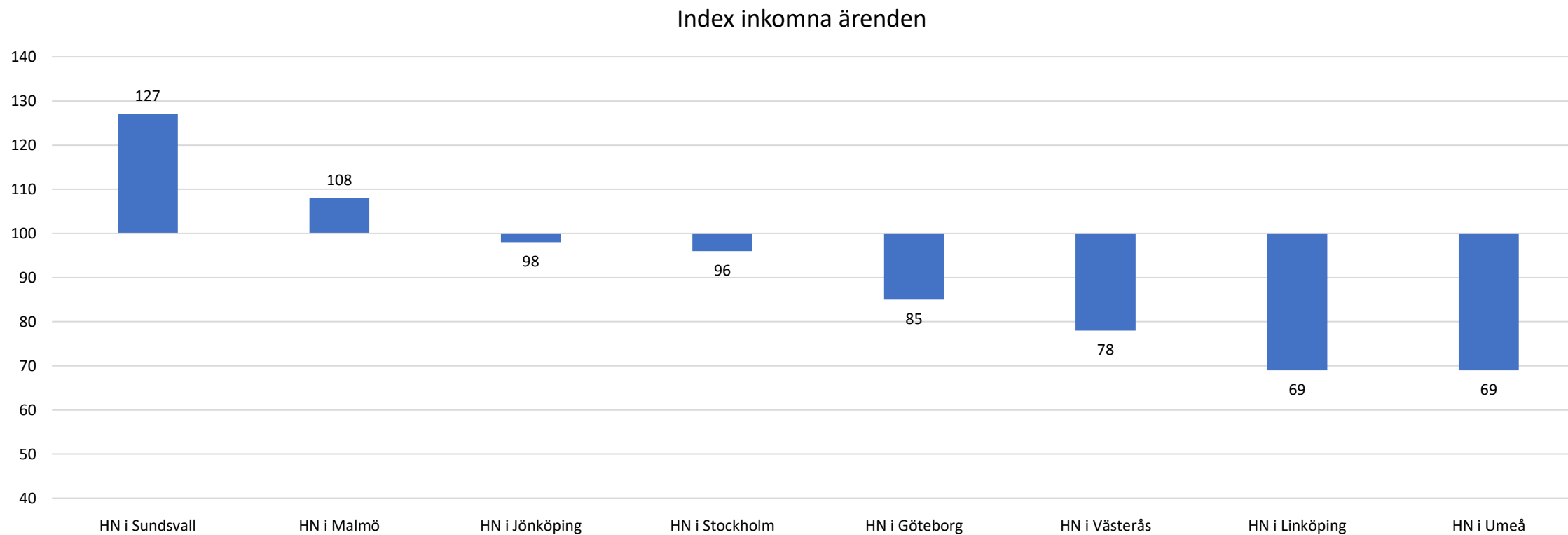
Hyres- och arrendenämnd jan-juni 2026 jmf jan-juni 2025

Tabell 11

Ärendekategori	Antal inkomna mål	Antal inkomna mål fg år	Index	Antal avgjorda mål	Antal avgjorda mål fg år	Index	Utgående balans 2026 30 jun	Utgående balans 2025 30 jun	Index
Hyresnämndsärenden	4 402	4 419	100	4 881	5 099	96	2 222	2 480	90
-varav ärenden enligt 12 kap JB	3 008	3 127	96	3 342	3 384	99	1 596	1 872	85
-varav ärenden enligt hyresförhandlingslagen	643	680	95	781	1 109	70	361	343	105
-varav övriga hyresnämndsärenden	751	612	123	758	606	125	265	265	100
Arrendenämndsärenden	875	1 030	85	1 242	1 051	118	1 112	1 074	104
-varav bostadsarrenden	495	428	116	804	477	169	977	852	115
-varav jordbruksarrenden	38	57	67	34	36	94	26	37	70
-varav övriga arrendenämndsärenden	342	545	63	404	538	75	109	185	59
Bostads- och lokalavståenden	10 689	12 255	87	10 809	12 458	87	289	567	51
Ärende om lokalmedling	2 174	2 202	99	1 797	1 960	92	2 602	2 772	94
Summa	18 140	19 906	91	18 729	20 568	91	6 225	6 893	90

Inkomna och avgjorda ärenden vid hyresnämnderna minskade med -9% första halvåret 2026. Majoriteten av minskningen återfanns bland avståendeärenden men även arrendenämndsärenden minskade jmf. de förhållandevis höga nivåerna i fjol. Vad avser antalet avgjorda och balanserade ärenden var även de lägre än för ett år sedan. Antal balanserade arrendenämndsärenden var dock fortsatt något fler än i fjol.

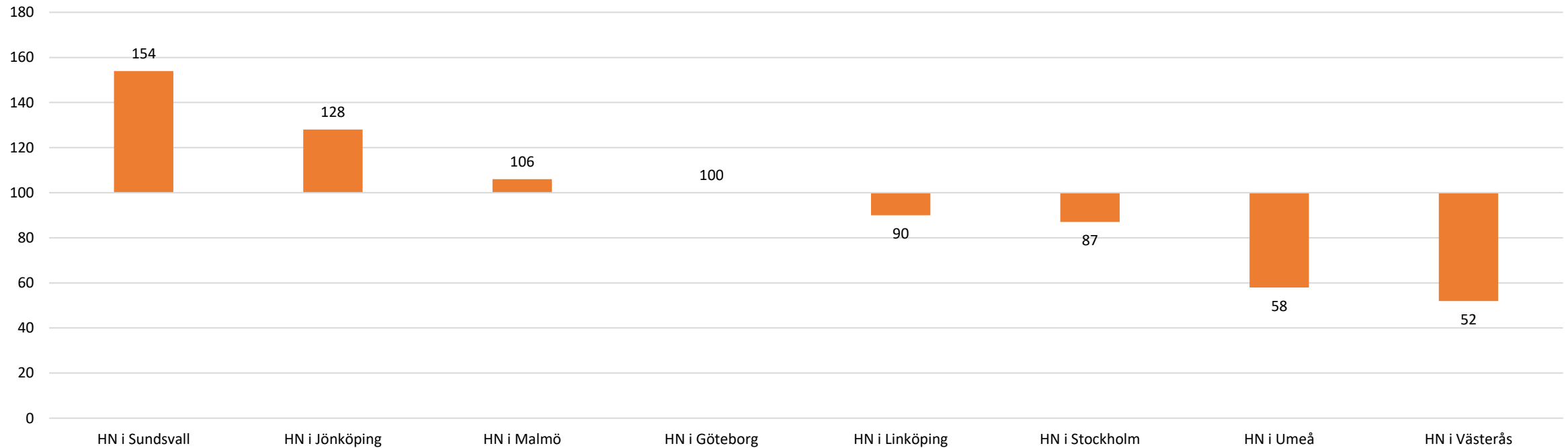
Utfall per nämnd: Förändringsindex inkomna ärenden jan-juni 2026 jmf jan-juni 2025



6 av 8 av nämnderna hade ett minskat inflöde första halvåret 2026.

Utfall per nämnd: Förändringsindex balanserade ärenden 30 juni 2026 jmf 30 juni 2025

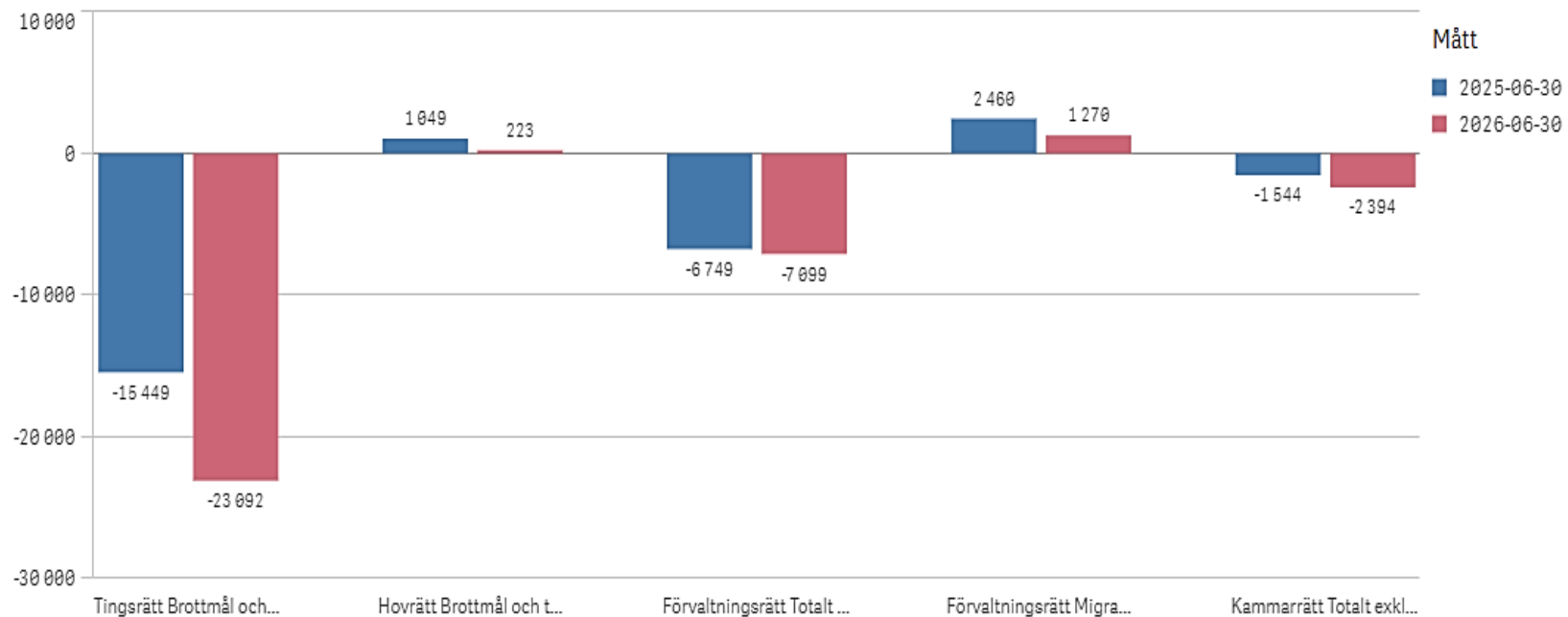
Index balanserade ärenden



5 av nämnderna uppvisade minskade eller oförändrade nivåer av balanserade ärenden utgången av juni 2026. Utvecklingen skiljer sig kraftigt åt mellan nämnderna.

Över-/underbalans juni 2026 jmf juni 2025

Diagram 2



Fortsatt överbalanser vid hovrätterna och migrationsdomstolarna, om än minskad. Förvaltningsrätterna har åter en ökad underbalans jmf föregående år.

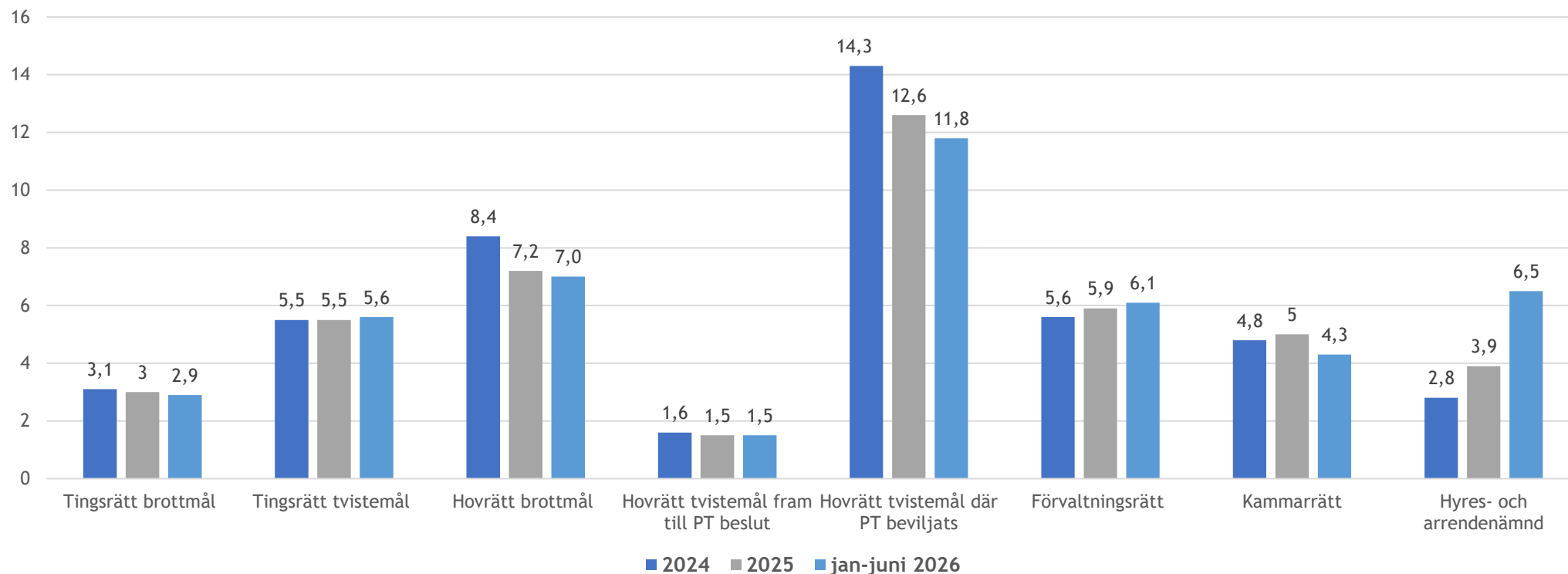
Domstolsslag	2025-06-30	2026-06-30	Förändring
Totalvärdet	-20 233	-31 093	-10 860
Tingsrätt Brottmål och tvistemål	-15 449	-23 092	-7 643
Hovrätt Brottmål och tvistemål	1 049	223	-826
Förvaltningsrätt Totalt exkl migrationsmål	-6 749	-7 099	-350
Förvaltningsrätt Migration	2 460	1 270	-1 190
Kammarrätt Totalt exkl migrationsmål	-1 544	-2 394	-851

För tingsrätterna exkluderas numera förordnandemål vid beräkningen. Stämningsansökan kan dock inkomma i efterhand, vilket särskilt berör innevarande år. Utfallet innevarande år är därmed inte fullt så positivt som visas i utfallet och kan inte fullt ut jämföras med fg år.

Omloppstider regeringens verksamhetsmål helår 2024-2025 samt jan-juni 2026

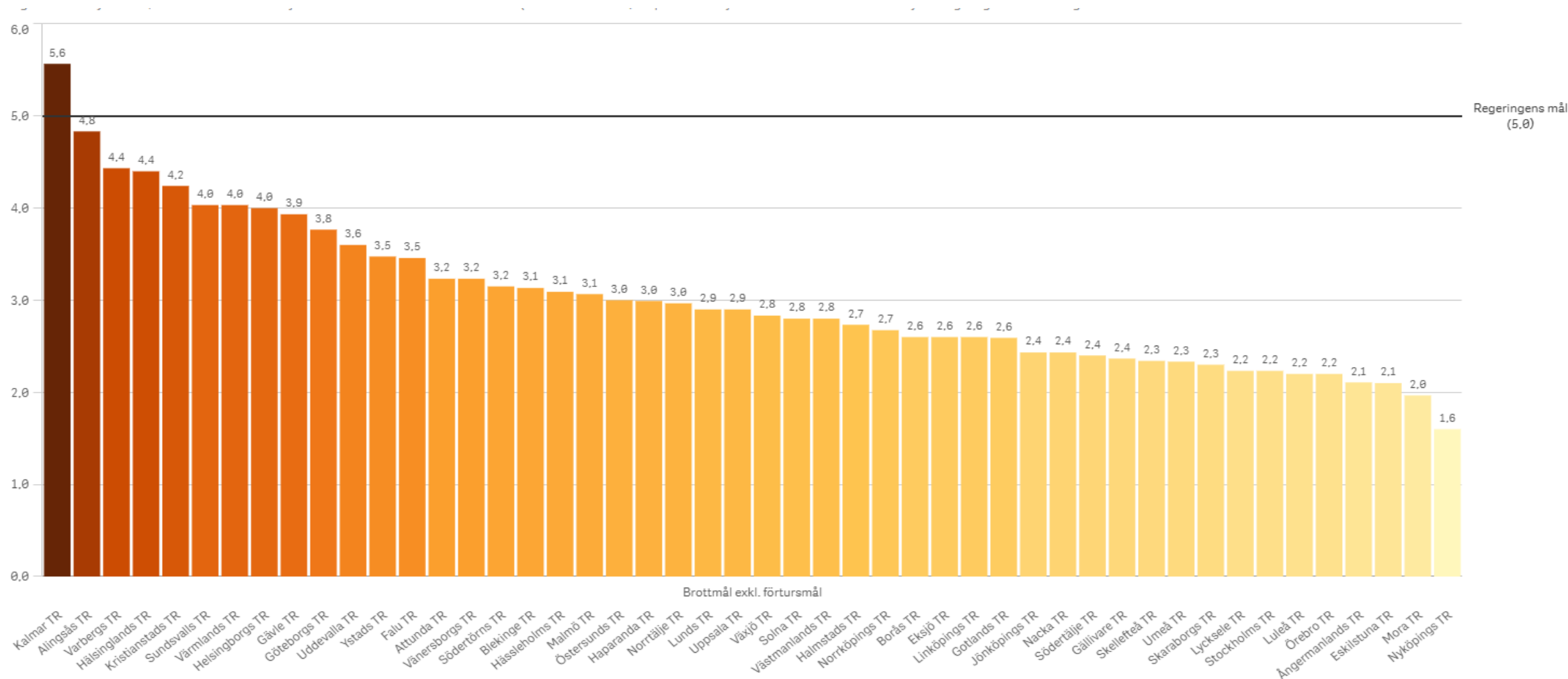
Diagram 3

Utfall mäts vid 75:e percentilen



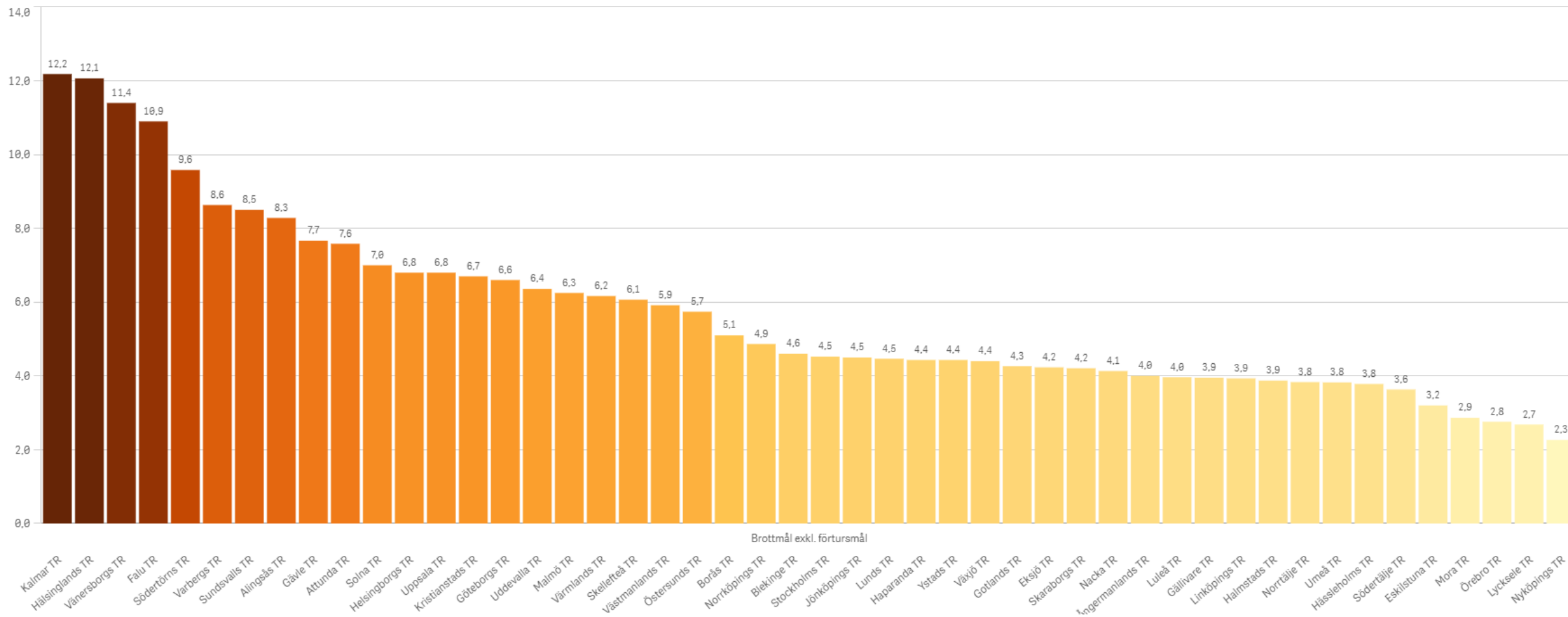
Tingsrätterna uppnådde fortsatt båda av regeringens verksamhetsmål och utfallet första halvåret visade på små förändringar jämfört de två senaste helåren. Hovrätternas utfall vad avser tvistemål fram till PT beslut låg även det stabilt och verksamhetsmålet uppnåddes. Hovrätterna är dock fortsatt en bit från regeringens målsättning vad avser brottmål och tvistemål där PT beviljats. Omloppstiderna vid förvaltningsrätterna ligger fortsatt kring regeringens målsättning om 6 månader. Kammarrätterna ligger stabilt under verksamhetsmålet medan hyres- och arrendenämndernas omloppstid stigit.

Tingsrätters verksamhetsmål per domstol jan-juni 2026: Brottmål (exkl. förtur)



47 av 48 tingsrätter uppnådde regeringens målsättning om 5 månader för brottnålen under första halvåret 2026, flertalet med marginal. Utfallet för verksamhetsmålet vid domstolsslaget var 2,9 månader, varav brottnål med stämning hade en omloppstid på 4,2 månader (varav SLF 1,5 månader och exkl SLF 6,3 månader (se detalj nästa bild)). Brottnål utan stämning (merparten avser förordnandemål) avgjordes på 1 månad.

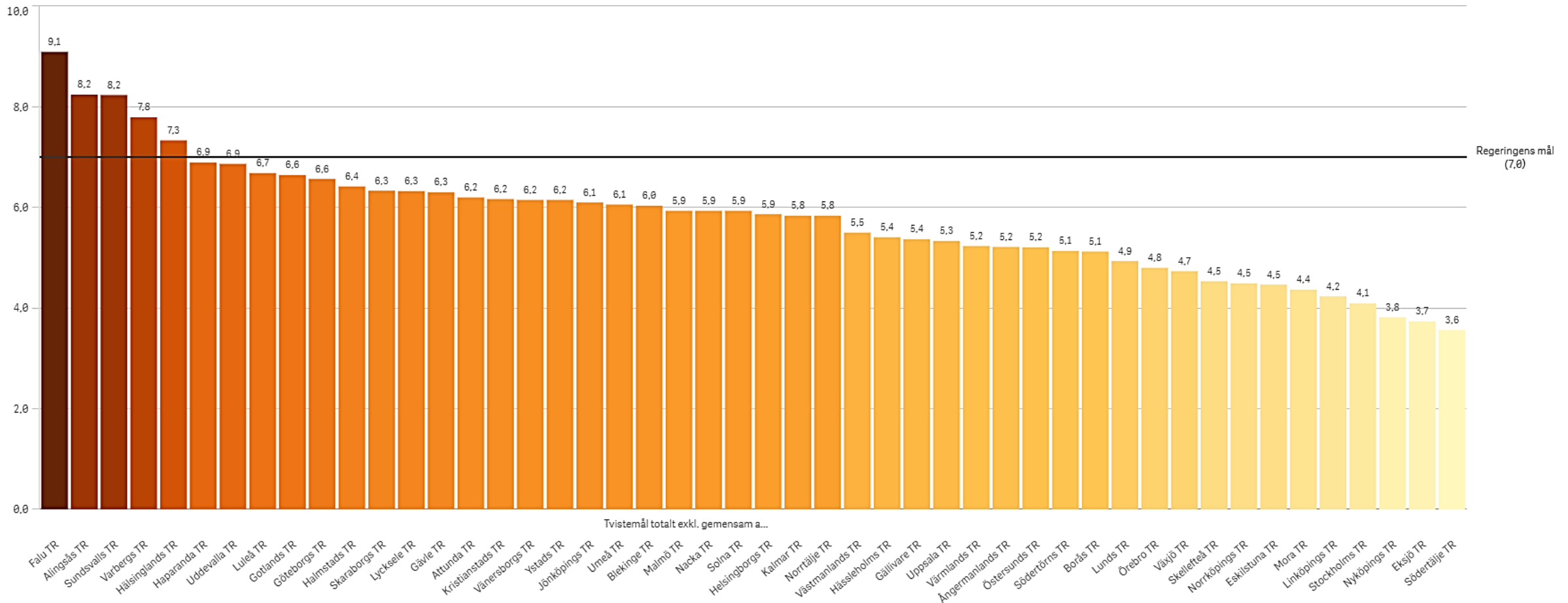
Tingsrätters omloppstid per domstol jan-juni 2026: Brottmål med stämning exkl. förtur och SLF



Som komplement till regeringens verksamhetsmål redovisas här omloppstiden för brottmål med stämning exkl. snabbare lagföring.

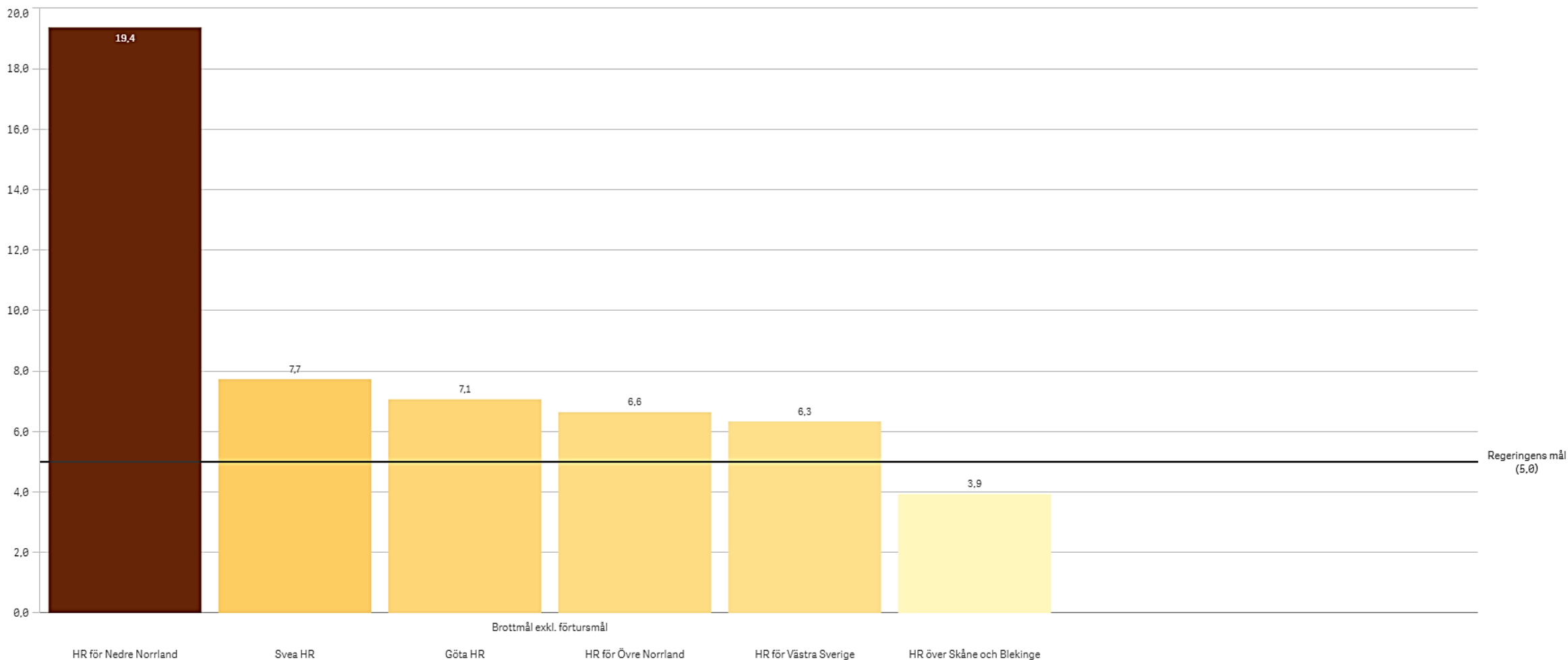
Dessa brottmål är (utöver förtursmålen) i regel de mest arbetskrävande. Målen har hittills i år utgjort 32% av målen inom verksamhetsmålet och utfallet hittills var 6,3 månader för tingsrätter totalt, med en stor spridning mellan tingsrätterna på mellan 2,3-12,2 månader.

Tingsrätters verksamhetsmål per domstol jan-juni 2026: Tvistemål (exkl. gem.ansökan om äktenskapskillnad)



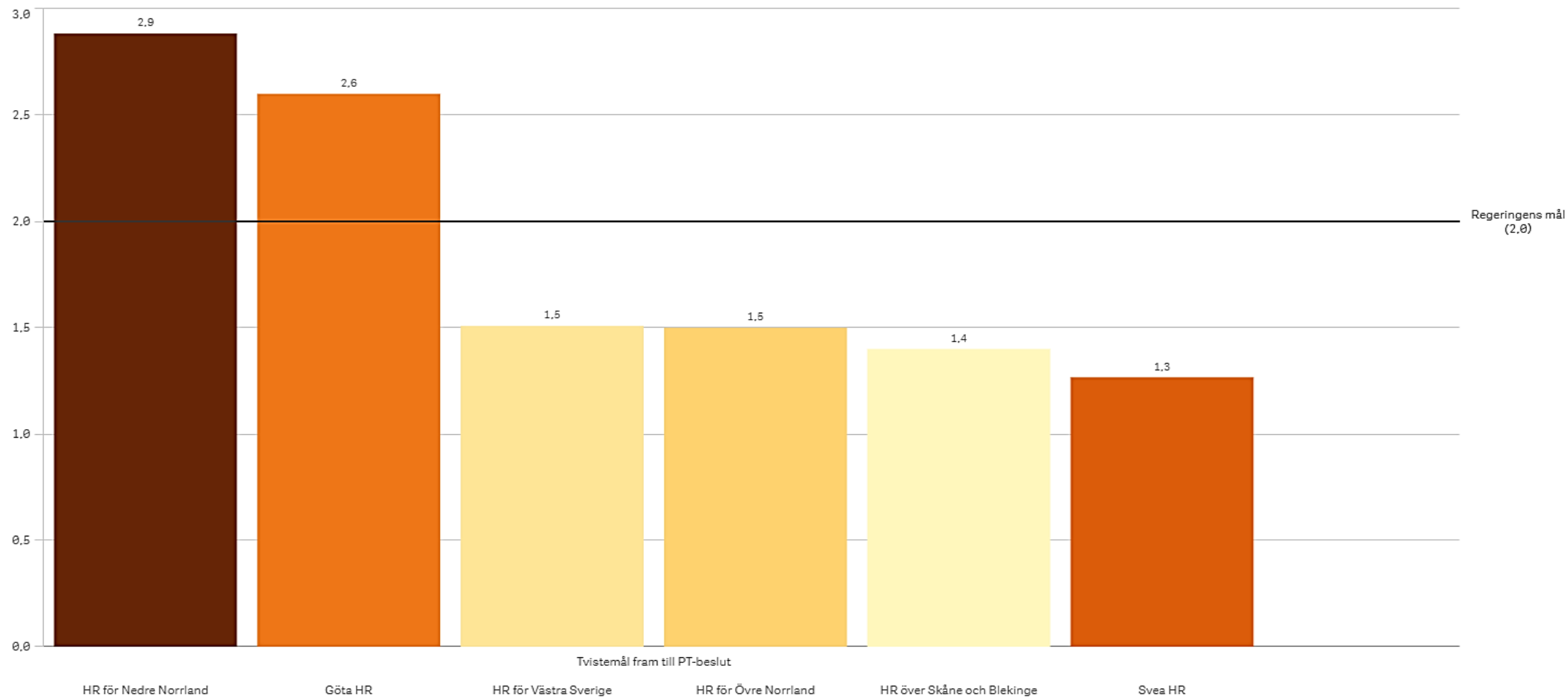
Omloppstiden för tvistemål var 5,6 månader första halvåret 2026, i paritet med utfallet de senaste två helåren. Dispositiva tvistemål landade på 4,9 månader och familjemålen på 9,4 månader. 43 av 48 tingsrätter uppnådde regeringens verksamhetsmål för tvistemål. Bidragande till den goda måluppfyllelsen var den låga andelen familjemål, knappt 20% av målen inom verksamhetsmålet.

Hovrätters verksamhetsmål per domstol jan-juni 2026: Brottmål (exkl. förtur)



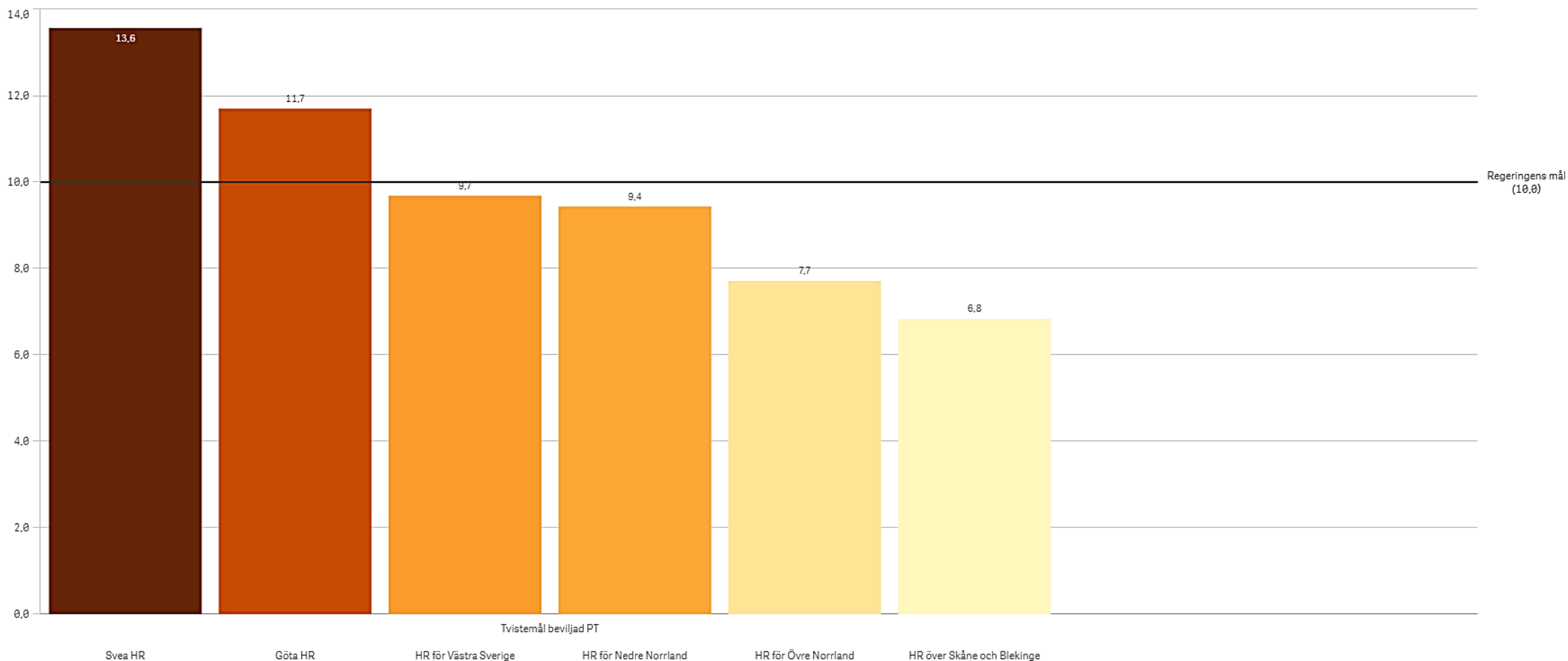
Hovrätten för Nedre Norrland och Skåne & Blekinge stack ut med en högre omloppstid respektive uppnådde regeringens verksamhetsmål under första halvåret. Sammantaget är hovrätternas omloppstid, 7 månader, fortsatt en bit från regeringens målsättning om 5 månader.

Hovrätters verksamhetsmål per domstol jan-juni 2026: Tvistemål fram till PT-beslut



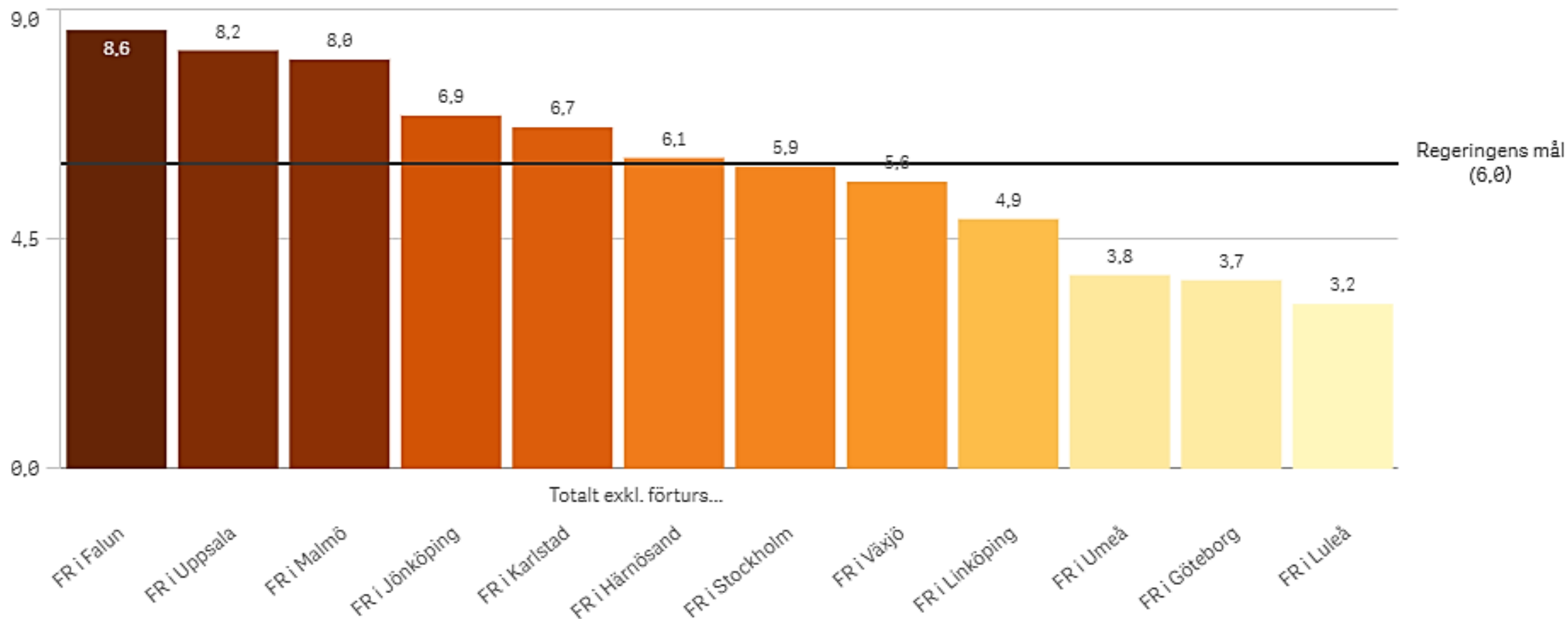
4 av 6 hovrätter nådde regeringens verksamhetsmål om 2 månader för tvistemål fram till PT-beslut. Svea hovrätt stod för närmare hälften av målen och bidrog därmed starkt till goda totalutfallet om 1,5 månader.

Hovrätters verksamhetsmål per domstol jan-juni 2026: Tvistemål beviljad PT



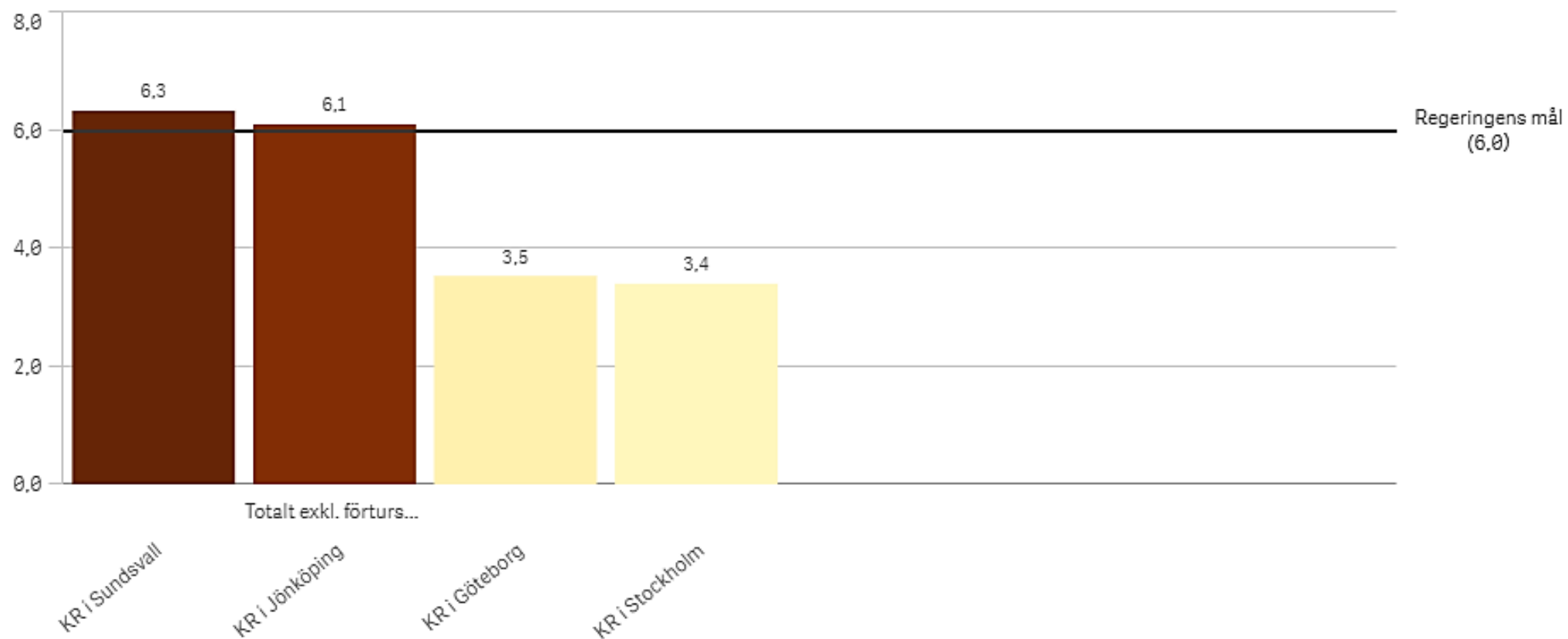
4 av 6 hovrätter nådde även regeringens målsättning vad avser tvistemål med beviljad PT. 457 mål har hittills avgjorts i år vid hovrätterna rörande tvistemål med beviljad PT, varav närmare 60% av Svea hovrätt. Därmed påverkas totalutfallet om 11,5 månader kraftigt av en domstol.

Förvaltningsrätters verksamhetsmål per domstol jan-juni 2026: Totalt (exkl. förtur och mig.)



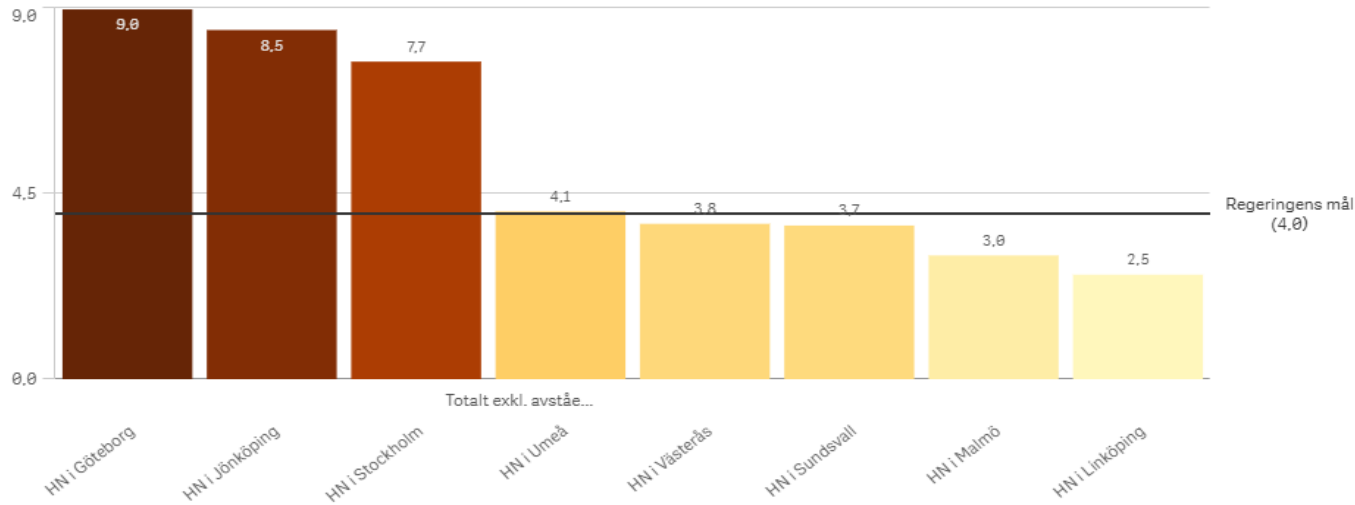
Förvaltningsrätternas fortsätter ha ett utfall kring regeringens verksamhetsmål om 6 månader. Hälften av förvaltningsrätterna uppnådde regeringens verksamhetsmål första halvåret. Fortsatt stor spridning mellan domstolarnas omloppstider.

Kammarrätters verksamhetsmål per domstol jan-juni 2026: Totalt (exkl. förtur och mig.)



Landets två största kammarrätter, Göteborg och Stockholm, låg långt under regeringens målsättning och bidrog därmed till det goda totalutfallet för kammarrätter om 4,3 månader första halvåret.

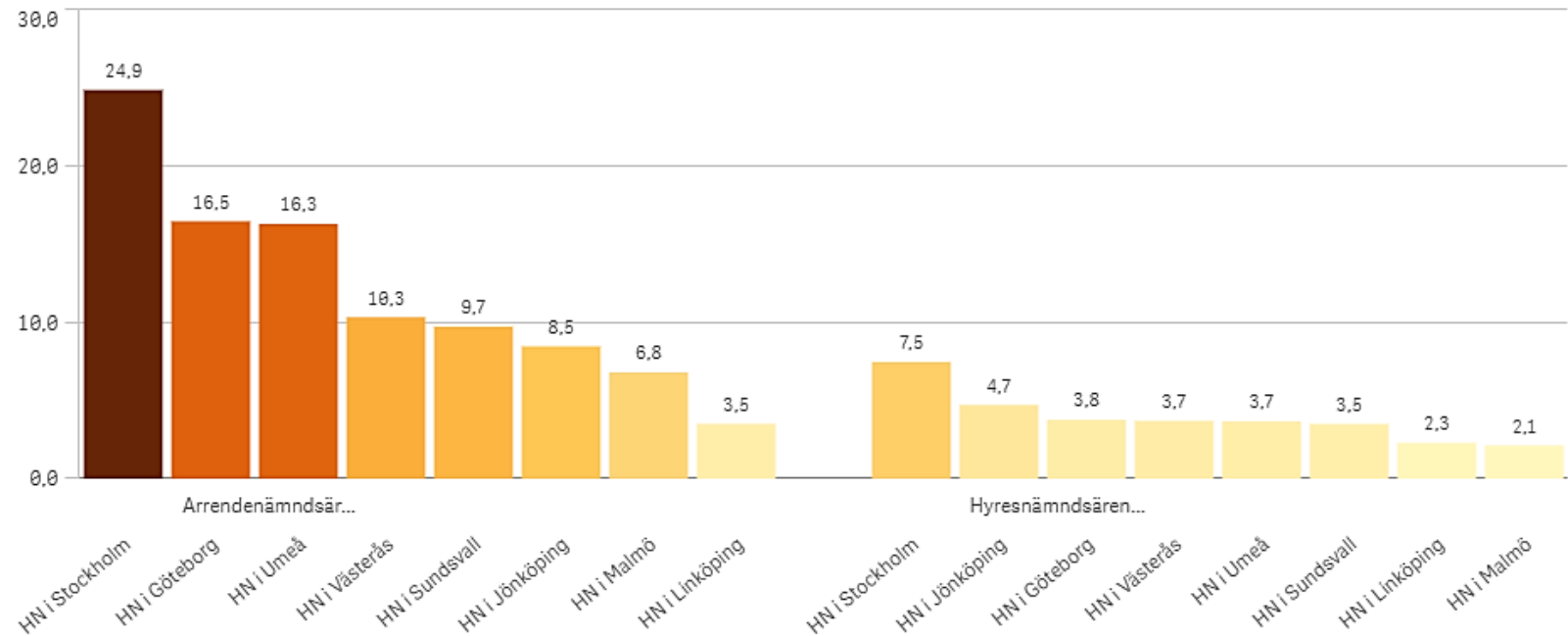
Nämnders verksamhetsmål per nämnd jan-juni 2026: Totalt (exkl. avstående, medling, uppskov och dispens)



Första halvåret nådde hälften av nämnderna regeringens målsättning om 4 månader. Då de två största nämnderna hade högst utfall var totalutfallet, 6,5 månader, en bit från målsättningen.

895 arrendenämndsärenden har avgjorts hittills under 2026 varav cirka hälften av nämnden i Göteborg.

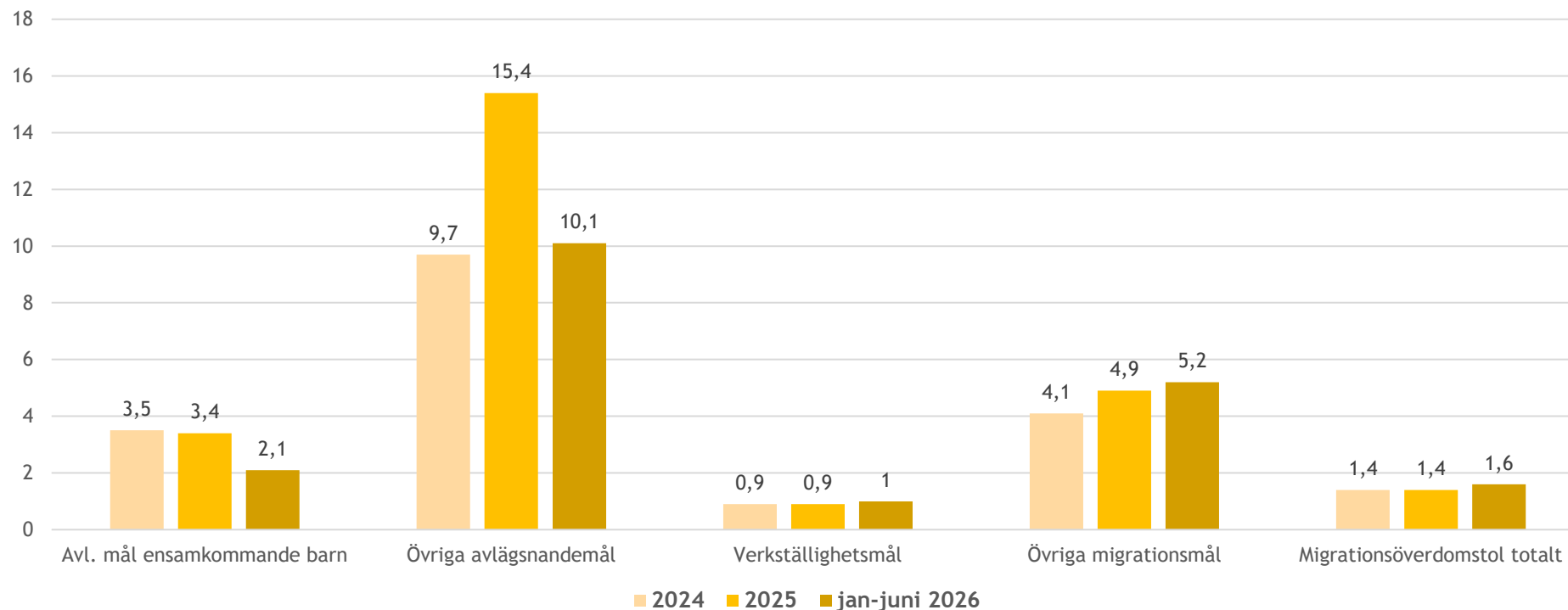
För hyresnämndsärenden var utfallet mer samstämmigt där merparten av nämnderna låg omkring 3,5-4,7 månaders omloppstid.



Omloppstider regeringens verksamhetsmål – Migration helår 2024-2025 samt jan-juni 2026

Diagram 4

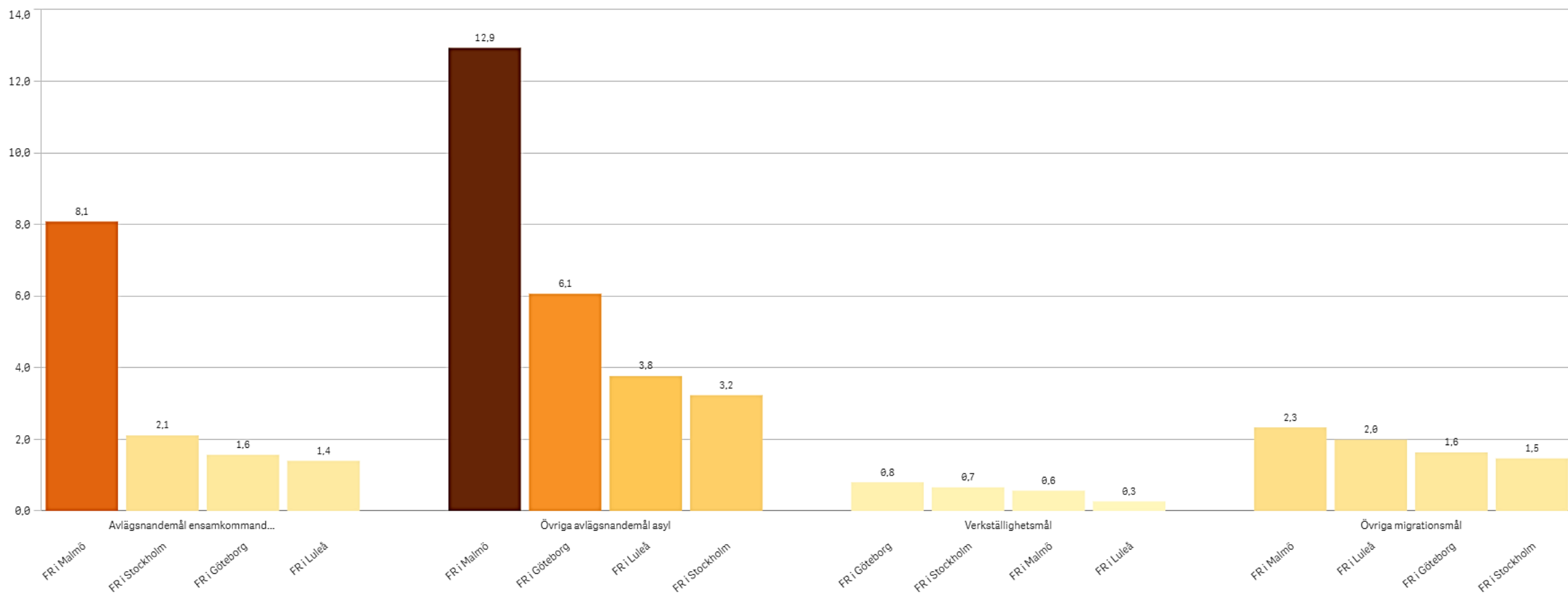
Utfall mäts vid 90:e percentilen och överlämnade mål ingår



Vid migrationsdomstolarna uppnåddes ett av regeringens verksamhetsmål, det rörande verkställighetsmål, underförsta halvåret. Målet rörande ensamkommande barn var också nära uppnått, antal avgjorda mål för detta verksamhetsmål är dock sedan ett antal år mycket få. Även migrationsöverdomstolen uppnådde i vanlig ordning regeringens verksamhetsmål.

Migrationsdomstolarnas verksamhetsmål per domstol jan-juni 2026

Utfall mäts vid 90:e percentilen och överlämnade mål ingår



För övriga avlägsnandemål syntes fortsatt stora skillnader i omloppstider under 2026.