

Mål- och omloppstidsutveckling

Januari-maj 2026

Innehåll

Uppföljning per domstolsslag - inledning

Uppföljning på totalnivå

Uppföljning av tingsrätter totalt och per domstol

Uppföljning av hovrätter totalt och per domstol

Uppföljning av Högsta domstolen

Uppföljning av förvaltningsrätterna totalt och per domstol

Uppföljning av kammarrätterna totalt och per domstol

Uppföljning av Högsta förvaltningsdomstolen

Uppföljning av hyres- och arrendenämnderna totalt och per nämnd

Över-underbalans

Omloppstider per verksamhetsmål och domstol/nämnd

Uppföljning per domstolsslag

Uppföljning per domstolsslag januari-maj 2026

I tabell 1-11 görs en uppställning över domstolsslagens, inkl. migrationsdomstolarnas, inkomna, avgjorda och balanserade mål. Tabellerna innehåller periodens utfall, utfall samma period föregående år samt förändringsindex som visar förändringen mellan åren. Tal över 100 innebär en ökning och tal under 100 en minskning. Ett index på 104 visar alltså en ökning på 4 procent jämfört med föregående år. Till varje domstolsslag finns även utvecklingen per domstol/nämnd.

I diagram 2 redovisas respektive domstolsslags över- eller underbalans utgången av månaden jämfört med samma period föregående år.

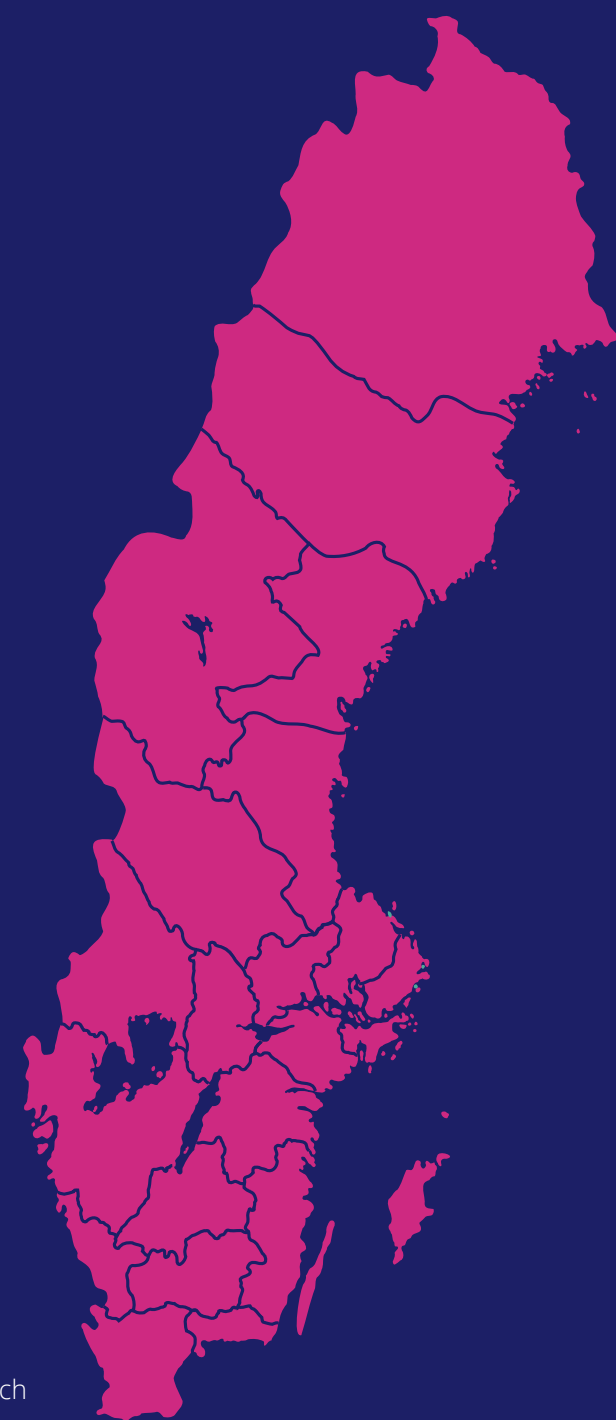
I diagram 3-4 redovisas utfall för omloppstiderna vad avser regeringens verksamhetsmål. Till detta finns utfall per domstol/nämnd.

Målutveckling vid Sveriges domstolar

Procentuell förändring 2026 jmf 2025

Domstolsslag	Inkomna mål jan-maj	Avgjorda mål jan-maj	Balanserade mål 31 maj
Domstolar totalt	3%	6%	2%
Tingsrätter	1%	2%	-1%
Hovrätter	7%	11%	1%
HD	11%	28%	24%
Förvaltningsrätter	6%	8%	11%
Kammarrätter	8%	9%	-5%
HFD	5%	14%	13%
Hyres- och Arrendenämnder	-10%	-12%	-6%

Ärenden vid tingsrätter samt migrationsmål exkluderade. Procenttalen visar det enskilda nyckeltalets förändring jmf föregående år. Inkomna och avgjorda mål är en summering av mål för berörda månader medan balanserade mål är utfallet sista dagen för berörd månad respektive år.



Domstolar totalt jan-maj 2026 jmf jan-maj 2025

Tabell 1

Domstolsslag	Antal inkomna mål	Antal inkomna mål fg år	Index	Antal avgjorda mål	Antal avgjorda mål fg år	Index	Utgående balans 2026 31 maj	Utgående balans 2025 31 maj	Index
Tingsrätt	105 913	105 378	101	108 791	106 548	102	86 824	87 360	99
Hovrätt	19 254	18 016	107	19 637	17 713	111	9 244	9 136	101
Högsta domstolen	5 241	4 734	111	5 617	4 377	128	3 882	3 132	124
Förvaltningsrätt	75 533	75 482	100	77 122	72 733	106	42 126	41 417	102
Förvaltningsrätt exkl migrationsmål	49 276	46 514	106	49 289	45 666	108	33 874	30 636	111
Kammarrätt	16 243	15 555	104	16 749	15 952	105	7 019	7 370	95
Kammarrätt exkl migrationsmål	10 618	9 850	108	10 874	9 935	109	6 121	6 447	95
Högsta förvaltningsdomstolen	3 536	3 354	105	3 542	3 104	114	1 724	1 522	113
Summa totalt	225 720	222 519	101	231 458	220 427	105	150 819	149 937	101
Summa exkl migrationsmål	193 838	187 846	103	197 750	187 343	106	141 669	138 233	102

Inflödet av mål under årets fem första månader ökade med 3%/närmare 6 000 mål, det högsta inflödet någonsin vid Sveriges domstolar. Samtliga domstolsslag hade ett ökat inflöde. Avgjorda mål har hittills i år ökat än kraftigare än inflödet, 6% jmf föregående år, och antalet översteg inflödet med närmare 4 000 mål. Även för avgjorda var antalet de högsta någonsin och samtliga domstolsslag ökade. Balanserade mål var utgången av maj endast 2% högre än för ett år sedan. Tingsrätterna har numera anslutit sig till kammarrätterna och har något färre mål i balans än för ett år sedan. Antal balanserade mål var på den högsta nivån utgången av maj sedan 2021. Antalet balanserade mål i förhållande till de höga nivåerna av inkomna mål var dock relativt lågt.

Tingsrätt jan-maj 2026 jmf jan-maj 2026

Tabell 2

Målkategori	Antal inkomna mål	Antal inkomna mål fg år	Index	Antal avgjorda mål	Antal avgjorda mål fg år	Index	Utgående balans 2026 31 maj	Utgående balans 2025 31 maj	Index
Förenklade Övriga tvistemål	11 853	11 762	101	12 094	11 317	107	8 122	7 767	105
Gemensam ansökan	7 720	8 166	95	7 752	8 092	96	7 097	7 591	93
Övriga familjemål	6 607	6 571	101	6 704	6 571	102	8 911	8 867	100
Övriga tvistemål	14 806	14 915	99	15 918	15 077	106	13 501	13 404	101
Summa tvistemål	40 986	41 414	99	42 468	41 057	103	37 631	37 629	100
Summa brottmål	61 406	60 815	101	62 524	62 325	100	45 784	46 334	99
varav brottmål med stämning	26 604	27 402	97	34 065	34 987	97	18 335	19 068	96
Fastighetsmål	481	598	80	551	602	92	614	646	95
Miljömål	2 141	1 644	130	2 258	1 635	138	2 007	1 876	107
PBL-mål	899	907	99	990	929	107	788	875	90
Summa totalt	105 913	105 378	101	108 791	106 548	102	86 824	87 360	99
Summa exklusive mark och miljö	102 392	102 229	100	104 992	103 382	102	83 415	83 963	99

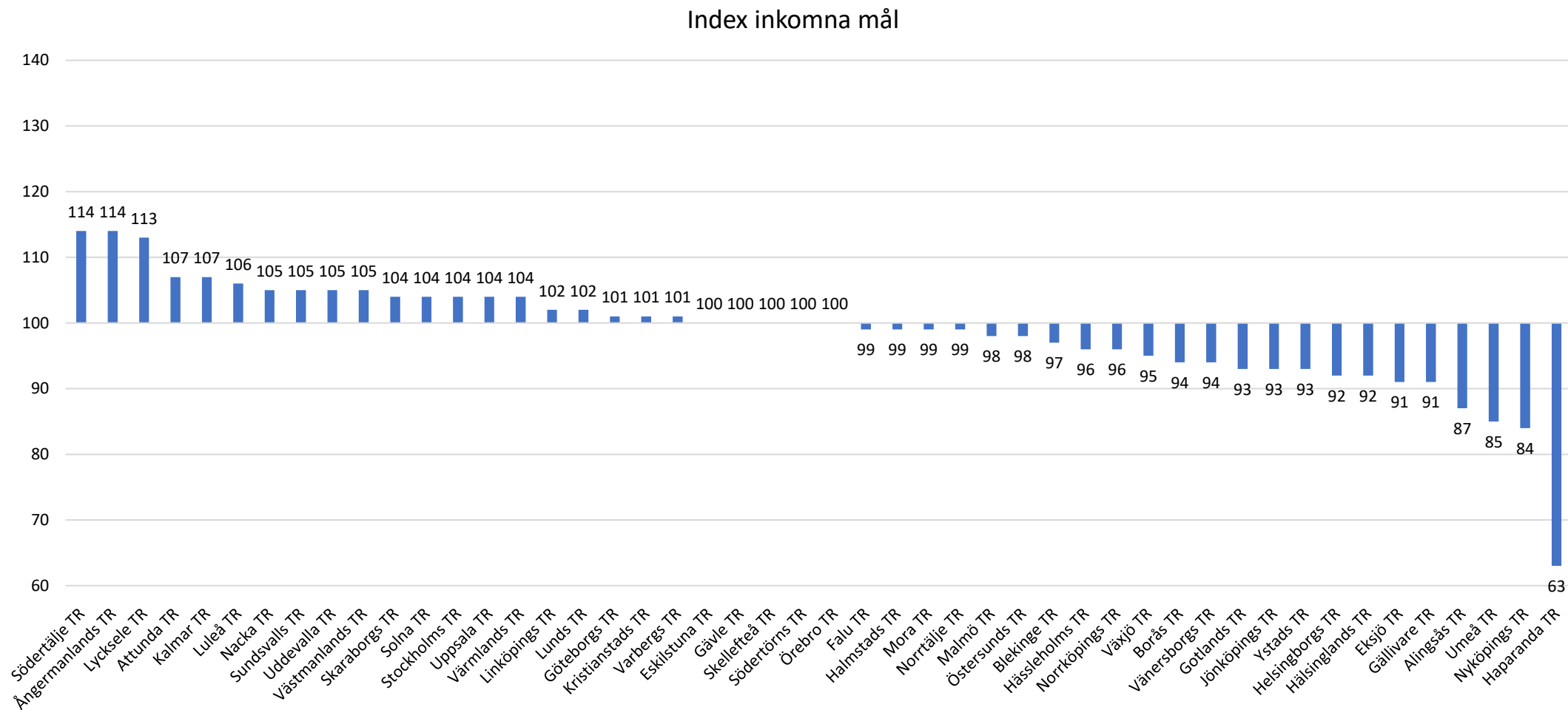
Tabell 3

Ärendekategori	Antal inkomna mål	Antal inkomna mål fg år	Index	Antal avgjorda mål	Antal avgjorda mål fg år	Index	Utgående balans 2026 31 maj	Utgående balans 2025 31 maj	Index
Företagsrekonstruktioner	30	87	34	100	92	109	23	142	16
Konkursärenden	6 625	6 718	99	6 638	5 644	118	14 479	15 239	95
Skuldsanering	1 343	1 484	90	1 357	1 500	90	317	307	103
Utsökningsärenden	4 148	4 086	102	4 355	4 108	106	1 150	1 087	106
Övr domstolsärenden	23 010	22 072	104	22 471	21 788	103	14 180	13 483	105
Totalvärdet	35 156	34 447	102	34 921	33 132	105	30 149	30 258	100

Antal inkomna mål vid tingsrätterna efter maj var i paritet med inflödet i fjol. Bortsett från fastighets- och miljömålen små procentuella förändringar. Antal avgjorda mål ökade knappt 2% och var hittills i år betydligt fler än de inkomna. Balanserade mål var utgången av maj ngt lägre än föregående år, vilket var mycket länge sedan tingsrätterna uppvisade då balanserna stadigt ökat under flera år.

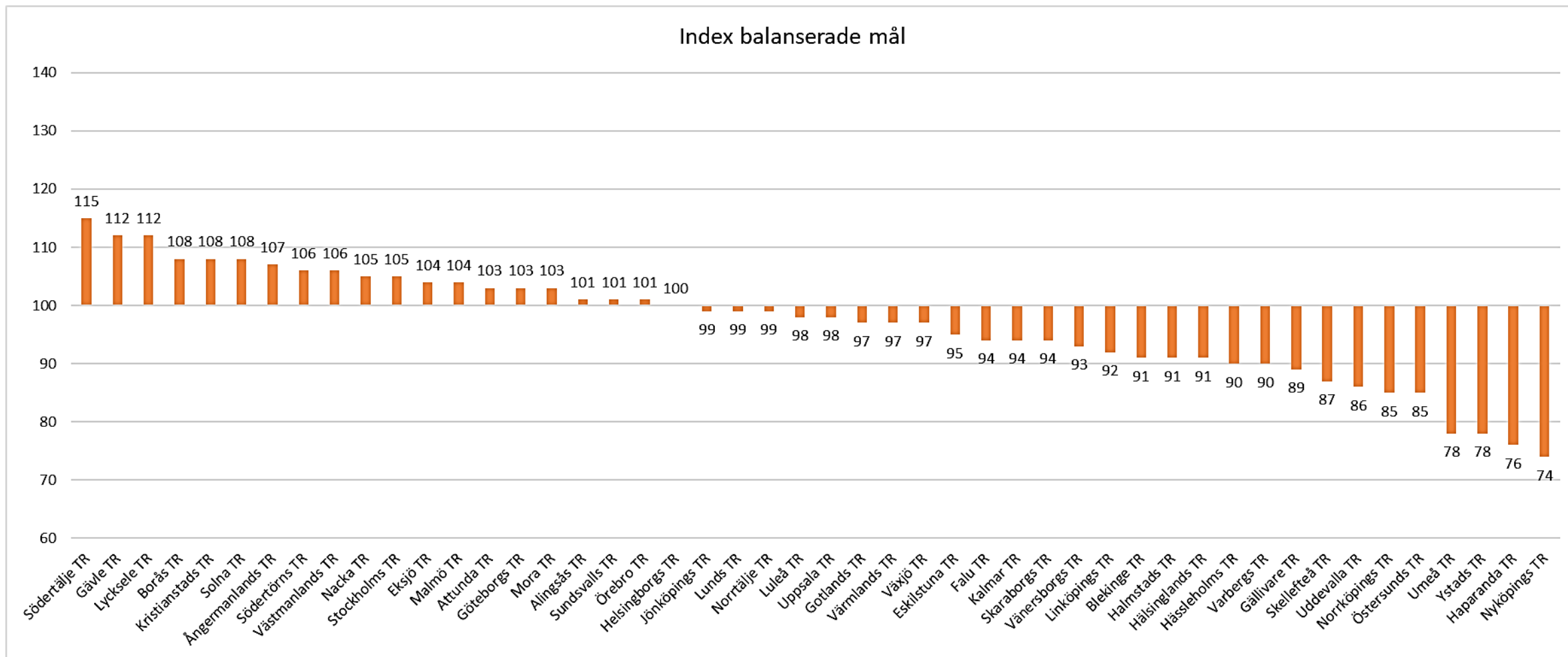
Även antal inkomna och avgjorda ärenden ökade något jmf. föregående år. Antal inkomna konkurs- och utsökningsärenden var fortsatt på höga nivåer historiskt sett, liksom ärendekategorin övriga domstolsärenden.

Tingsrätt per domstol: Förändringsindex inkomna mål jan-maj 2026 jmf jan-maj 2025 (exkl MMD och PMD)



28 av 48 tingsrätter hade ett minskat eller oförändrat målinflöde hittills i år. För 29 av tingsrätterna rymdes skillnaden i målinflöde inom +/-5%. Värt att komma ihåg är att merparten av tingsrätterna redan 2025 hade ett mkt högt målinflöde.

Tingsrätt per domstol: Förändringsindex balanserade mål 31 maj 2026 jämfört med 31 maj 2025 (exkl MMD och PMD)



Balanserade mål vid tingsrätterna totalt minskade något jämfört med för ett år sedan. 29 av 48 tingsrätter uppvisade minskade eller oförändrade balanser utgången av maj. Av dessa hade 19 tingsrätter en minskning med mer än -5%. Samtidigt hade 9 tingsrätter ett ökat antal mål i balans om mer än 5%.

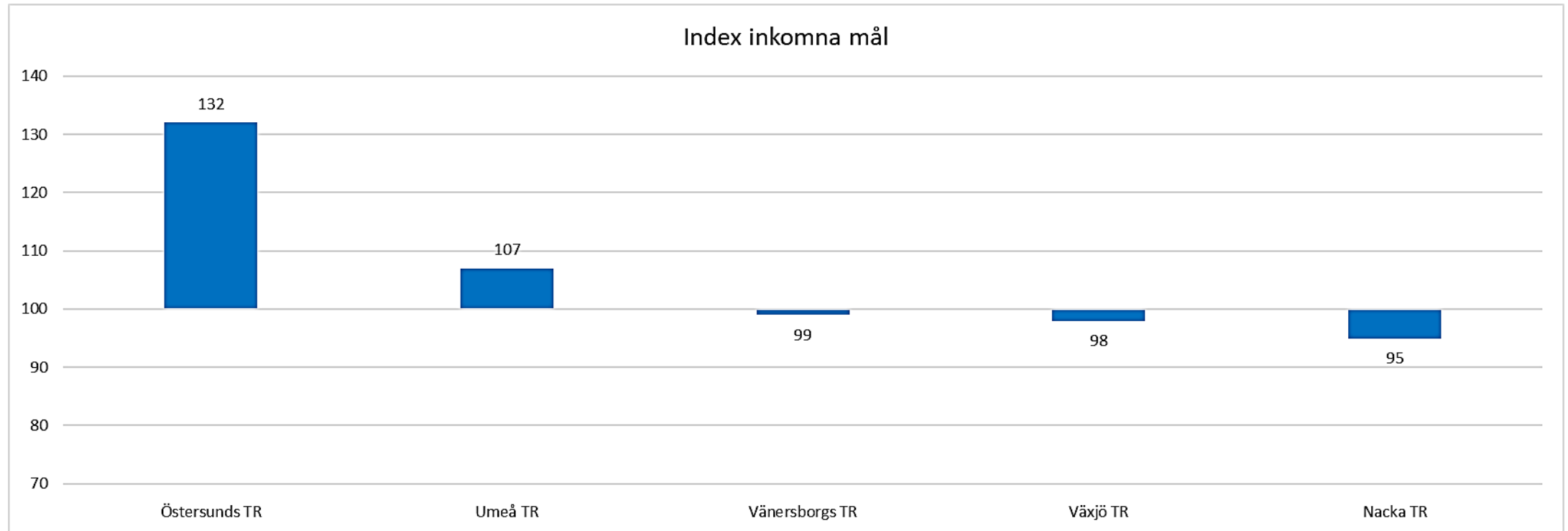
Mark- och miljömål vid tingsrätterna jan-maj 2026 jmf jan-maj 2025

Tabell 3

Målkategori	Antal inkomna mål	Antal inkomna mål fg år	Index	Antal avgjorda mål	Antal avgjorda mål fg år	Index	Utgående balans 2026 31 maj	Utgående balans 2025 31 maj	Index
Miljömål	2 142	1 644	130	2 258	1 635	138	2 008	1 876	107
- varav Första instans	420	371	113	436	385	113	1 011	900	112
- varav Överklagade	1 563	1 138	137	1 671	1 126	148	849	844	101
- varav EI-mål	13	19	68	18	13	138	18	22	82
- varav Allmänna vattentjänster	120	94	128	108	93	116	118	99	119
- varav Miljöärenden	26	22	118	25	18	139	12	11	109
Fastighetsmål	481	598	80	551	602	92	614	646	95
- varav Första instans	81	76	107	142	104	137	208	221	94
- varav Överklagade	400	522	77	409	498	82	406	425	96
PBL-mål	899	907	99	990	929	107	788	875	90
- varav Första instans	77	70	110	74	56	132	73	138	53
- varav Överklagade	822	837	98	916	873	105	715	737	97
Summa totalt	3 522	3 149	112	3 799	3 166	120	3 410	3 397	100

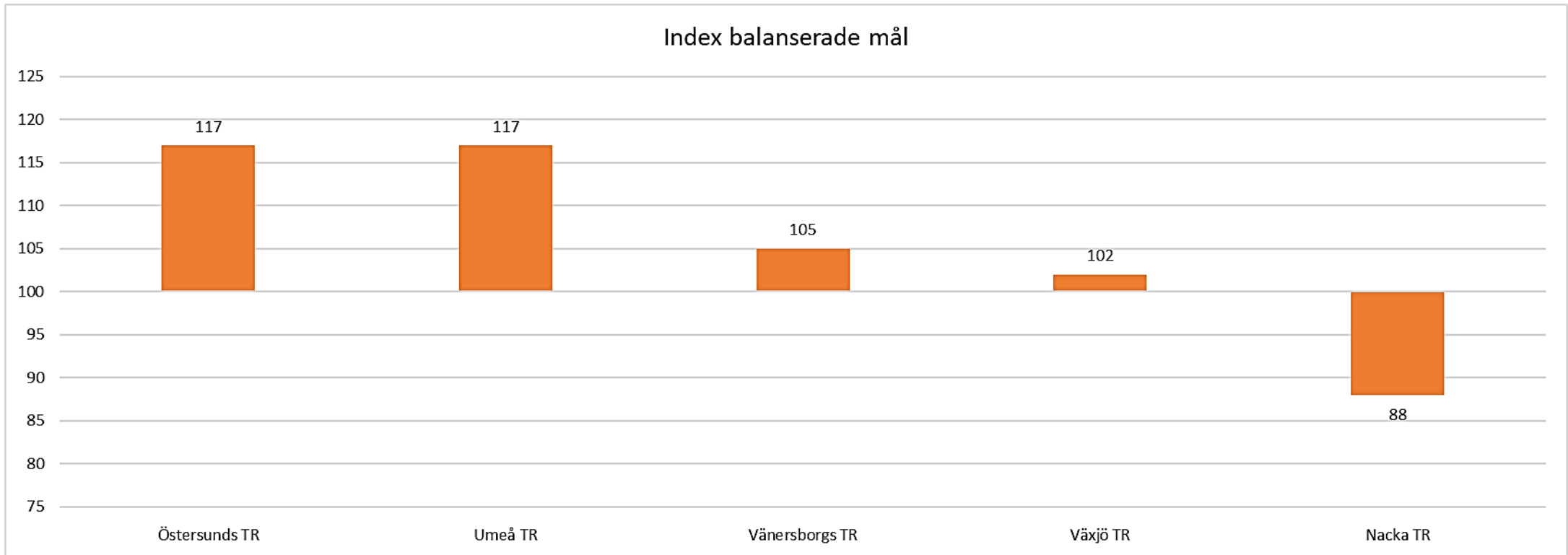
Antal inkomna mark- och miljömål vid tingsrätterna ökade under årets fem första månader. Det var miljömålen som stod för ökningen medan främst fastighetsmålen minskade. Bakom ökningen ligger främst överklagade miljömål av måltypen 83255 *Jordbruk och annan verksamhet, 12 kap. miljöbalken* där överklagade avverkningsanmälningar från Skogsstyrelsen ryms. Exkluderas denna måltyp var inflödet av mark- och miljömålen i paritet med fg. år. Även avgjorda mål har ökat och översteg inflödet. De balanserade mark- och miljömålen var di paritet med antalet för ett år sedan.

Mark- och miljömålen per tingsrätt : Förändringsindex inkomna mål jan-maj 2026 jmf jan-maj 2025 (exklusive måltyp 83255)



Merparten av tingsrätterna hade ett inflöde av mark- och miljömål i paritet med föregående år när måltyp 83255 exkluderas. Vid tingsrätten i Östersund ökat samtliga tre mark- och miljömålkategorier.

Mark- och miljömålen per tingsrätt: Förändringsindex balanserade mål 31 maj 2026 jmf 31 maj 2025 (exkl. måltyp 83255)



Endast vid Nacka tingsrätt har mark- och miljömålen i balans minskat jämfört föregående år. Vid de mindre domstolarna Östersund och Umeå var de antalsmässiga förändringarna relativt små men blir procentuellt stora.

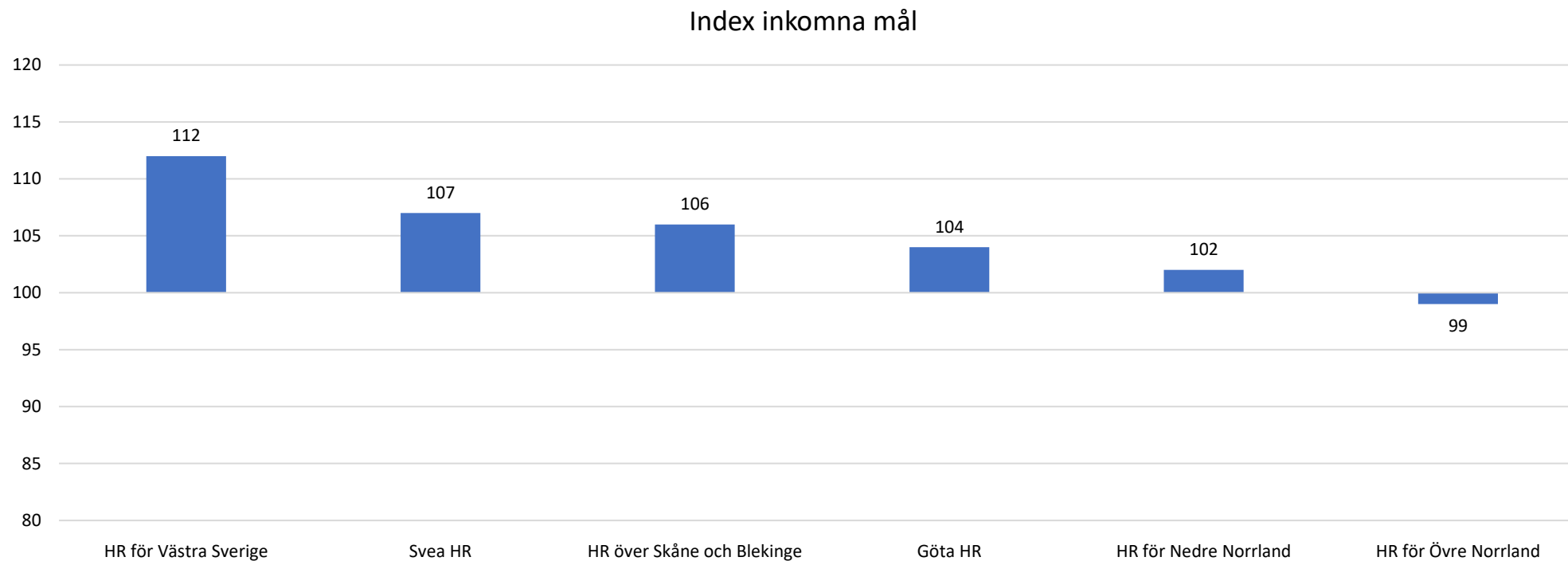
Hovrätt jan-maj 2026 jmf jan-maj 2025

Tabell 4

Målkategori	Antal inkomna mål	Antal inkomna mål fg år	Index	Antal avgjorda mål	Antal avgjorda mål fg år	Index	Utgående balans 2026 31 maj	Utgående balans 2025 31 maj	Index
Brottmål	7 807	7 492	104	8 114	7 119	114	6 030	6 118	99
Fastighetsmål	112	134	84	150	162	93	118	123	96
Miljömål	512	423	121	470	507	93	397	295	135
PBL-mål	452	451	100	484	547	88	269	274	98
Tvistemål	1 611	1 548	104	1 594	1 491	107	873	833	105
Övriga mål	8 760	7 968	110	8 826	7 887	112	1 556	1 493	104
Totalvärden	19 254	18 016	107	19 638	17 713	111	9 243	9 136	101

Antal inkomna mål vid hovrätterna har fortsatt öka 2026, det till nya högsta nivåer. Även avgjorda mål ökade, det kraftigt, och var fler än de inkomna hittills i år. Antal balanserade mål var utgången av maj i paritet med föregående år. Den tidigare balansökningen har de senaste åren avstannat vid hovrätterna totalt trots att målinflödet fortsatt öka.

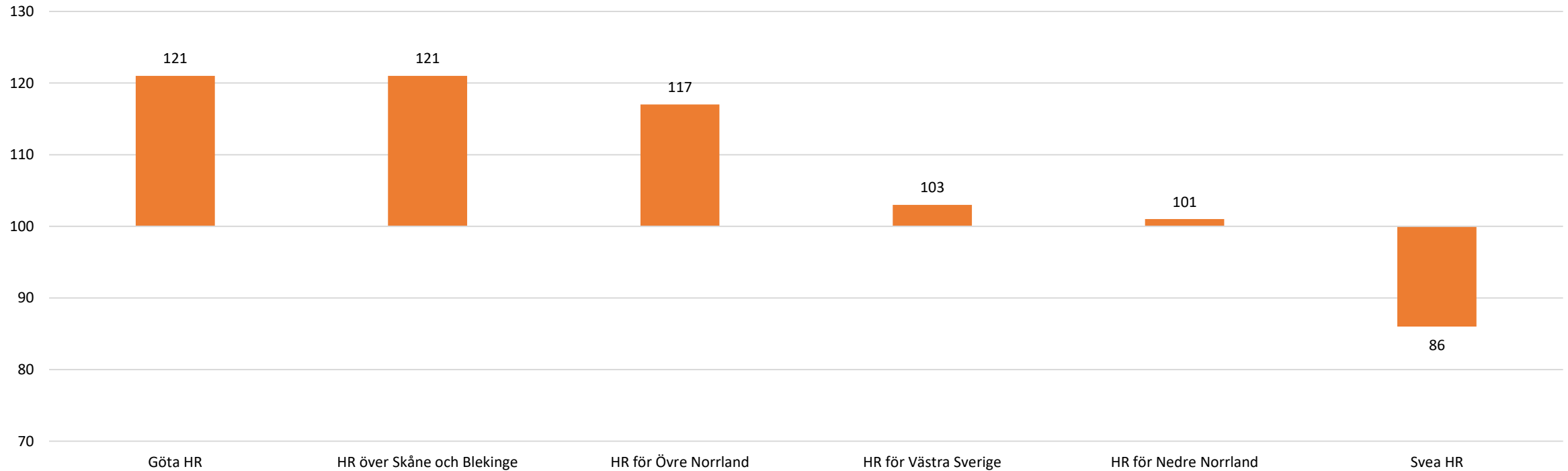
Hovrätt per domstol: Förändringsindex inkomna mål jan-maj 2026 jmf jan-maj 2025 (exkl MMÖD och PMÖD)



Samtliga hovrätter utom Övre Norrland hade ett ökat målinflöde hittills i år.

Hovrätt per domstol: Förändringsindex balanserade mål 31 maj 2026 jämfört med 31 maj 2025 (exkl MMÖD & PMÖD)

Index balanserade mål



Balanserade mål vid hovrätterna totalt utgången av maj var i paritet med antalet vid samma tidpunkt föregående år. Merparten av hovrätterna hade dock en balansökning och bakom den på totalen oförändrade utvecklingen låg en minskning av balanserade mål vid Svea hovrätt.

Högsta domstolen jan-maj 2026 jmf jan-maj 2025

Tabell 5

Målkategori	Antal inkomna mål	Antal inkomna mål fg år	Index	Antal avgjorda mål	Antal avgjorda mål fg år	Index	Utgående balans 2026 31 maj	Utgående balans 2025 31 maj	Index
B-mål	2 450	2 285	107	2 544	2 130	119	1 678	1 372	122
T-mål	153	134	114	136	90	151	190	174	109
Ö-mål	2 638	2 315	114	2 940	2 157	136	2 011	1 586	127
Totalvärden	5 241	4 734	111	5 620	4 377	128	3 879	3 132	124

Antal inkomna mål jan-maj ökade för samtliga målkategorier vid Högsta domstolen. Avgjorda mål ökade än kraftigare och var fler än de inkomna. Precis som i underrätterna var både inkomna och avgjorda mål på högsta nivåerna någonsin. Balanserade mål var fortsatt på betydligt högre nivåer jämfört med för ett år sedan med en ökning för samtliga målkategorier.

Förvaltningsrätt jan-maj 2026 jmf jan-maj 2025

Tabell 6

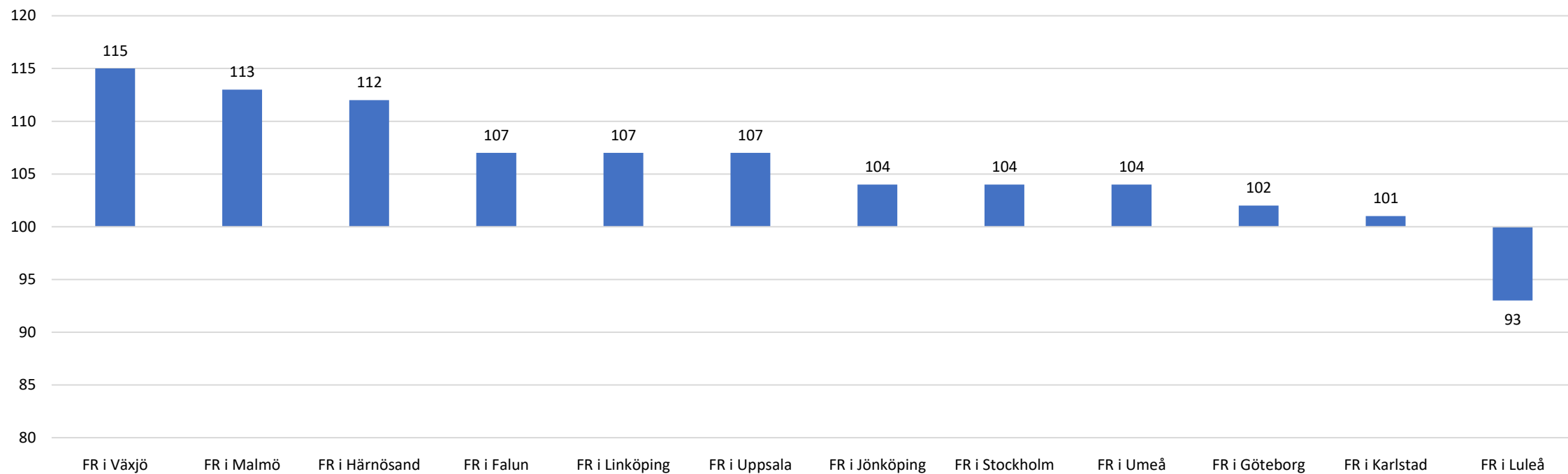
Målkategori	Antal inkomna mål	Antal inkomna mål fg år	Index	Antal avgjorda mål	Antal avgjorda mål fg år	Index	Utgående balans 2026 31 maj	Utgående balans 2025 31 maj	Index
Skattemål	4 143	3 808	109	3 620	3 581	101	4 777	4 056	118
Trängselskattmål	84	153	55	76	134	57	27	41	66
Socialförsäkringsmål	5 484	5 114	107	5 497	4 885	113	7 513	6 382	118
Mål enligt socialtjänstlagen	11 306	10 718	105	12 069	10 800	112	7 509	6 756	111
Psykiatrimål	6 604	6 485	102	6 239	6 155	101	680	697	98
LVU	2 359	2 545	93	2 494	2 393	104	875	1 027	85
LVM-mål	335	374	90	338	356	95	40	37	108
LOU-mål	2 267	1 205	188	1 594	1 505	106	1 265	535	236
Mängdmål	5 630	4 734	119	5 657	4 602	123	2 274	2 019	113
Migrationsmål	26 257	28 968	91	27 833	27 067	103	8 252	10 781	77
Övriga mål	11 064	11 378	97	11 705	11 255	104	8 914	9 086	98
Summa totalt	75 533	75 482	100	77 122	72 733	106	42 126	41 417	102
Summa exkl migrationsmål	49 276	46 514	106	49 289	45 666	108	33 874	30 636	111

I utfallet ingår överlämnade mål mellan förvaltningsrätterna.

Inkomna mål vid förvaltningsrätterna exkl. migration ökade 6%/knappt 2 800 mål. Antal inkomna mål var det högsta sedan 2021 med bl.a. en kraftig ökning av LOU-mål vid ett antal förvaltningsrätter. Även avgjorda mål ökade och var i paritet med inflödet hittills i år. Balanserna var fortsatt betydligt över fjolårets nivåer men fortsatt betydligt lägre jämfört när de var som högst. Både skatte- och socialförsäkringsmål hade betydligt fler mål i balans jämfört utgången av maj i fjol.

Förvaltningsrätt exkl. migration: Förändringsindex inkomna mål jan-maj 2026 jmf jan-maj 2025

Index inkomna mål

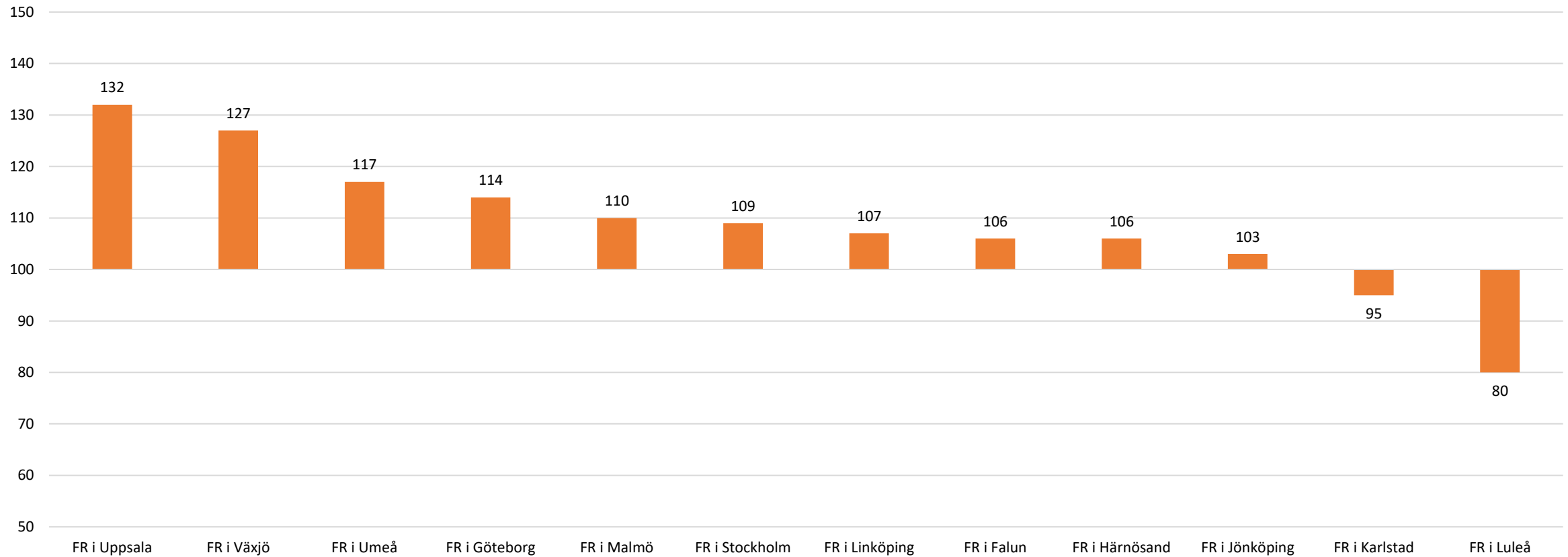


I utfallet ingår överlämnade mål mellan förvaltningsrätterna.

Samtliga förvaltningsrätter utom Luleå hade ett ökat målinflöde jan-maj 2026.

Förvaltningsrätt exkl. migration per domstol: Förändringsindex balanserade mål 31 maj 2026 jmf 31 maj 2025

Index balanserade mål



I utfallet ingår överlämnade, ej ännu avgjorda mål

Merparten av förvaltningsrätterna hade högre nivåer av balanserade mål utgången av maj 2026 jmf med för ett år sedan.

Förvaltningsrätt Migration jan-maj 2026 jmf jan-maj 2025

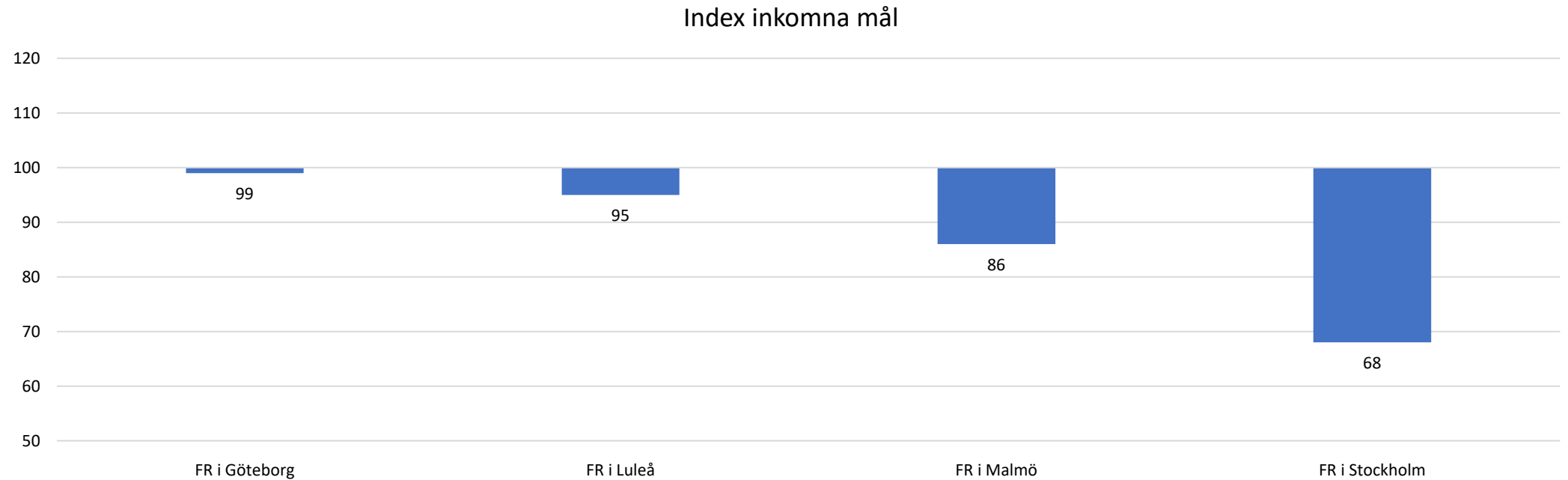
Tabell 7

Målkategori migration nivå 1	Målkategori migration nivå 2	Antal inkomna mål	Antal inkomna mål fg år	Index	Antal avgjorda mål	Antal avgjorda mål fg år	Index	Utgående balans 2026 30 apr	Utgående balans 2025 30 apr	Index
Avlägsnandemål asyl	Totalvärden	1 160	1 678	69	1 802	2 066	87	769	1 579	49
	varav ensamkommande barn	19	15	127	28	20	140	6	8	75
	varav efter ny prövning enl 12 kap 19 §	124	143	87	138	149	93	128	161	80
	varav övriga avlägsnandemål asyl	1 017	1 520	67	1 636	1 897	86	635	1 410	45
Omedelbar verkställighet		146	170	86	150	161	93	15	14	107
Uppehållstillstånd, Avlägsnandemål ej asyl, Statusförklaring	Totalvärden	6 351	7 037	90	6 703	6 110	110	5 927	5 954	100
	varav uppehållstillstånd	3 931	4 287	92	4 170	3 468	120	3 205	3 343	96
	varav avlägsnandemål ej asyl	1 742	2 165	80	1 733	2 068	84	2 253	1 941	116
	varav statusförklaring	678	585	116	800	574	139	469	670	70
Verkställighetsmål (6201,6205)		395	473	84	437	457	96	27	36	75
Medborgarskapsmål		1 661	1 914	87	1 858	1 772	105	1 174	1 285	91
Viseringsmål		2 133	2 225	96	2 174	2 131	102	128	233	55
Övriga migrationsmål		8 967	8 881	101	8 817	8 872	99	658	588	112
Totalvärden		20 813	22 378	93	21 941	21 569	102	8 698	9 689	90

I utfallet ingår överlämnade mål mellan migrationsdomstolarna.

Antal inkomna migrationsmål minskade under årets fem första månader 2026. En stor del av minskningen utgjordes av mål rörande arbetstillstånd men även andra typer av migrationsmål minskade såsom asylmål. Avgjorda mål var i nivå med fjolårets och fler än de inkomna. Balanserade mål var närmare -1 000 mål färre än för ett år sedan varav antal balanserade mål rörande arbetstillstånd var närmare -1 300 färre.

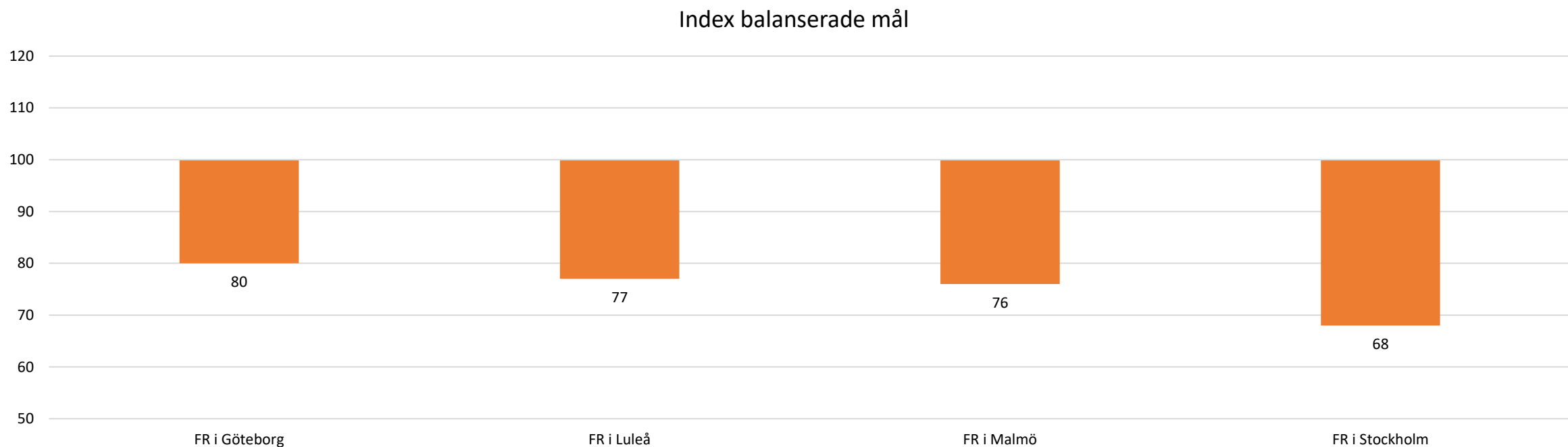
Migrationsdomstolar: Förändringsindex inkomna mål jan-maj 2026 jmf jan-maj 2025 (exkl mål rörande dröjsmålstalan)



I utfallet ingår överlämnade mål mellan migrationsdomstolarna.

Vid samtliga domstolar minskade antalet migrationsmål jan-maj, även om minskningen var liten i Göteborg och Luleå. Vid Malmö minskade inflödet av mål rörande arbetstillstånd markant medan samtliga målkategorier minskade i Stockholm, bl.a. en halvering av antalet viseringsmål.

Migrationsdomstolar: Förändringsindex balanserade mål 31 maj 2026 jmf 31 maj 2025 (exkl mål rörande dröjsmålstalan)



I utfallet ingår överlämnade mål mellan migrationsdomstolarna.

Samtliga migrationsdomstolar uppvisar balansminskningen hittills i år. Drygt hälften av balanserna vid migrationsdomstolarna återfinns vid domstolen i Malmö trots en stor balansminskning av mål rörande arbetstillstånd vid domstolen.

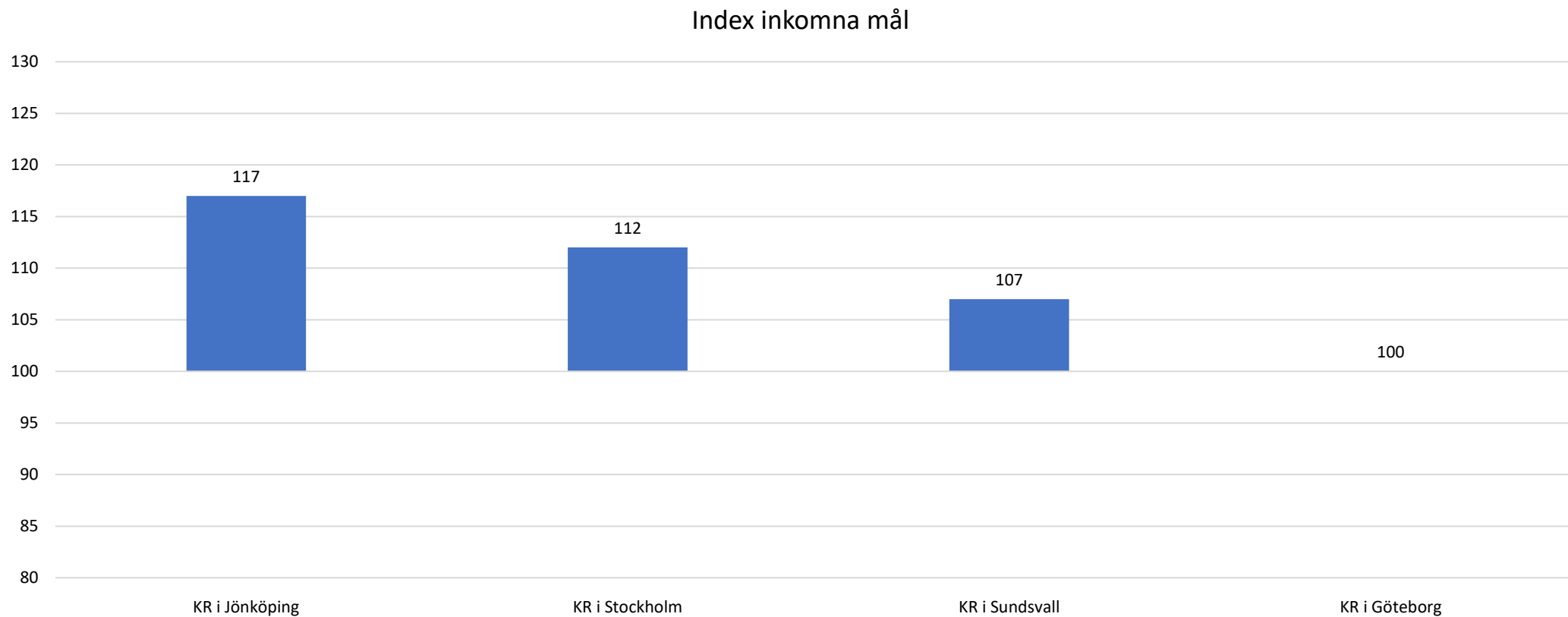
Kammarrätt jan-maj 2026 jmf jan-maj 2025

Tabell 8

Målkategori	Antal inkomna mål	Antal inkomna mål fg år	Index	Antal avgjorda mål	Antal avgjorda mål fg år	Index	Utgående balans 2026 31 maj	Utgående balans 2025 31 maj	Index
Skattemål	1 037	1 196	87	1 302	1 458	89	1 287	1 999	64
Trängselskattmål	9	10	90	8	12	67	4	2	200
Socialförsäkringsmål	1 274	1 123	113	1 210	1 022	118	1 147	1 013	113
Mål enligt socialtjänstlagen	1 189	984	121	1 279	956	134	484	453	107
Psykiatrimål	1 003	903	111	1 008	890	113	239	168	142
LVU	1 226	1 243	99	1 265	1 307	97	373	384	97
LVM-mål	124	126	98	129	134	96	22	31	71
LOU-mål	205	375	55	210	334	63	83	111	75
Mängdmål	734	757	97	775	734	106	320	299	107
Migrationsmål	5 626	5 705	99	5 875	6 017	98	899	923	97
Övriga mål	3 820	3 133	122	3 690	3 088	119	2 163	1 987	109
Summa totalt	16 247	15 555	104	16 751	15 952	105	7 021	7 370	95
Summa exkl migrationsmål	10 621	9 850	108	10 876	9 935	109	6 122	6 447	95

Precis som vid underrätt ökade inkomna och avgjorda mål vid kammarrätterna t.o.m. maj och avgjorda mål var fler än de inkomna. Kammarrätterna hade färre balanserade mål utgången av maj 2026. Bidragande var främst de lägre nivåerna av balanserade skattemål.

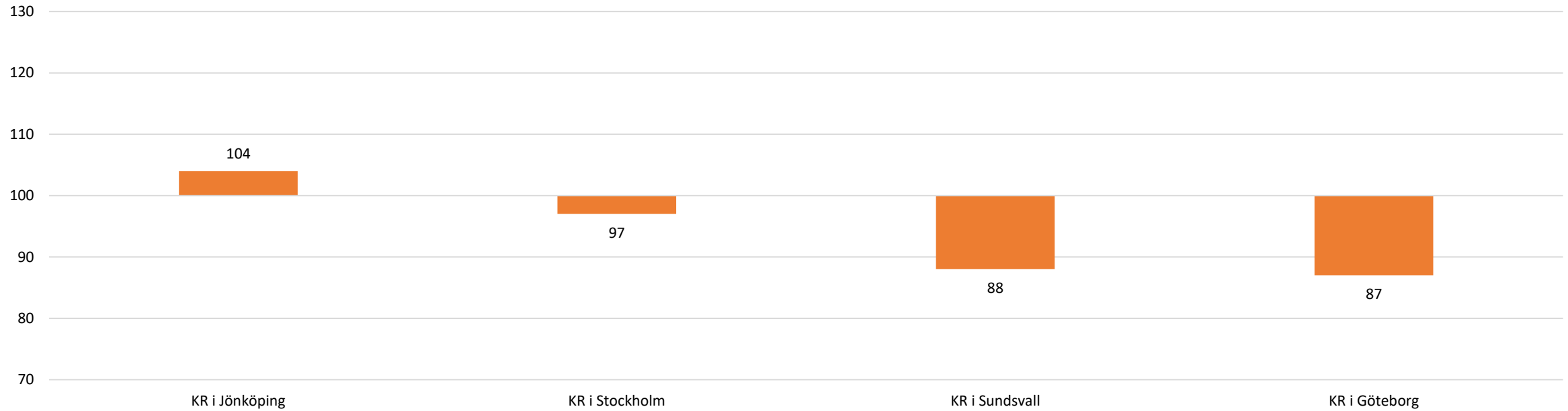
Kammarrätt exkl. migration per domstol: Förändringsindex inkomna mål jan-maj 2026 jmf jan-maj 2025



Kammarrätten i Göteborg var enda domstol som efter maj ej uppvisade målökning.

Kammarrätt exkl. migration per domstol: Förändringsindex balanserade mål 31 maj 2026 jmf 31 maj 2025

Index balanserade mål



Endast kammarrätten i Jönköping hade en balansminskning jämfört föregående år.

Högsta förvaltningsdomstolen jan-maj 2026 jmf jan-maj 2025

Tabell 10

Målkategori	Antal inkomna mål	Antal inkomna mål fg år	Index	Antal avgjorda mål	Antal avgjorda mål fg år	Index	Utgående balans 2026 31 maj	Utgående balans 2025 31 maj	Index
Skatt (01,05,06 exkl 0674 och 0676, 08,09,10,11,1930,1937,1942,1945)	477	677	70	427	407	105	320	503	64
Trängselskatt (0674, 0676)	1	3	33	0	5	0	1	0	-
SocF (38-59)	395	403	98	318	341	93	320	212	151
SoL (1801)	334	210	159	311	225	138	185	98	189
Psyk. mål (1907,1917,1918,1919)	306	273	112	364	269	135	85	60	142
LVU (1901)	485	438	111	499	462	108	168	128	131
LVM (1902)	26	25	104	28	22	127	6	7	86
LOU (2543,70)	58	88	66	91	98	93	21	18	117
Mängdmål: Fast.tax, folkbokföring, kriminalvård, körkort och studiestöds mål (02,2101,1909,1601,1802)	185	178	104	178	188	95	66	45	147
Övriga mål	1 269	1 059	120	1 326	1 087	122	552	451	122
Totalvärden	3 536	3 354	105	3 542	3 104	114	1 724	1 522	113

Vid Högsta förvaltningsdomstolen var antal inkomna och avgjorda mål fler än föregående år. Bland annat syns en ökning av förtursmålen. Antal balanserade mål var drygt 200 mål fler än för ett år sedan trots en markant minskning av skattemål i balans.

Hyres- och arrendenämnd jan-maj 2026 jmf jan-maj 2025

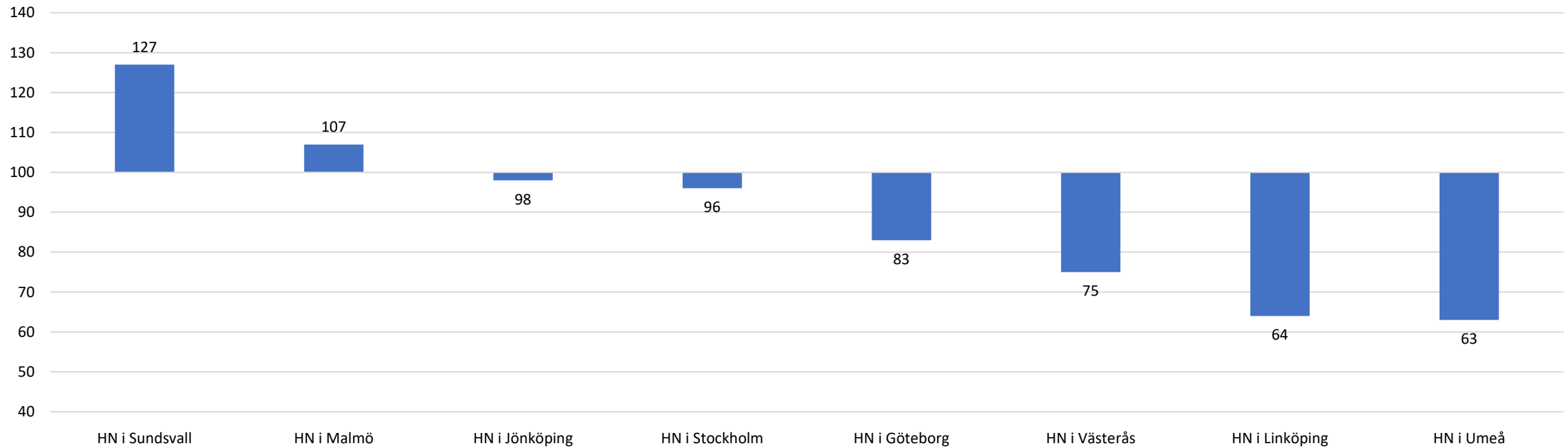
Tabell 11

Ärendekategori	Antal inkomna mål	Antal inkomna mål fg år	Index	Antal avgjorda mål	Antal avgjorda mål fg år	Index	Utgående balans 2026 31 maj	Utgående balans 2025 31 maj	Index
Hyresnämndsärenden	3 658	3 674	100	4 137	4 324	96	2 222	2 510	89
-varav ärenden enligt 12 kap JB	2 509	2 578	97	2 772	2 808	99	1 667	1 899	88
-varav ärenden enligt hyresförhandlingslagen	544	608	89	755	1 036	73	288	344	84
-varav övriga hyresnämndsärenden	605	488	124	610	480	127	267	267	100
Arrendenämndsärenden	829	949	87	874	820	107	1 434	1 224	117
-varav bostadsarrenden	487	426	114	506	349	145	1 267	978	130
-varav jordbruksarrenden	37	56	66	29	29	100	30	43	70
-varav övriga arrendenämndsärenden	305	467	65	339	442	77	137	203	67
Bostads- och lokalavståenden	8 717	10 297	85	8 773	10 477	84	353	590	60
Ärende om lokalmedling	1 943	1 988	98	1 475	1 715	86	2 694	2 803	96
Summa	15 147	16 908	90	15 259	17 336	88	6 703	7 127	94

Inkomna och avgjorda ärenden vid hyresnämnderna minskade med -10% t.o.m. maj 2026. Majoriteten av minskningen återfanns bland avståendeärenden men även arrendenämndsärenden minskade jmf. de förhållandevis höga nivåerna i fjol. Vad avser antalet balanserade ärenden var även de något lägre än för ett år sedan. Antal balanserade arrendenämndsärenden var dock fortsatt fler än i fjol.

Utfall per nämnd: Förändringsindex inkomna ärenden jan-maj 2026 jmf jan-maj 2025

Index inkomna ärenden



Merparten av nämnderna hade ett minskat inflöde jan-maj 2026.

Utfall per nämnd: Förändringsindex balanserade ärenden 31 maj 2026 jmf 31 maj 2025

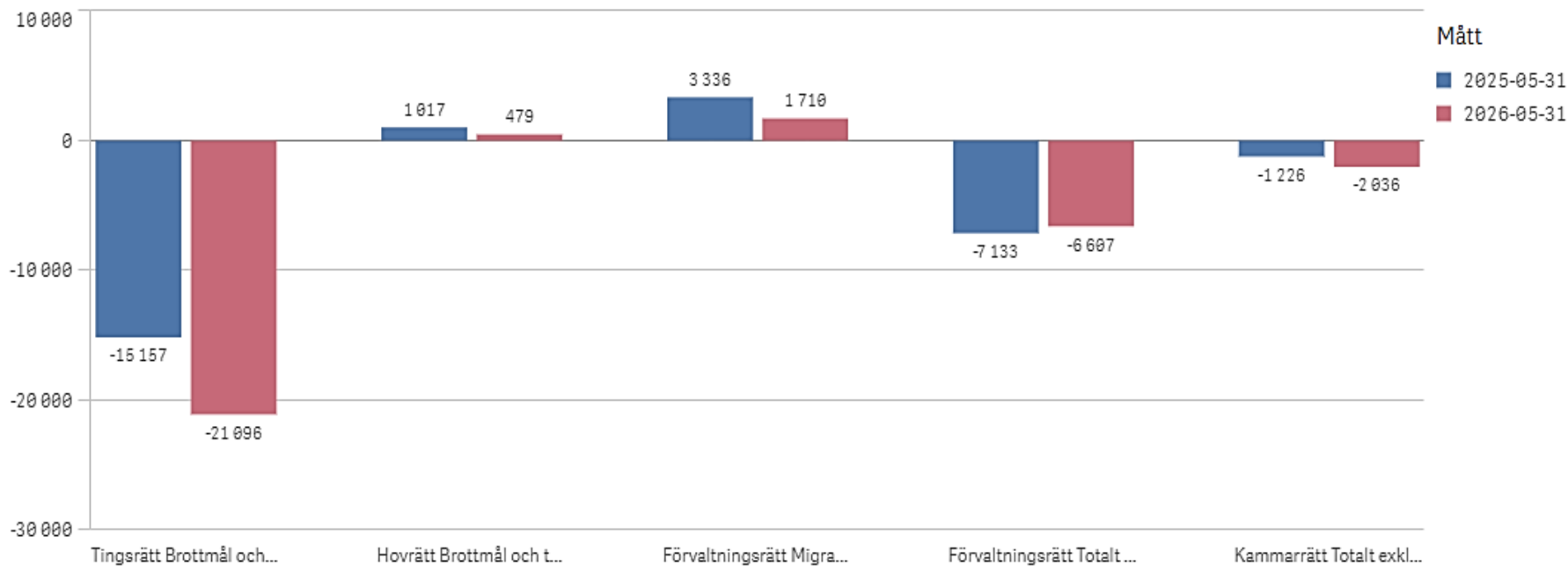
Index balanserade ärenden



Hälften av nämnderna uppvisade ökade nivåer av balanserade ärenden utgången av maj 2026. Utvecklingen skiljer sig kraftigt åt mellan nämnderna.

Över-/underbalans maj 2026 jmf maj 2025

Diagram 2



Fortsatt överbalanser vid hovrätterna och migrationsdomstolarna, om än minskad. Förvaltningsrätterna har fortsatt underbalans men en minskad sådan.

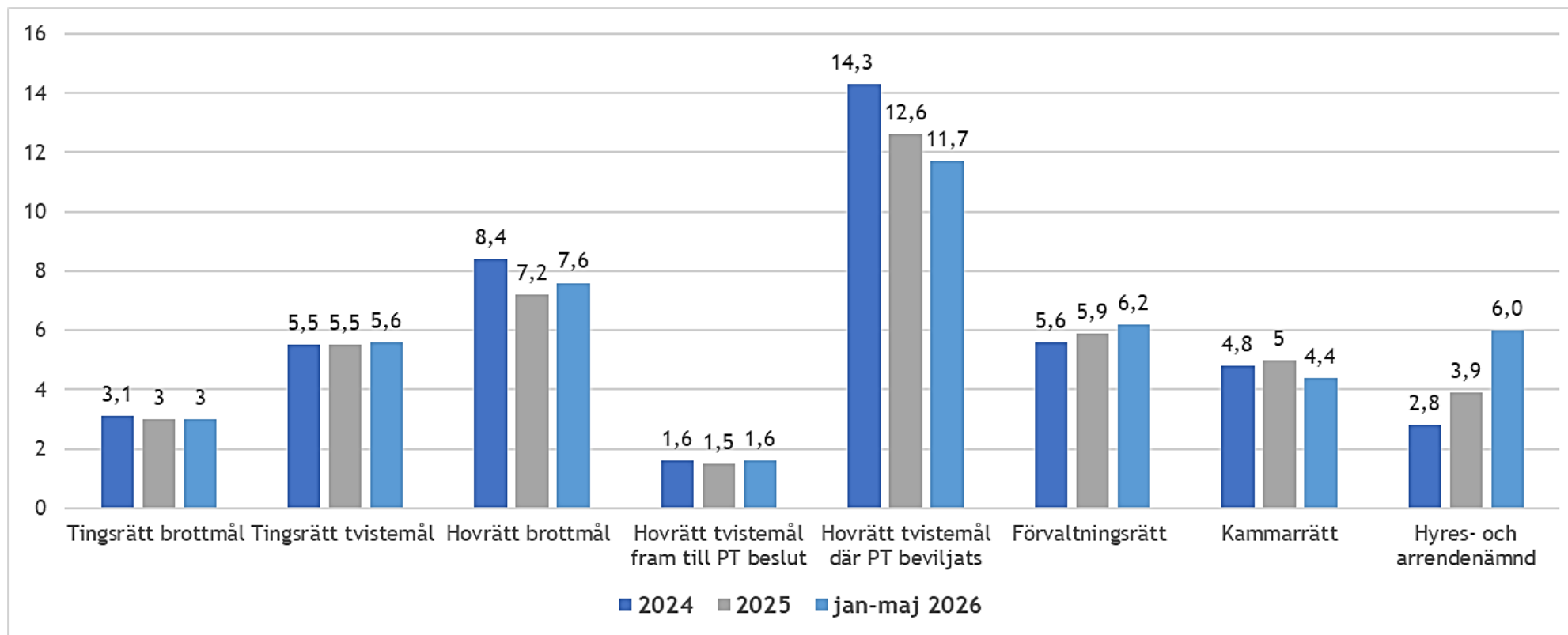
Domstolsslag	2025-05-31	2026-05-31	Förändring
Totalvärden	-19 163	-27 550	-8 387
Tingsrätt Brottmål och tvistemål	-15 157	-21 096	-5 938
Hovrätt Brottmål och tvistemål	1 017	479	-538
Förvaltningsrätt Migration	3 336	1 710	-1 626
Förvaltningsrätt Totalt exkl migrationsmål	-7 133	-6 607	526
Kammarrätt Totalt exkl migrationsmål	-1 226	-2 036	-810

För tingsrätterna exkluderas numera förordnandemål vid beräkningen. Stämningsansökan kan dock inkomma i efterhand, vilket särskilt berör innevarande år. Utfallet innevarande år är därmed inte fullt så positivt som visas i utfallet och kan inte fullt ut jämföras med fg år.

Omloppstider regeringens verksamhetsmål helår 2024-2025 samt jan-maj 2026

Diagram 3

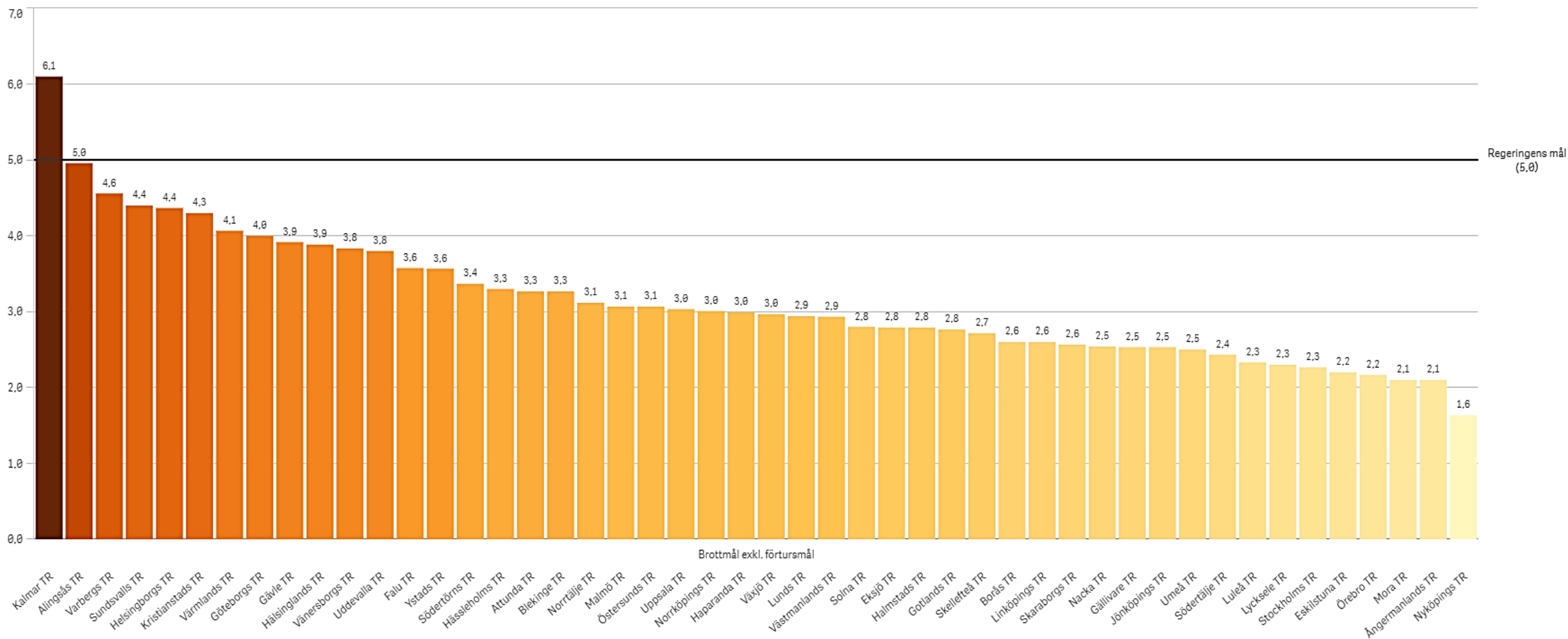
Utfall mäts vid 75:e percentilen



Tingsrätterna uppnådde fortsatt båda av regeringens verksamhetsmål och utfallet t.o.m. maj visade på små förändringar jämfört de två senaste helåren. Hovrätternas utfall vad avser tvistemål fram till PT beslut låg även det stabilt och verksamhetsmålet uppnåddes.

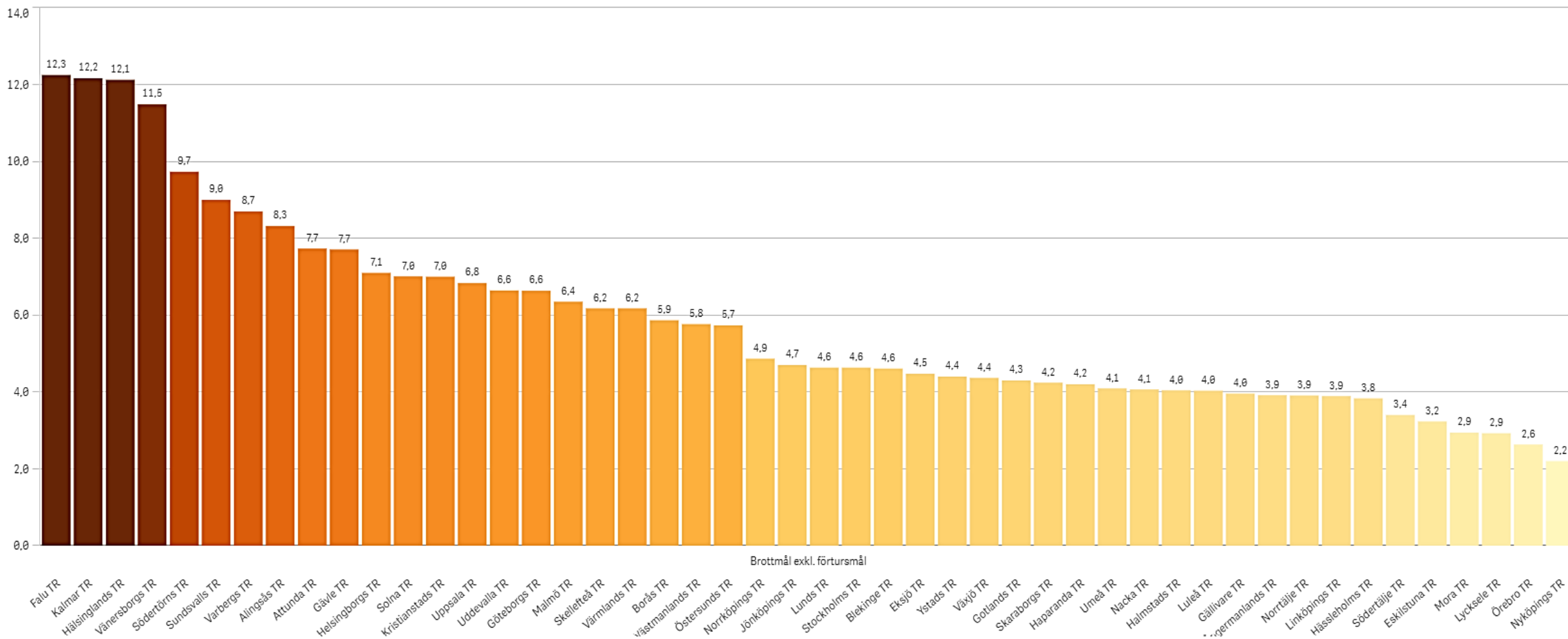
Hovrätterna är dock fortsatt en bit verksamhetsmålen vad avser brottmål och tvistemål där PT beviljats. Omloppstiderna vid förvaltningsrätterna har en stigande tendens och man ligger nu över regeringens målsättning om 6 månader. Kammarrätterna ligger stabilt under verksamhetsmålet medan hyres- och arrendenämndernas omloppstid stigit.

Tingsrätters verksamhetsmål per domstol jan-maj 2026: Brottmål (exkl. förtur)



Nästan samtliga tingsrätter uppnådde regeringens målsättning om 5 månader för brottmålen under perioden jan-maj 2026, flertalet med marginal. Utfallet för verksamhetsmålet vid domstolsslaget var 3 månader, varav brottmål med stämning hade en omloppstid på 4,2 månader (varav SLF 1,5 månader och exkl SLF 6,4 månader (se detalj nästa bild)) och brottmål utan stämning (merparten avser förordnandemål) avgjordes på 1,5 månader.

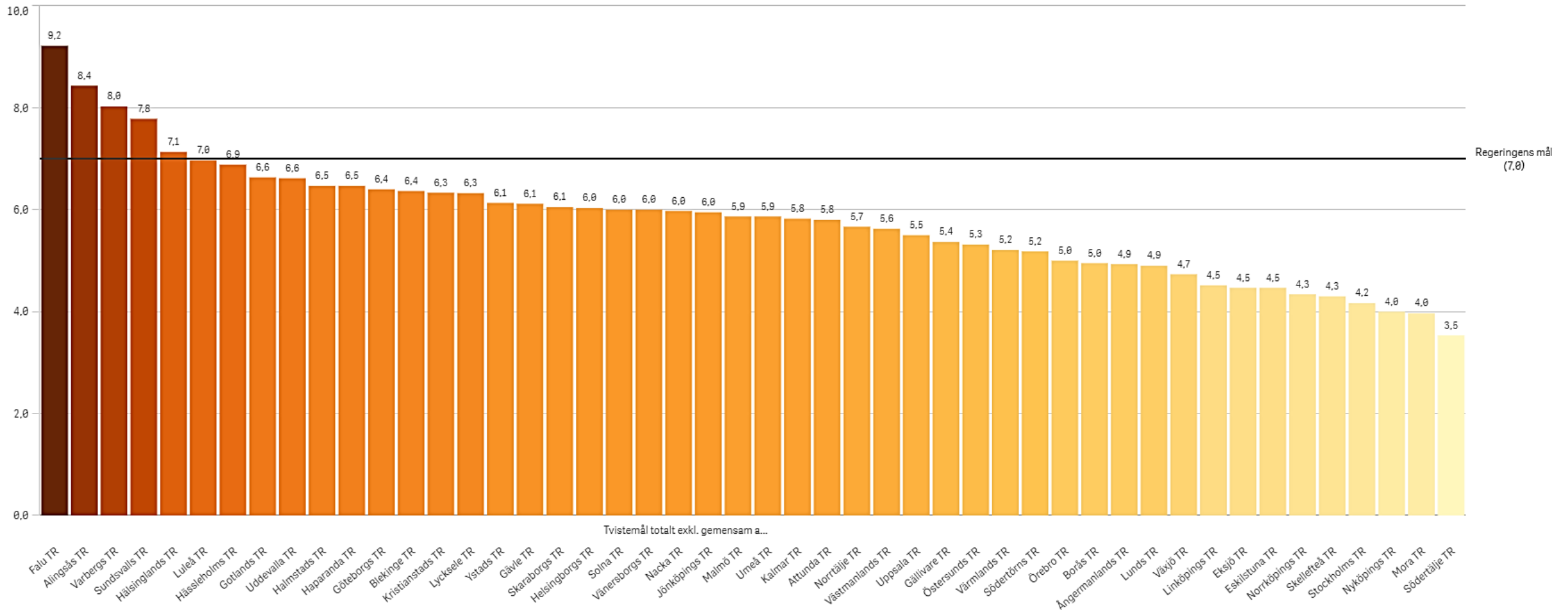
Tingsrätters omloppstid per domstol jan-maj 2026: Brottmål med stämning exkl. förtur och SLF



Som komplement till regeringens verksamhetsmål redovisas här omloppstiden för brottmål med stämning exkl. snabbare lagföring.

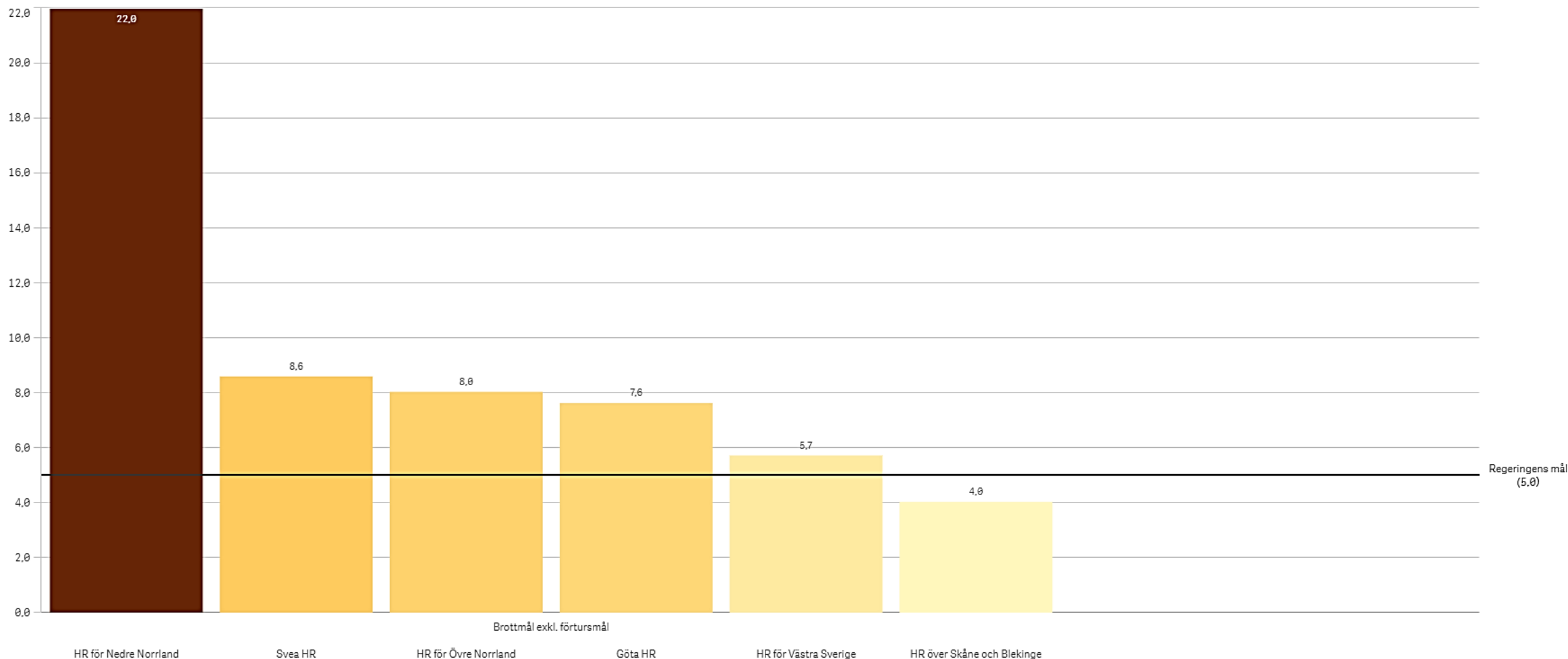
Dessa brottmål är (utöver förtursmålen) i regel de mest arbetskrävande. Målen har hittills i år utgjort 28% av målen inom verksamhetsmålet och utfallet hittills var 6,4 månader för tingsrätter totalt, med en stor spridning mellan tingsrätterna på 2,2-12,3 månader.

Tingsrätters verksamhetsmål per domstol jan-maj 2026: Tvistemål (exkl. gem.ansökan om äktenskapskillnad)



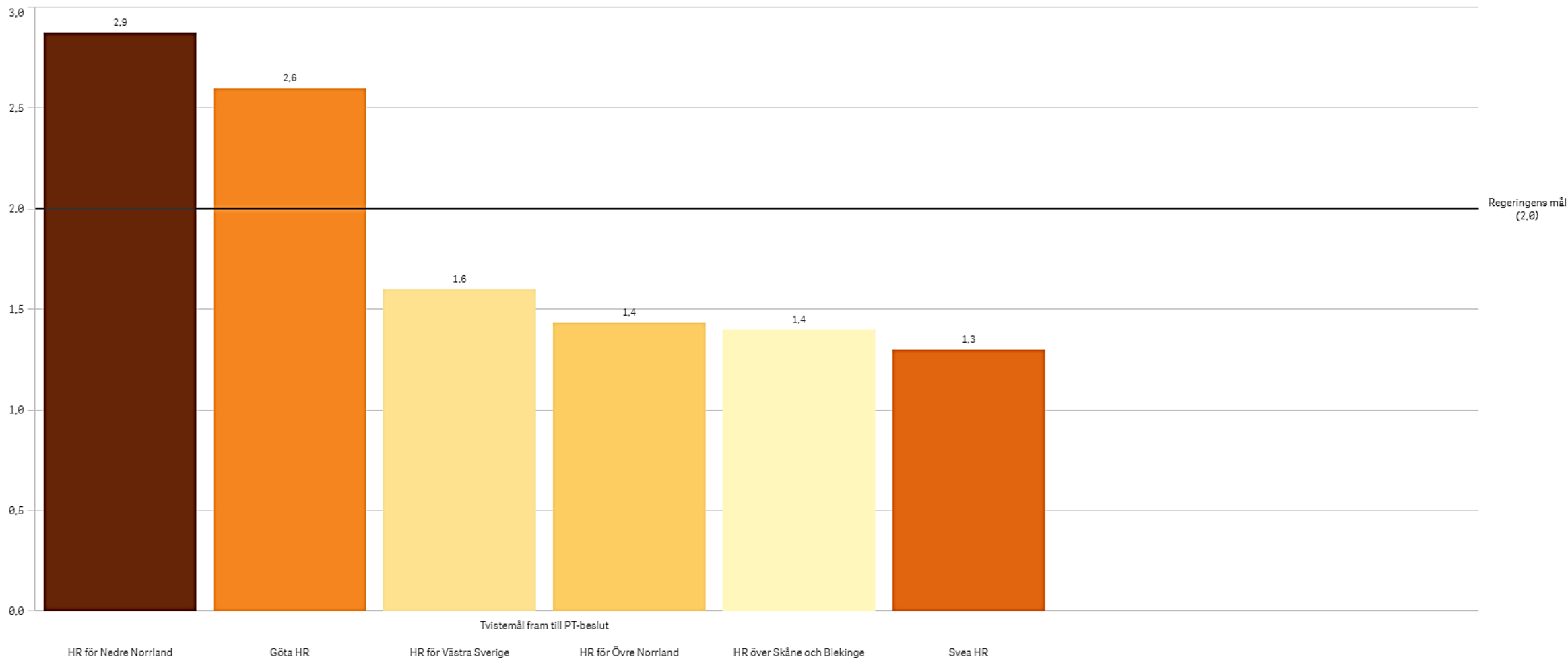
Omloppstiden för tvistemål var 5,6 månader jan-maj2026, i paritet med utfallet de senaste två helåren. Dispositiva tvistemål landade på 5,6 månader och familjemålen på 9,4 månader. 43 av 48 tingsrätter uppnådde regeringens verksamhetsmål för tvistemål. Bidragande till den goda måluppfyllelsen var den låga andelen familjemål, knappa 20% av målen inom verksamhetsmålet.

Hovrätters verksamhetsmål per domstol jan-maj 2026: Brottmål (exkl. förtur)



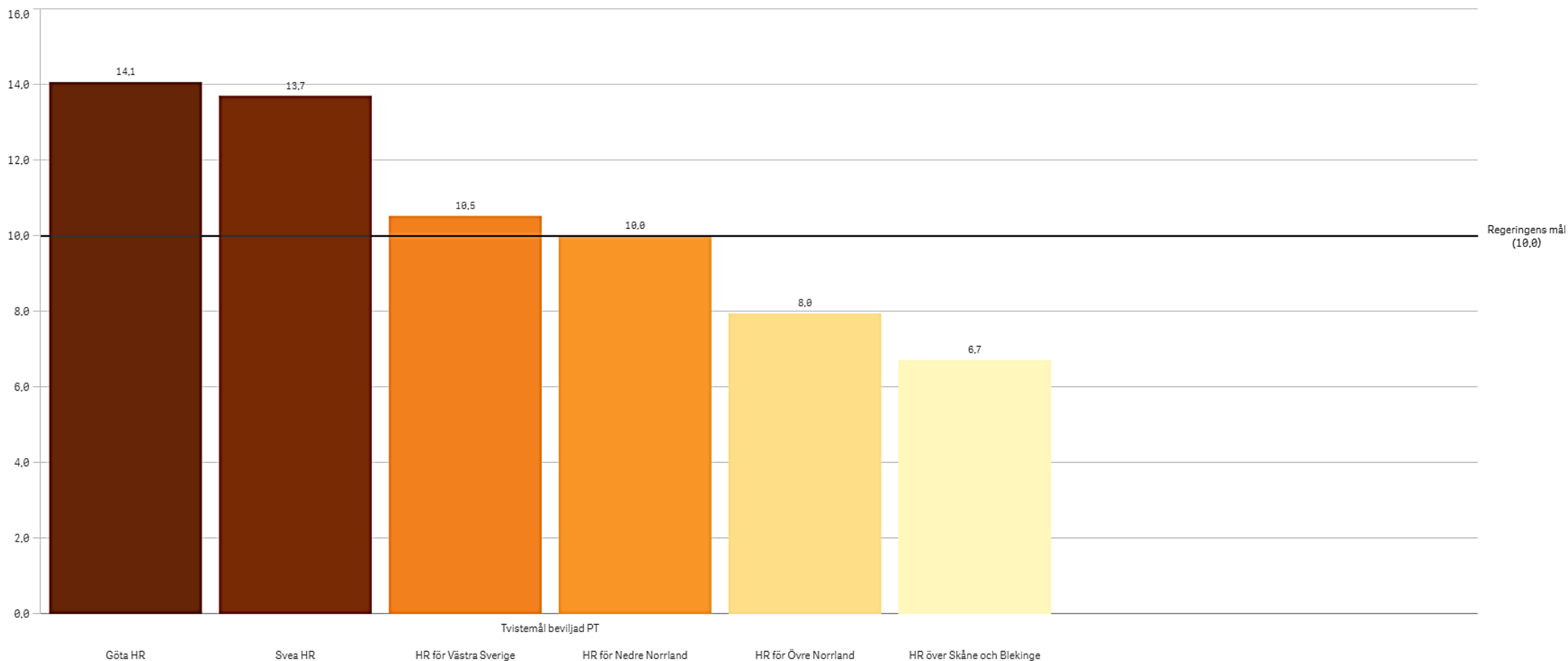
Hovrätten för Nedre Norrland och Skåne & Blekinge stack ut med en högre omloppstid respektive uppnådde regeringens verksamhetsmål under årets fem första månader. Sammantaget är hovrätternas omloppstid, 7,6 månader, fortsatt en bit från regeringens målsättning om 5 månader.

Hovrätters verksamhetsmål per domstol jan-maj 2026: Tvistemål fram till PT-beslut



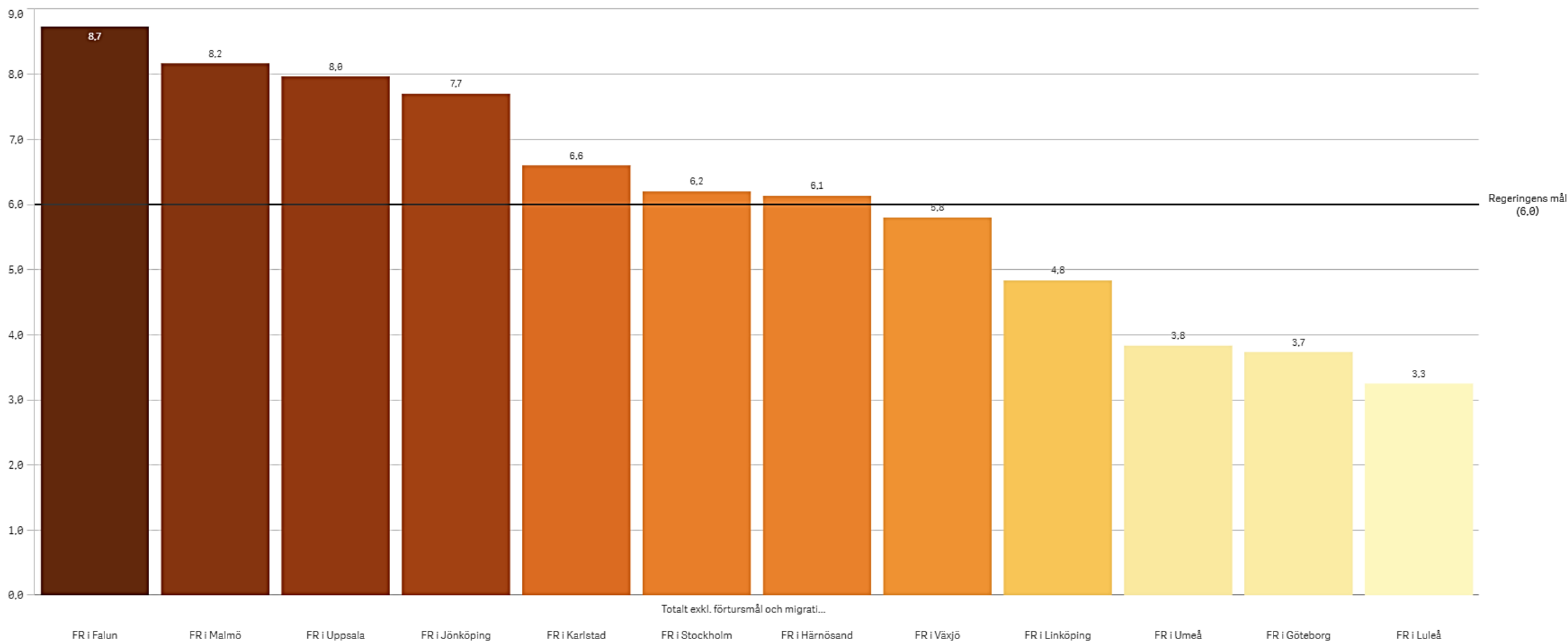
4 av 6 hovrätter nådde regeringens verksamhetsmål om 2 månader för tvistemål fram till PT-beslut. Svea hovrätt stod för 45% av målen och bidrog därmed starkt till goda totalutfallet om 1,6 månader.

Hovrätters verksamhetsmål per domstol jan-maj 2026: Tvistemål beviljad PT



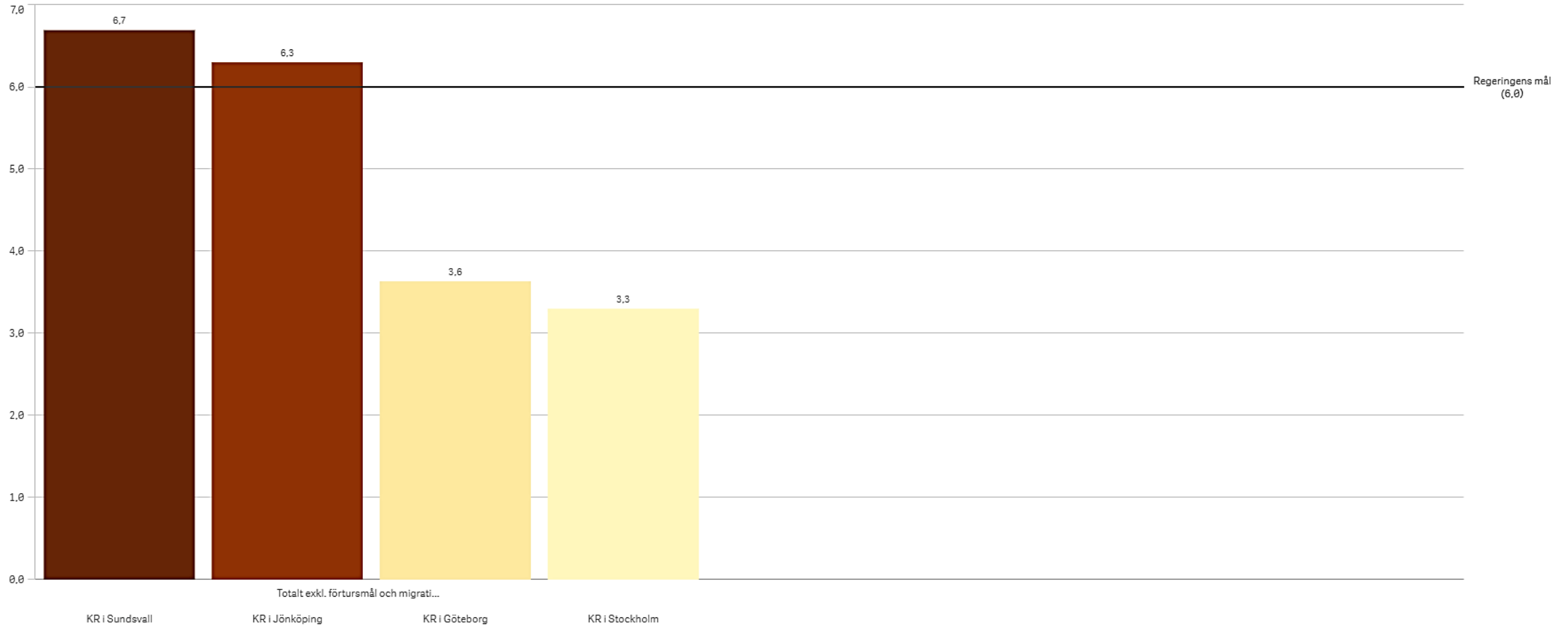
Hälften av hovrätterna nådde regeringens målsättning fram till maj i år och Västra var nära målsättningen om 10 månader. 360 mål har hittills avgjorts i år vid hovrätterna rörande tvistemål med beviljad PT, varav mer än hälften av Svea, varför utfallet för de enskilda domstolarna bör tolkas med viss försiktighet.

Förvaltningsrätters verksamhetsmål per domstol jan-maj 2026: Totalt (exkl. förtur och mig.)



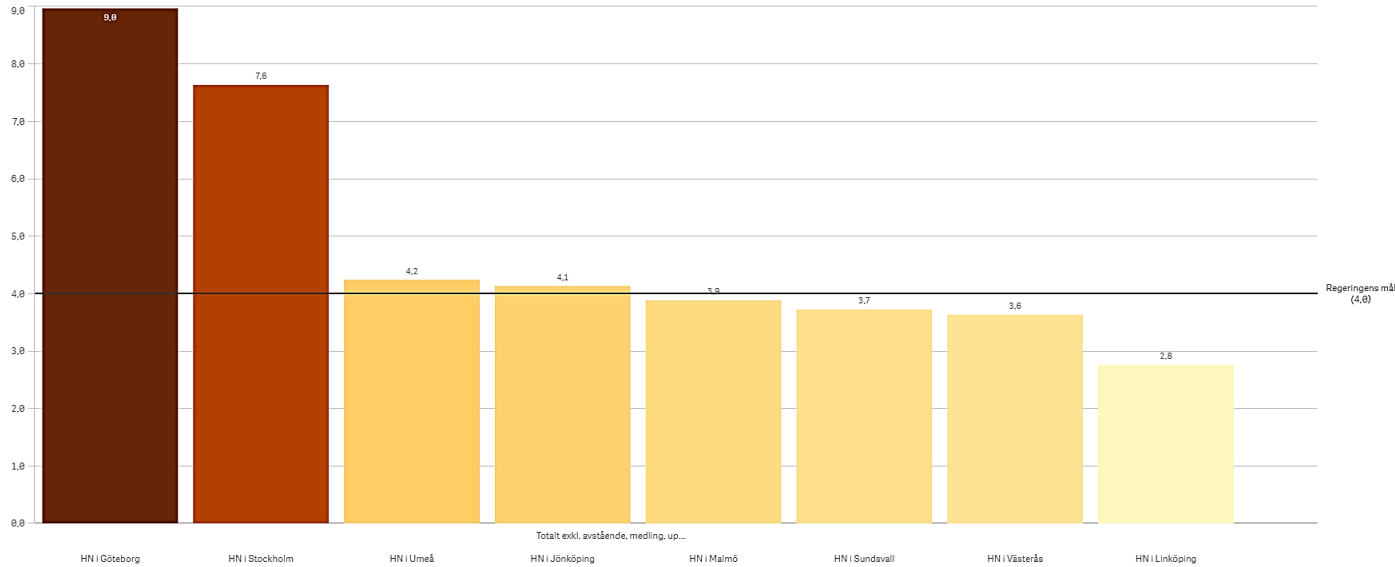
Förvaltningsrätterna låg totalt något över regeringens målsättning om 6 månader jan-maj 2026. 7 av 12 förvaltningsrätterna uppnådde inte regeringens verksamhetsmål bl.a. Malmö och Stockholm som utifrån avgjorda mål är de två största. Fortsatt stor spridning mellan domstolarnas omloppstider.

Kammarrätters verksamhetsmål per domstol jan-maj 2026: Totalt (exkl. förtur och mig.)



Landets två största kammarrätter, Göteborg och Stockholm, låg långt under regeringens målsättning och bidrog därmed till det goda totalutfallet för kammarrätter om 4,4 månader under årets fem första månader.

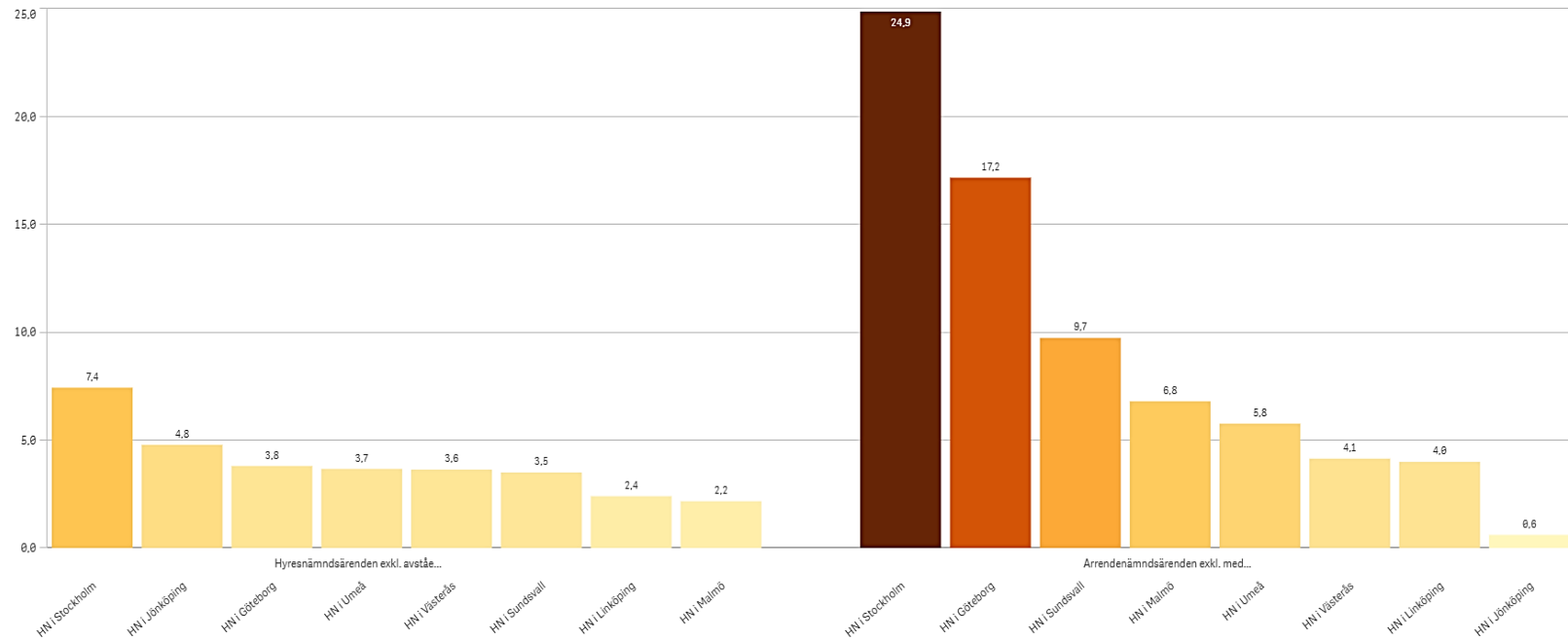
Nämnders verksamhetsmål per nämnd jan-maj 2026: Totalt (exkl. avstående, medling, uppskov och dispens)



Fram till maj 2026 var merparten av nämnderna nära eller under regeringens målsättning om 4 månader. Då de två största nämnderna hade högst utfall var totalutfallet, 6,0 månader, en bit från målsättningen.

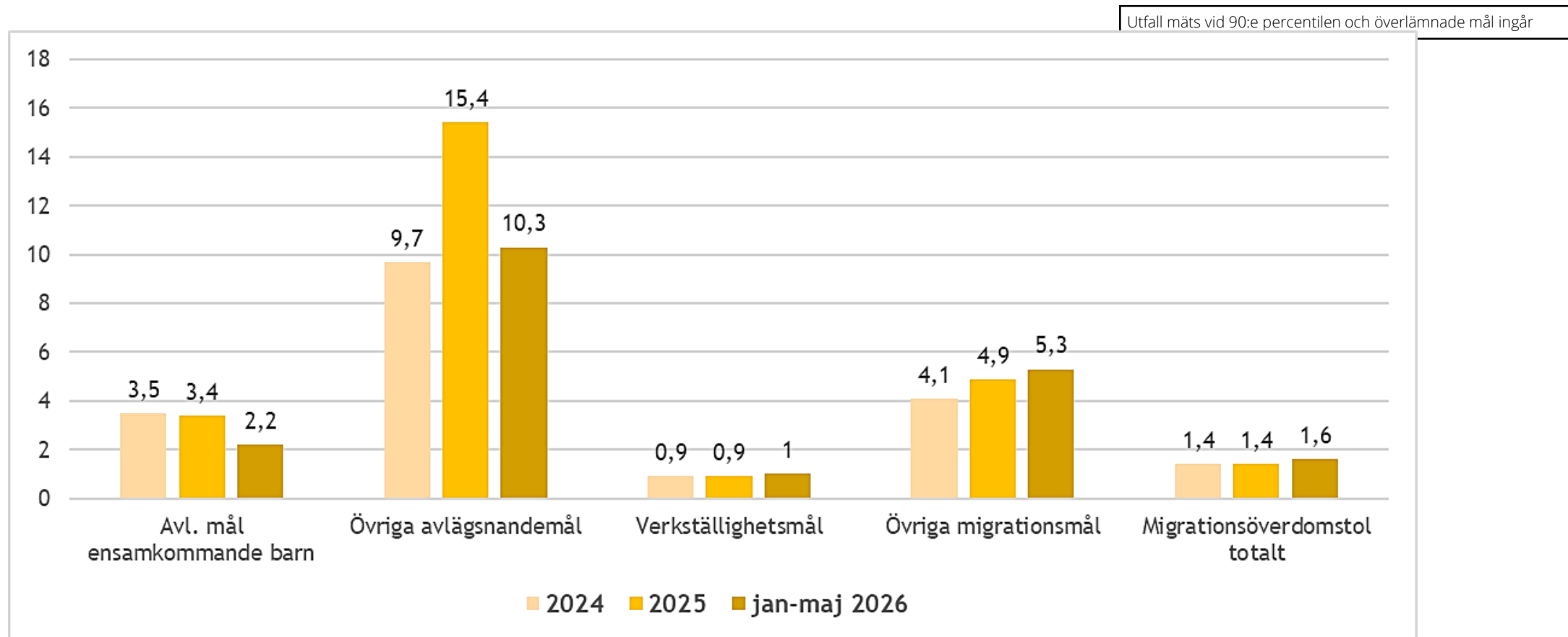
Cirka 580 arrendenämndsärenden har avgjorts hittills under 2026 varav närmare hälften av nämnden i Göteborg.

För hyresnämndsärenden var utfallet mer samstämmigt där merparten av nämnderna låg omkring 3,5-5 månaders omloppstid.



Omloppstider regeringens verksamhetsmål – Migration helår 2024-2025 samt jan-maj 2026

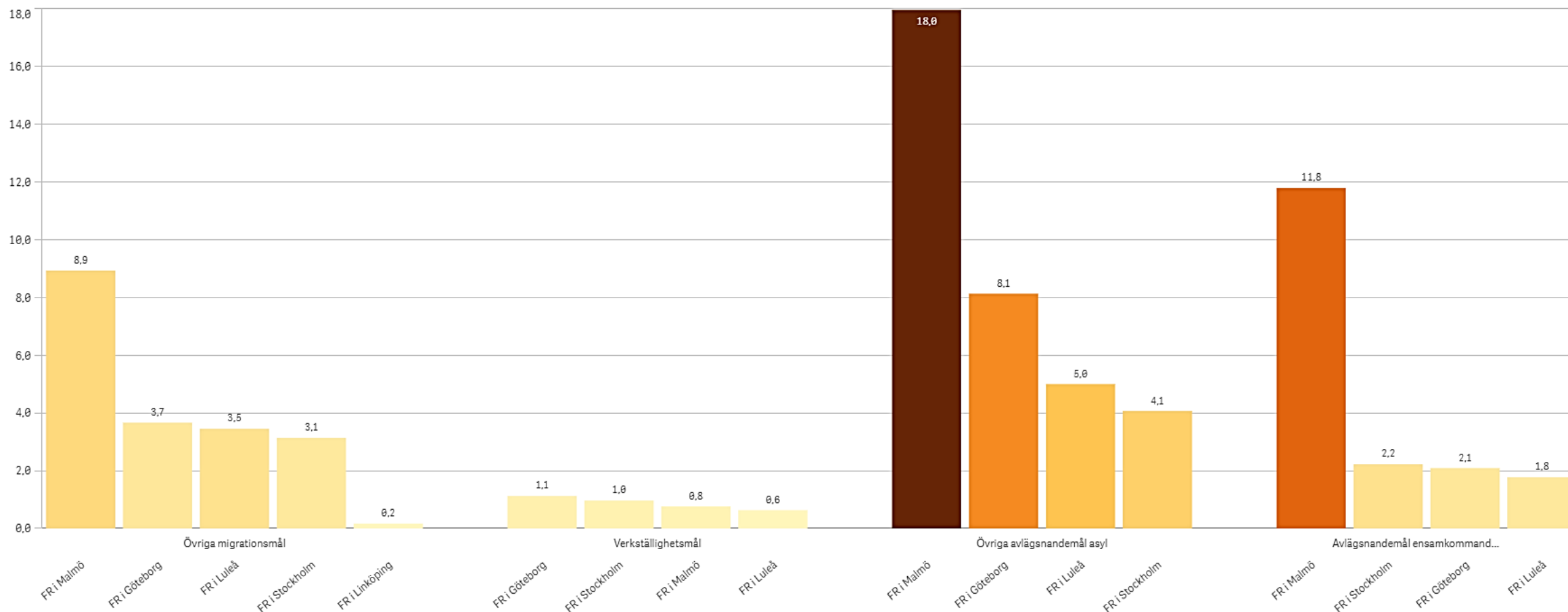
Diagram 4



Vid migrationsdomstolarna uppnåddes ett av regeringens verksamhetsmål, det rörande verkställighetsmål, under årets fem första månader. Målet rörande ensamkommande barn var också nära uppnått, antal avgjorda mål för detta verksamhetsmål är dock sedan ett antal år mycket få. Även migrationsöverdomstolen uppnådde i vanlig ordning regeringens verksamhetsmål.

Migrationsdomstolarnas verksamhetsmål per domstol jan-maj 2026

Utfall mäts vid 90:e percentilen och överlämnade mål ingår



För övriga avlägsnandemål syntes fortsatt stora skillnader i omloppstider under 2026.