

# Målutveckling

Januari-mars 2024

# Innehåll

Uppföljning per domstolsslag - inledning

Uppföljning på totalnivå

Uppföljning av tingsrätter totalt och per domstol

Uppföljning av hovrätter totalt och per domstol

Uppföljning av Högsta domstolen

Uppföljning av förvaltningsrätterna totalt och per domstol

Uppföljning av kammarrätterna totalt och per domstol

Uppföljning av Högsta förvaltningsdomstolen

Uppföljning av hyres- och arrendenämnderna totalt och per nämnd

Över-underbalans

Omloppstider per verksamhetsmål och domstol/nämnd

## Uppföljning per domstolsslag

### Uppföljning per domstolsslag januari-mars 2024

I tabell 1-11 görs en uppställning över domstolsslagens, inkl. migrationsdomstolarnas, inkomna, avgjorda och balanserade mål. Tabellerna innehåller periodens utfall, utfall samma period föregående år samt förändringsindex som visar förändringen mellan åren. Tal över 100 innebär en ökning och tal under 100 en minskning. Ett index på 104 visar alltså en ökning på 4 procent jämfört med föregående år. Till varje domstolsslag finns även utvecklingen per domstol/nämnd.

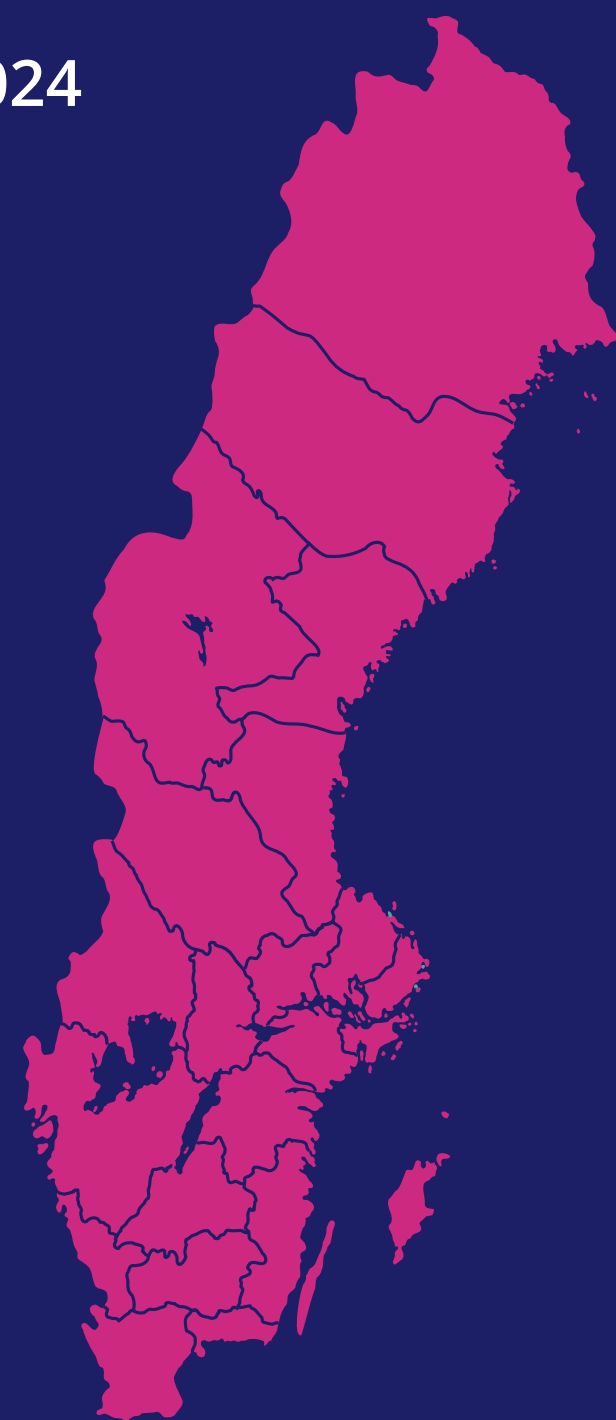
I diagram 2 redovisas respektive domstolsslags över- eller underbalans utgången av månaden jämfört med samma period föregående år.

I diagram 3-4 redovisas utfall för omloppstiderna vad avser regeringens verksamhetsmål. Till detta finns utfall per domstol/nämnd.

# Målutveckling vid Sveriges domstolar januari - mars 2024

Domstolsslag	Inkomna mål	Avgjorda mål	Balanserade mål
Domstolar totalt	2%	1%	-3%
Tingsrätter	5%	4%	3%
Hovrätter	3%	10%	4%
HD	5%	33%	7%
Förvaltningsrätter	-6%	-11%	-18%
Kammarrätter	0%	-2%	-6%
HFD	-13%	0%	-18%
Hyres- och Arrendenämnder	26%	35%	6%

Ärenden vid tingsrätter samt migrationsmål exkluderade.



# Domstolar totalt januari - mars

Tabell 1

Domstolsslag	Antal inkomna mål	Antal inkomna mål fg år	Index	Antal avgjorda mål	Antal avgjorda mål fg år	Index	Utgående balans 2024 31 mar	Utgående balans 2023 31 mar	Index
Tingsrätt	59 155	56 164	105	59 511	56 988	104	84 972	82 463	103
Hovrätt	9 712	9 404	103	10 073	9 194	110	9 279	8 947	104
Högsta domstolen	2 416	2 307	105	2 561	1 927	133	2 149	2 009	107
Förvaltningsrätt	39 937	40 442	99	40 737	42 290	96	37 204	44 395	84
Förvaltningsrätt exkl migrationsmål	25 347	26 832	94	25 647	28 771	89	27 538	33 623	82
Kammarrätt	9 057	8 798	103	9 410	9 195	102	6 832	7 155	95
Kammarrätt exkl migrationsmål	5 732	5 757	100	5 991	6 136	98	5 837	6 210	94
Högsta förvaltningsdomstolen	1 831	2 106	87	2 300	2 289	100	1 436	1 745	82
<b>Summa totalt</b>	<b>122 108</b>	<b>119 221</b>	<b>102</b>	<b>124 592</b>	<b>121 883</b>	<b>102</b>	<b>141 872</b>	<b>146 714</b>	<b>97</b>
<b>Summa exkl migrationsmål</b>	<b>104 193</b>	<b>102 570</b>	<b>102</b>	<b>106 083</b>	<b>105 305</b>	<b>101</b>	<b>131 211</b>	<b>134 997</b>	<b>97</b>

Under årets första kvartal fortsatte inkomna och avgjorda mål att öka, medan de balanserade målen minskade från ifjol.

Inkomna mål ökade totalt med 2% och ökningen syntes vid de allmänna domstolarna, medan balansminskningen syns vid de allmänna förvaltningsdomstolarna. De avgjorda målen var på rekordhöga nivåer för Q1 och de översteg inflödet något till antal. De balanserade målen (exkl. migration) var ca 3 800 färre jämfört med utgången av mars i fjol, och var på de lägsta nivåerna sedan 2018.

Målkategori	Antal inkomna mål	Antal inkomna mål fg år	Index	Antal avgjorda mål	Antal avgjorda mål fg år	Index	Utgående balans 2024 31 mar	Utgående balans 2023 31 mar	Index
Förenklade Övriga tvistemål	5 668	5 265	108	6 023	5 037	120	5 797	5 537	105
Gemensam ansökan	4 937	5 150	96	4 681	4 973	94	7 757	7 736	100
Övriga familjemål	3 848	4 163	92	3 930	4 206	93	8 938	8 929	100
Övriga tvistemål	7 921	7 356	108	8 436	7 596	111	12 384	11 277	110
Summa tvistemål	22 374	21 934	102	23 070	21 812	106	34 876	33 479	104
Summa brottmål	34 932	32 355	108	34 427	33 118	104	46 884	45 682	103
varav med stämningsansökan	17 663	16 327	108	21 074	20 642	102	22 091	22 840	97
Fastighetsmål	387	314	123	406	387	105	598	652	92
Miljömål	897	870	103	937	929	101	1 778	1 713	104
PBL-mål	565	691	82	671	742	90	836	937	89
<b>Summa totalt</b>	<b>59 155</b>	<b>56 164</b>	<b>105</b>	<b>59 511</b>	<b>56 988</b>	<b>104</b>	<b>84 972</b>	<b>82 463</b>	<b>103</b>
<b>Summa exklusive mark och miljö</b>	<b>57 306</b>	<b>54 289</b>	<b>106</b>	<b>57 497</b>	<b>54 930</b>	<b>105</b>	<b>81 760</b>	<b>79 161</b>	<b>103</b>

Antalet "Brottmål med stämningsansökan fg. år" är hämtat från ett uttag vid samma tidpunkt föregående år för att vara jämförbart med årets uttag då stämning kan inkomma i efterhand.

Tabell 3

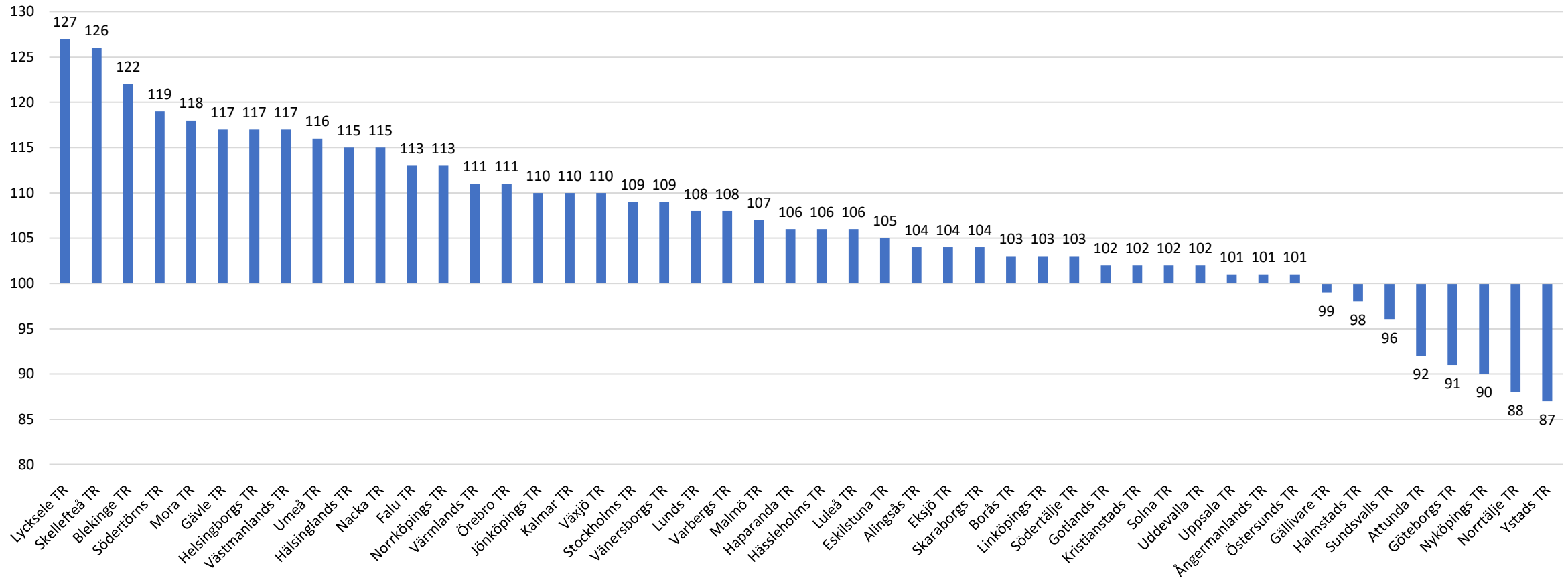
Ärendekategori	Antal inkomna mål	Antal inkomna mål fg år	Index	Antal avgjorda mål	Antal avgjorda mål fg år	Index	Utgående balans 2024 31 mar	Utgående balans 2023 31 mar	Index
Företagsrekonstruktioner	44	18	244	53	28	189	85	45	189
Konkursärenden	3 862	2 625	147	2 951	2 797	106	11 997	8 892	135
Skuldsanering	738	772	96	708	760	93	337	381	88
Utsökningsärenden	2 135	2 290	93	2 274	2 403	95	1 036	1 119	93
Övr domstolsärenden	12 894	12 809	101	12 062	12 011	100	13 306	12 563	106
<b>Totalvärden</b>	<b>19 673</b>	<b>18 514</b>	<b>106</b>	<b>18 048</b>	<b>17 999</b>	<b>100</b>	<b>26 761</b>	<b>23 000</b>	<b>116</b>

Vid tingsrätterna fortsatte Inkomna mål att öka, med 5% från föregående år, till rekordhöga nivåer för årets första kvartal.

Både brottmål och dispositiva tvistemål låg bakom ökningen, men även fastighetsmål hade en stor procentuell ökning. En del av brottmålsökningen kan härledas till att samtliga tingsrätter numera är verksamma inom snabbare lagföring, vilket endast 27 av 48 tingsrätter var vid samma månader i fjol. Även ärendena ökade, främst företagsrekonstruktioner och konkursärenden. Antal avgjorda mål ökade med 4%, och var något fler än de inkomna målen. Många förenklade övriga tvistemål avgjordes under perioden. De balanserade målen ökade 3%, motsvarande ca 2 500 fler mål i balans. Bakom ökningen låg främst tvistemålen medan balanserade brottmål med inkommen stämning minskade. Bland ärendena syns en märkbar ökning av företagsrekonstruktioner och konkursärenden i balans efter den senaste tidens höga inflöde.

# Tingsrätt per domstol: Förändringsindex inkomna mål januari – mars (exkl MMD och PMD)

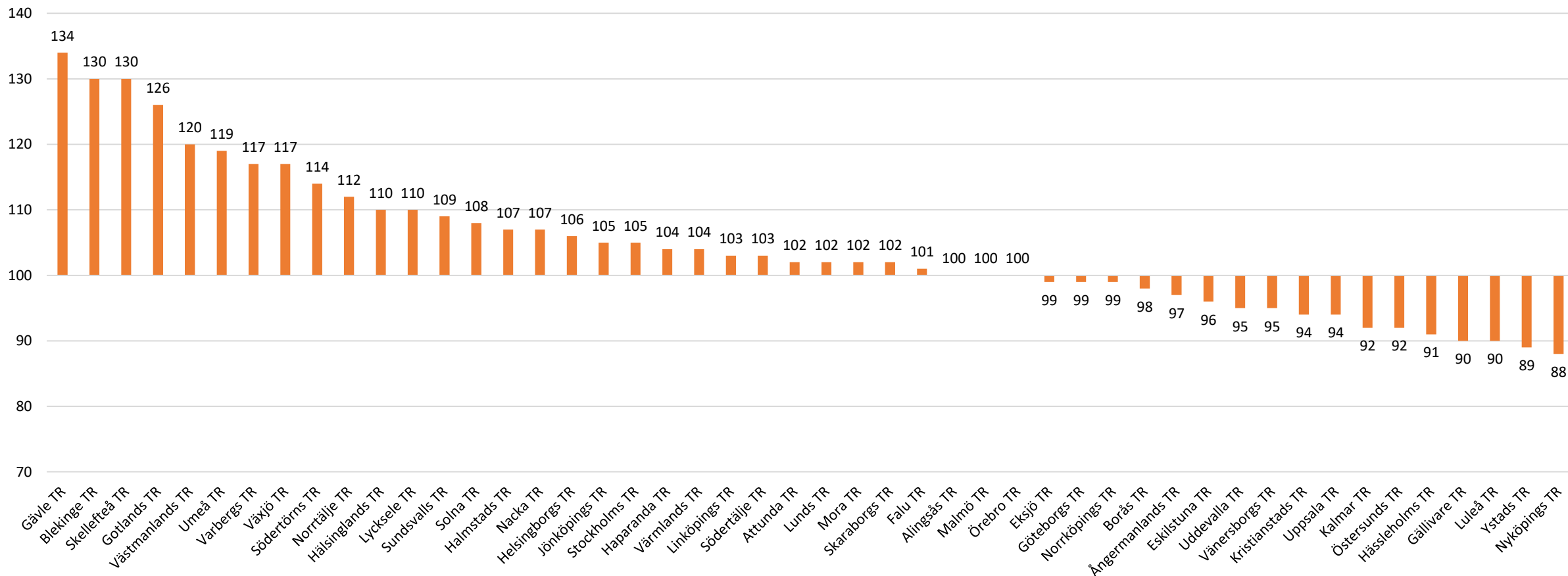
Index inkomna mål



En majoritet av tingsrätterna hade ett ökat målinflöde under årets första kvartal, endast åtta tingsrätter hade en målminskning.

# Tingsrätt per domstol: Förändringsindex balanserade mål 31 mars (exkl MMD och PMD)

Index balanserade mål



Trots det ökade målinflödet vid en stor majoritet av tingsrätterna hade 20 tingsrätter ett oförändrat eller minskat antal mål i balans.



# Hovrätt januari - mars

Tabell 4

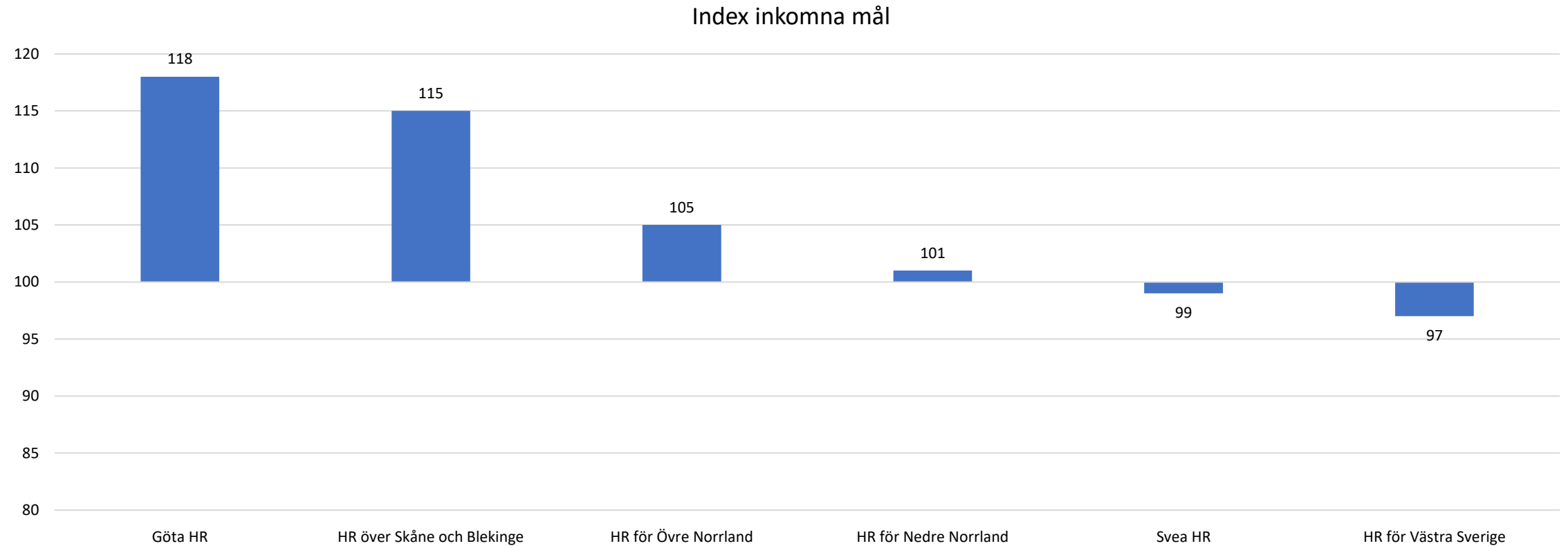
Målkategori	Antal inkomna mål	Antal inkomna mål fg år	Index	Antal avgjorda mål	Antal avgjorda mål fg år	Index	Utgående balans 2024 31 mar	Utgående balans 2023 31 mar	Index
Brottmål	3 867	3 595	108	3 978	3 603	110	5 834	5 447	107
Fastighetsmål	92	97	95	78	84	93	154	142	108
Miljömål	297	277	107	271	269	101	479	407	118
PBL-mål	272	329	83	262	283	93	499	493	101
Tvistemål	783	768	102	787	821	96	909	839	108
Övriga mål	4 401	4 338	101	4 697	4 134	114	1 404	1 619	87
<b>Totalvärden</b>	<b>9 712</b>	<b>9 404</b>	<b>103</b>	<b>10 073</b>	<b>9 194</b>	<b>110</b>	<b>9 279</b>	<b>8 947</b>	<b>104</b>

Antal inkomna mål vid hovrätterna fortsatte öka och det var fortsatt brottmålen som ökade kraftigast.

Avgjorda mål ökade med 10%, och var fler till antal än de inkomna hittills i år.

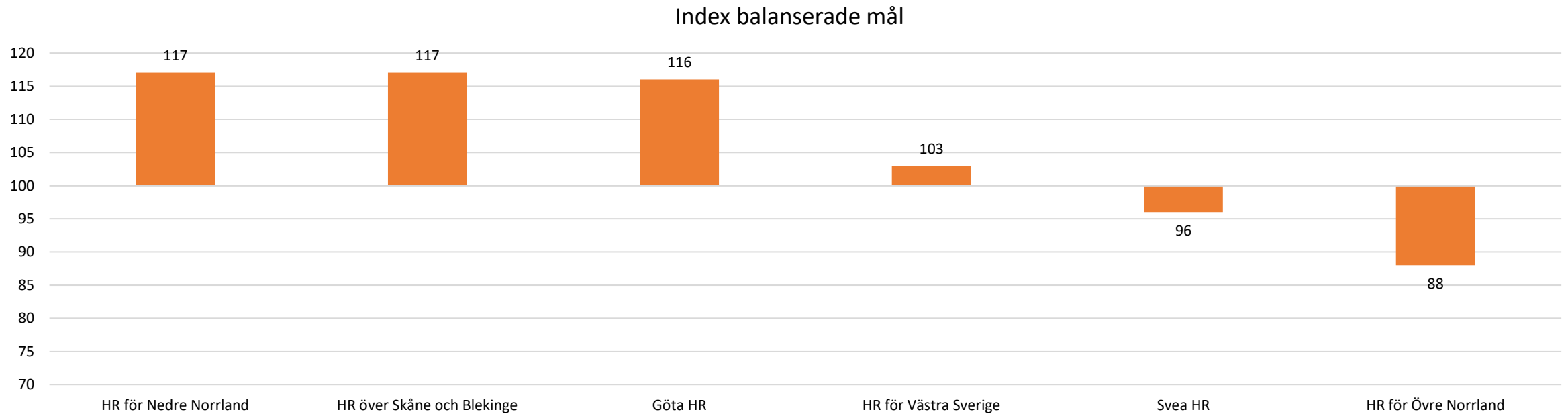
Balanserade mål var dock fler än vid utgången av mars fjol, en ökning med 332 mål. Samtliga målkategorier utom Övriga mål hade ökade balanser.

# Hovrätt per domstol: Förändringsindex inkomna mål januari – mars (exkl MMÖD och PMÖD)



Fyra hovrätter hade ett ökat inflöde under årets första kvartal.

# Hovrätt per domstol: Förändringsindex balanserade mål 31 mars (exkl MMÖD och PMÖD)



Även fyra hovrätter hade ökade balanser. Hovrätten för Övre Norrland hade minskade nivåer trots ett ökat målinflöde.

# Högsta domstolen januari - mars

Tabell 5

Målkategori	Antal inkomna mål	Antal inkomna mål fg år	Index	Antal avgjorda mål	Antal avgjorda mål fg år	Index	Utgående balans 2024 31 mar	Utgående balans 2023 31 mar	Index
Brottmål	1 129	1 033	109	1 252	671	187	850	805	106
Tvistemål	64	89	72	50	51	98	121	126	96
Övriga mål	1 223	1 185	103	1 259	1 205	104	1 178	1 078	109
Totalvärden	2 416	2 307	105	2 561	1 927	133	2 149	2 009	107

Även vid Högsta domstolen fortsatte de inkomna målen öka, och då främst brottmål. Det syntes en kraftig ökning av avgjorda mål då de ökade med 33% från i fjol till rekordhöga nivåer för årets första kvartal. Sett till brottmålsavgöranden ökade dessa med 87%. Antal balanserade mål var 7% fler än i fjol. Det var främst övriga mål som stod för balansökningen.

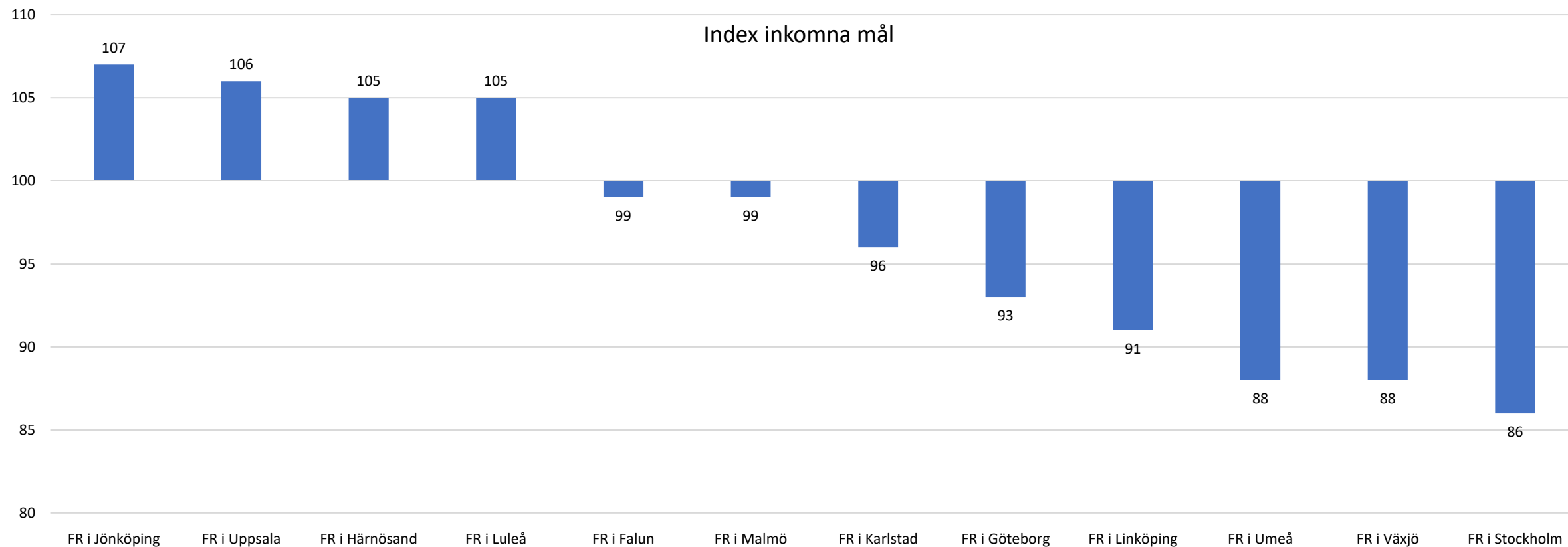
# Förvaltningsrätt januari - mars

Tabell 6

Målkategori	Antal inkomna mål	Antal inkomna mål fg år	Index	Antal avgjorda mål	Antal avgjorda mål fg år	Index	Utgående balans 2024 31 mar	Utgående balans 2023 31 mar	Index
Skattemål	2 159	2 453	88	1 973	2 401	82	4 396	5 190	85
Trängselskattmål	61	31	197	38	36	106	36	23	157
Socialförsäkringsmål	2 770	2 933	94	3 016	3 370	89	5 640	7 610	74
Mål enligt socialtjänstlagen	5 829	5 507	106	6 072	6 352	96	5 533	6 193	89
Psykiatrimål	3 449	3 673	94	3 313	3 519	94	464	452	103
LVU	1 296	1 467	88	1 354	1 419	95	834	943	88
LVM-mål	234	268	87	236	241	98	34	59	58
LOU-mål	572	845	68	729	708	103	440	655	67
Mängdmål	2 654	2 585	103	2 541	2 664	95	1 781	2 028	88
Migrationsmål	14 590	13 610	107	15 090	13 519	112	9 666	10 772	90
Övriga mål	6 323	7 070	89	6 375	8 061	79	8 380	10 470	80
<b>Summa totalt</b>	<b>39 937</b>	<b>40 442</b>	<b>99</b>	<b>40 737</b>	<b>42 290</b>	<b>96</b>	<b>37 204</b>	<b>44 395</b>	<b>84</b>
<b>Summa exkl migrationsmål</b>	<b>25 347</b>	<b>26 832</b>	<b>94</b>	<b>25 647</b>	<b>28 771</b>	<b>89</b>	<b>27 538</b>	<b>33 623</b>	<b>82</b>

Inkomna mål vid förvaltningsrätterna exkl. migration minskade med 6% från ifjol. Utvecklingen varierade mellan målkategorierna, exempelvis ökade SoL-mål medan Övriga mål minskade. Även antal avgjorda mål minskade, med 11%, men de var något fler till antal än de inkomna målen. Antal mål i balans minskade kraftigt med 18% och var närmare 6 100 mål färre än i fjol. Samtliga målkategorier minskade i balanser bortsett från trängselskattmål samt psykiatrimål.

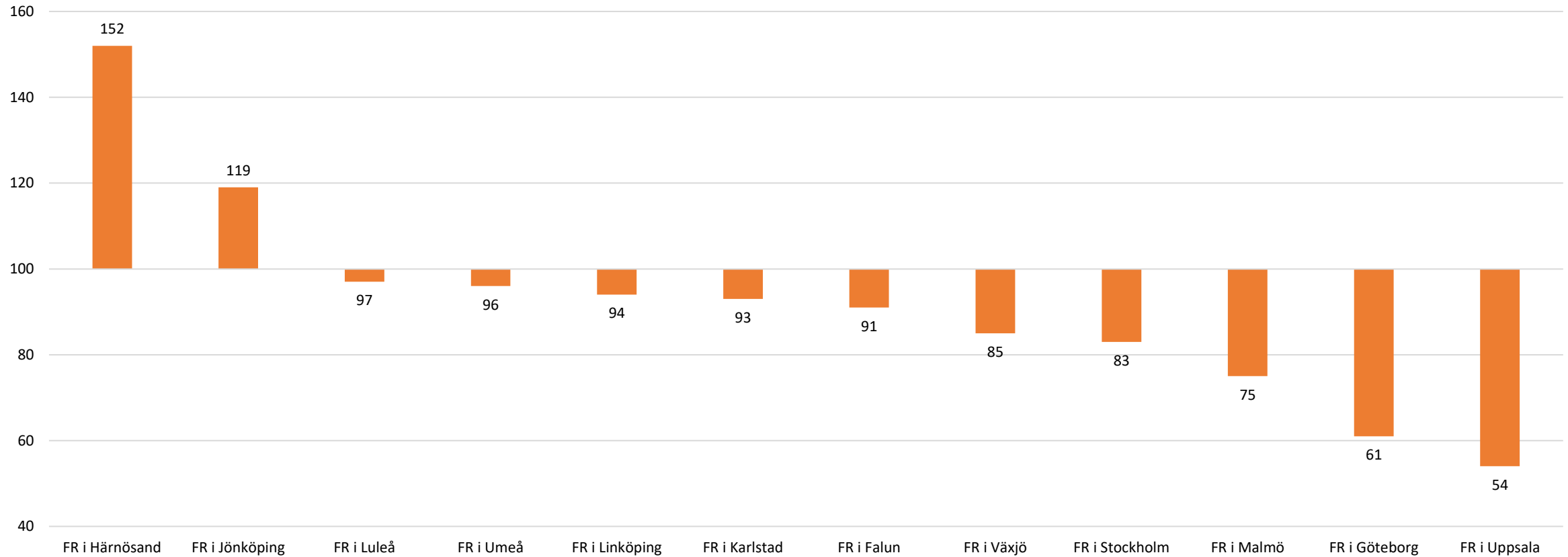
# Förvaltningsrätt exkl. migration: Förändringsindex inkomna mål januari - mars



8 av 12 förvaltningsrätter hade ett minskat målinflöde under det första kvartalet 2024.

# Förvaltningsrätt exkl. migration per domstol: Förändringsindex balanserade mål 31 mars

Index balanserade mål



Majoriteten av förvaltningsrätterna hade ett minskat antal mål i balans, vid flera av domstolarna var minskningen kraftig.

# Förvaltningsrätt Migration januari - mars

Tabell 7

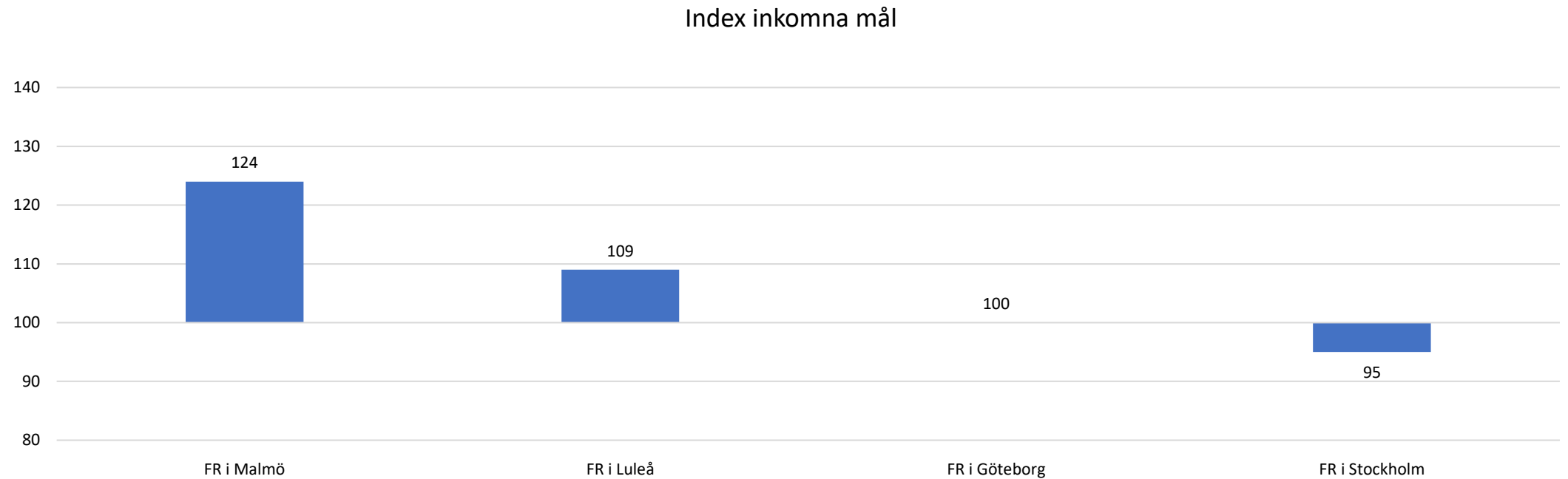
Målkategori migration nivå 1	Målkategori migration nivå 2	Antal inkomna mål	Antal inkomna mål fg år	Index	Antal avgjorda mål	Antal avgjorda mål fg år	Index	Utgående balans 2024 31 mar	Utgående balans 2023 31 mar	Index
Avlägsnandemål asyl	Totalvärden	1 780	2 039	87	1 979	2 052	96	2 798	3 025	92
	varav ensamkommande barn	26	28	93	19	35	54	19	18	106
	varav efter ny prövning enl 12 kap 19 §	104	260	40	149	247	60	215	376	57
	varav övriga avlägsnandemål asyl	1 650	1 751	94	1 811	1 770	102	2 564	2 631	97
Omedelbar verkställighet		143	222	64	146	243	60	8	12	67
Uppehållstillstånd, Avlägsnandemål ej asyl, Statusförklaring	Totalvärden	4 595	3 391	136	4 989	3 524	142	5 172	5 524	94
	varav uppehållstillstånd	3 377	2 415	140	3 785	2 518	150	3 083	3 533	87
	varav avlägsnandemål ej asyl	966	686	141	894	776	115	1 674	1 540	109
	varav statusförklaring	252	290	87	310	230	135	415	451	92
Verkställighetsmål		311	435	71	319	436	73	28	57	49
Medborgarskapsmål		923	1 065	87	884	908	97	823	1 225	67
Viseringsmål		1 507	1 597	94	1 423	1 569	91	184	146	126
Övriga migrationsmål		5 331	4 861	110	5 350	4 787	112	653	783	83
<b>Totalvärden</b>		<b>14 590</b>	<b>13 610</b>	<b>107</b>	<b>15 090</b>	<b>13 519</b>	<b>112</b>	<b>9 666</b>	<b>10 772</b>	<b>90</b>

I utfallet ingår överlämnade mål mellan migrationsdomstolarna.

Antal inkomna migrationsmål ökade med 7% under kvartalet. Bakom ökningen låg främst mål rörande uppehållstillstånd samt Övriga migrationsmål (bl.a. dröjsmålstalan), medan asylmålen minskat något. Antal avgjorda mål ökade än mer (med 12%) medan balanserade mål minskade med 10% från i fjol.



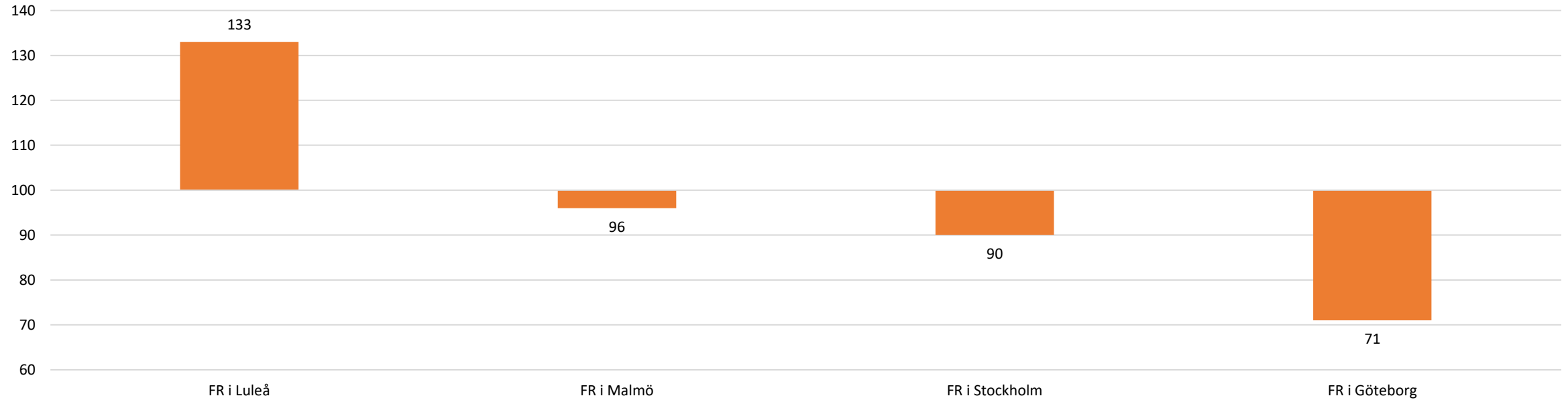
# Migrationsdomstolar: Förändringsindex inkomna mål januari - mars



Häften av migrationsdomstolarna hade ett ökat målinflöde januari - mars.

# Migrationsdomstolar: Förändringsindex balanserade mål 31 mars

Index balanserade mål



Tre av fyra migrationsdomstolar hade minskade balanser vid utgången av mars 2024 jämfört med 2023.

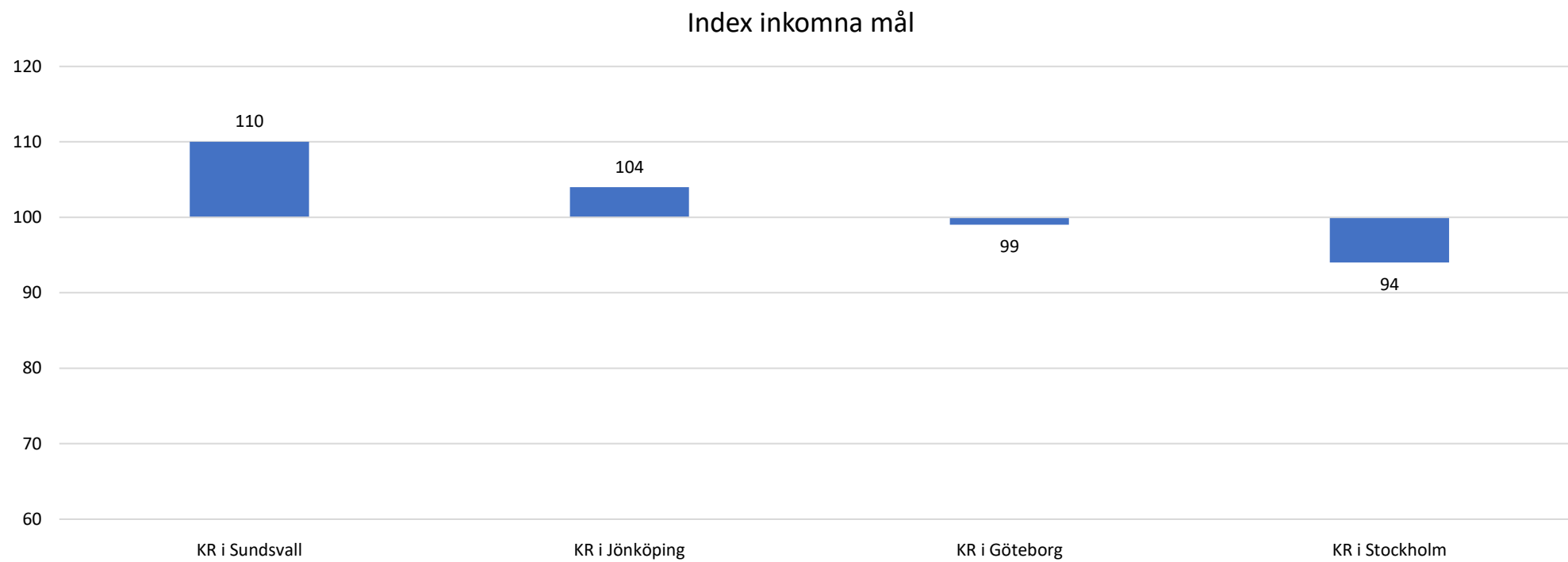
# Kammarrätt januari - mars

Tabell 8

Målkategori	Antal inkomna mål	Antal inkomna mål fg år	Index	Antal avgjorda mål	Antal avgjorda mål fg år	Index	Utgående balans 2024 31 mar	Utgående balans 2023 31 mar	Index
Skattemål	645	530	122	606	700	87	1 588	1 718	92
Trängselskattmål	2	5	40	1	6	17	2	1	200
Socialförsäkringsmål	789	753	105	842	859	98	999	1 004	100
Mål enligt socialtjänstlagen	478	530	90	501	459	109	390	459	85
Psykiatrimål	543	548	99	530	584	91	184	148	124
LVU	685	736	93	767	704	109	365	414	88
LVM-mål	95	80	119	96	86	112	35	29	121
LOU-mål	203	134	151	214	133	161	43	88	49
Mängdmål	414	339	122	386	321	120	276	218	127
Migrationsmål	3 325	3 041	109	3 419	3 059	112	995	945	105
Övriga mål	1 878	2 102	89	2 048	2 284	90	1 955	2 131	92
<b>Summa totalt</b>	<b>9 057</b>	<b>8 798</b>	<b>103</b>	<b>9 410</b>	<b>9 195</b>	<b>102</b>	<b>6 832</b>	<b>7 155</b>	<b>95</b>
<b>Summa exkl migrationsmål</b>	<b>5 732</b>	<b>5 757</b>	<b>100</b>	<b>5 991</b>	<b>6 136</b>	<b>98</b>	<b>5 837</b>	<b>6 210</b>	<b>94</b>

Antal inkomna mål exkl. migration vid kammarrätterna var i paritet med föregående år. Vissa målkategorier ökade dock markant procentuellt, så som skattemål, LOU-mål och mängdmål. Avgjorda mål minskade något. De balanserade målen minskade med 6% från i fjol.

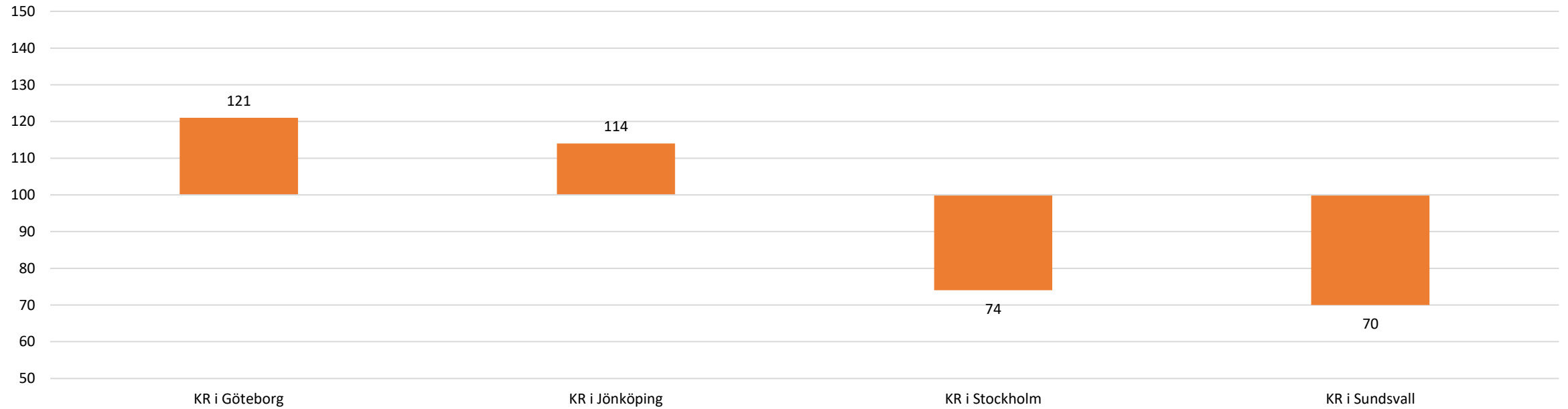
# Kammarrätt exkl. migration per domstol: Förändringsindex inkomna mål januari - mars



Hälften av kammarrätterna hade ett ökat målinflöde.

# Kammarrätt exkl. migration per domstol: Förändringsindex balanserade mål 31 mars

Index balanserade mål



Kammarrätterna i Stockholm och i Sundsvall hade minskade balanser.

# Migrationsöverdomstolen januari - mars

Tabell 9

Målkategori migration nivå 1	Målkategori migration nivå 2	Antal inkomna mål	Antal inkomna mål fg år	Index	Antal avgjorda mål	Antal avgjorda mål fg år	Index	Utgående balans 2024 31 mar	Utgående balans 2023 31 mar	Index
Avlägsnandemål asyl	Totalvärden	1 305	1 284	102	1 374	1 274	108	427	445	96
	varav ensamkommande barn	17	18	94	15	17	88	4	5	80
	varav efter ny prövning enl 12 kap 19 §	91	124	73	96	125	77	30	41	73
	varav övriga avlägsnandemål asyl	1 197	1 142	105	1 263	1 132	112	393	399	98
Omedelbar verkställighet		7	20	35	11	22	50	0	4	0
Uppehållstillstånd, Avlägsnandemål ej asyl, Statusförklaring	Totalvärden	1 071	723	148	1 066	710	150	374	281	133
	varav uppehållstillstånd	664	469	142	667	474	141	213	172	124
	varav avlägsnandemål ej asyl	312	189	165	298	160	186	130	85	153
	varav statusförklaring	95	65	146	101	76	133	31	24	129
Verkställighetsmål		159	195	82	164	201	82	44	50	88
Medborgarskapsmål		167	170	98	170	210	81	56	51	110
Viseringsmål		169	222	76	173	225	77	59	69	86
Övriga migrationsmål		410	386	106	424	382	111	20	30	67
Särskilda rättsmedel		37	41	90	37	35	106	15	15	100
<b>Totalvärden</b>		<b>3 325</b>	<b>3 041</b>	<b>109</b>	<b>3 419</b>	<b>3 059</b>	<b>112</b>	<b>995</b>	<b>945</b>	<b>105</b>

Precis som vid migrationsdomstolarna ökade inflödet och avgörandet vid migrationsöverdomstolen från i fjol. Även de balanserade målen ökade, med 5%, och balansökningen kunde främst härledas till mål gällande uppehållstillstånd.

# Högsta förvaltningsdomstolen januari - mars

Tabell 10

Målkategori	Antal inkomna mål	Antal inkomna mål fg år	Index	Antal avgjorda mål	Antal avgjorda mål fg år	Index	Utgående balans 2024 31 mar	Utgående balans 2023 31 mar	Index
LOU-mål	11	42	26	15	43	35	7	24	29
LVM-mål	27	17	159	27	14	193	10	8	125
LVU-mål	269	232	116	242	301	80	154	79	195
Mängdmål	101	87	116	104	81	128	63	57	111
Psykiatrimål	171	201	85	189	217	87	64	75	85
Skattemål	286	205	140	621	187	332	308	250	123
Socialförsäkringsmål	242	280	86	249	348	72	139	238	58
SoL-mål	98	185	53	115	186	62	54	90	60
Trängselskattemål	1	2	50	1	2	50	1	0	-
Övriga mål	625	855	73	737	910	81	636	924	69
<b>Totalvärden</b>	<b>1 831</b>	<b>2 106</b>	<b>87</b>	<b>2 300</b>	<b>2 289</b>	<b>100</b>	<b>1 436</b>	<b>1 745</b>	<b>82</b>

Högsta förvaltningsdomstolen hade ett minskat målinflöde medan de avgjorda målen var i paritet med föregående år. Inkomna mål minskade med 13% och syntes för b.la övriga mål, psykiatrimål och socialförsäkringsmål. Även balanserna minskade kraftigt, med 18%, i flera av målkategorierna.

# Hyres- och arrendenämnd januari - mars

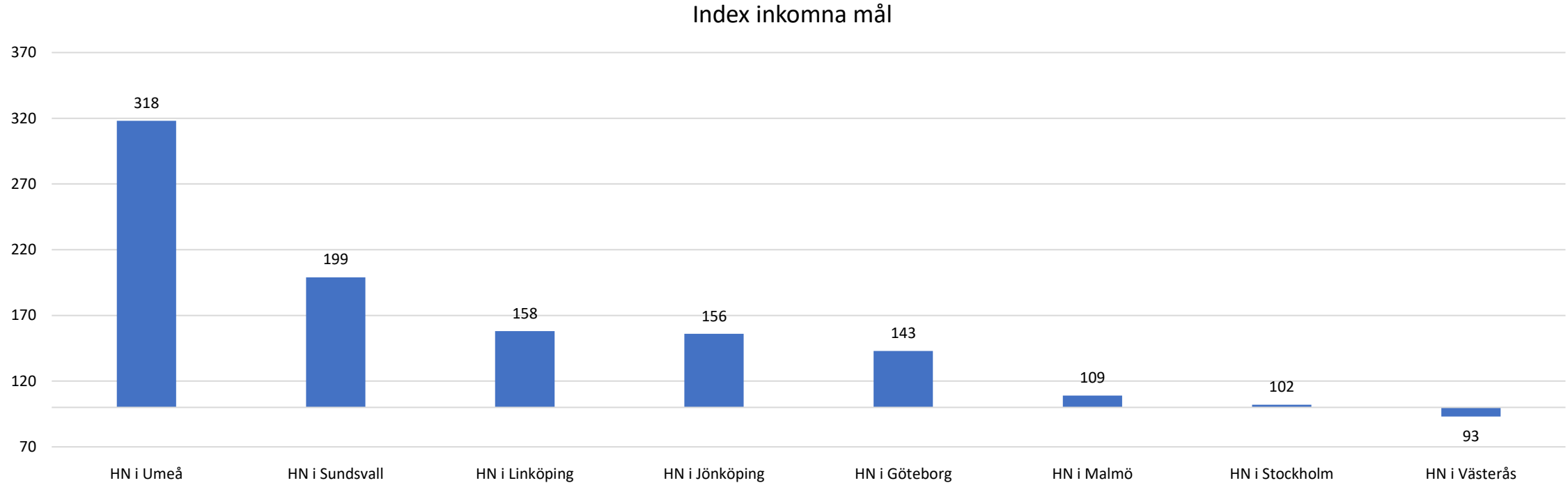
Tabell 11

Ärendekategori	Antal inkomna mål	Antal inkomna mål fg år	Index	Antal avgjorda mål	Antal avgjorda mål fg år	Index	Utgående balans 2024 31 mar	Utgående balans 2023 31 mar	Index
<b>Hyresnämndsärenden</b>	4 821	1 743	277	5 634	1 900	297	2 950	2 110	140
-varav ärenden enligt 12 kap JB	1 616	1 344	120	1 580	1 563	101	2 007	1 636	123
-varav ärenden enligt hyresförhandlingslagen	2 927	118	2 481	3 766	86	4 379	754	227	332
-varav övriga hyresnämndsärenden	278	281	99	288	251	115	189	247	77
<b>Arrendenämndsärenden</b>	538	510	105	420	463	91	692	1 282	54
-varav bostadsarrenden	190	269	71	71	194	37	467	1 144	41
-varav jordbruksarrenden	35	36	97	24	32	75	37	33	112
-varav övriga arrendenämndsärenden	313	205	153	325	237	137	188	105	179
<b>Bostads- och lokalavståenden</b>	5 856	6 317	93	5 963	6 280	95	662	504	131
<b>Ärende om lokalmedling</b>	1 141	1 205	95	1 051	1 052	100	2 684	2 682	100
<b>Summa</b>	<b>12 356</b>	<b>9 775</b>	<b>126</b>	<b>13 068</b>	<b>9 695</b>	<b>135</b>	<b>6 988</b>	<b>6 578</b>	<b>106</b>

Inkomna och avgjorda ärenden vid hyresnämnderna ökade markant årets första kvartal. Bakom ökningen låg främst ärenden rörande hyresförhandlingslagen. Balanserade ärenden ökade relativt lite i relation till inflödet, med 6%, men ökningen syntes i de flesta ärendekategorierna.

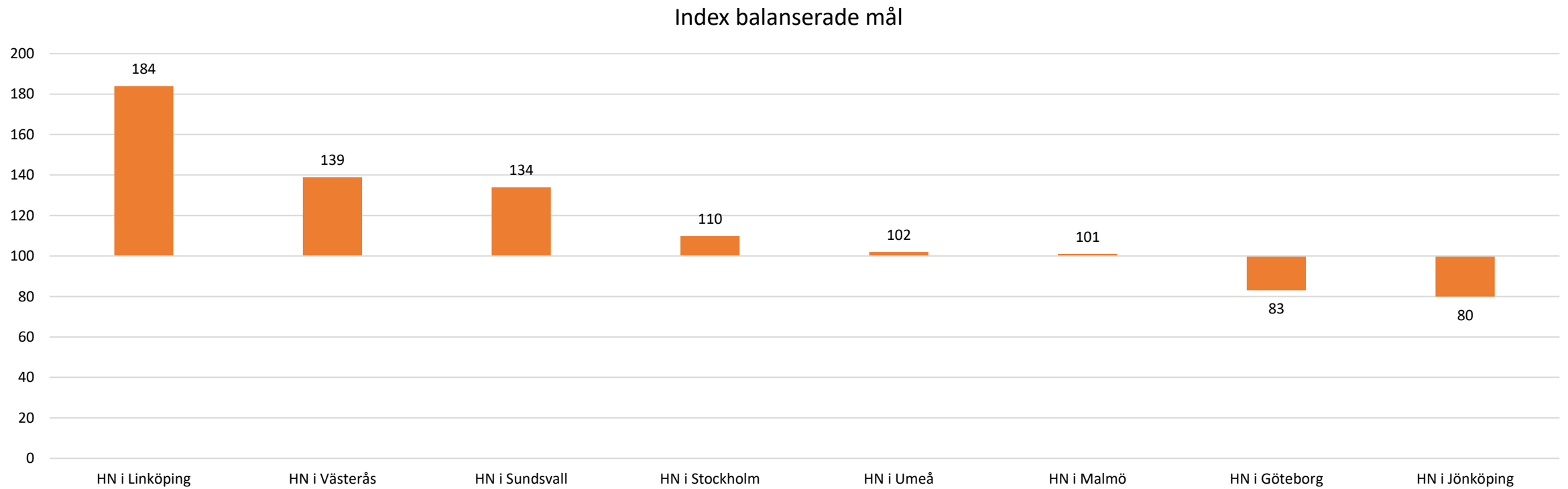


# Utfall per nämnd: Förändringsindex inkomna ärenden januari - mars



7 av 8 nämnder hade ett ökat inflöde, varav nämnden i Umeå och även nämnden i Sundsvall hade en markant ökning av ärenden (till stor del rörande hyresförhandlingslagen).

# Utfall per nämnd: Förändringsindex balanserade ärenden 31 mars

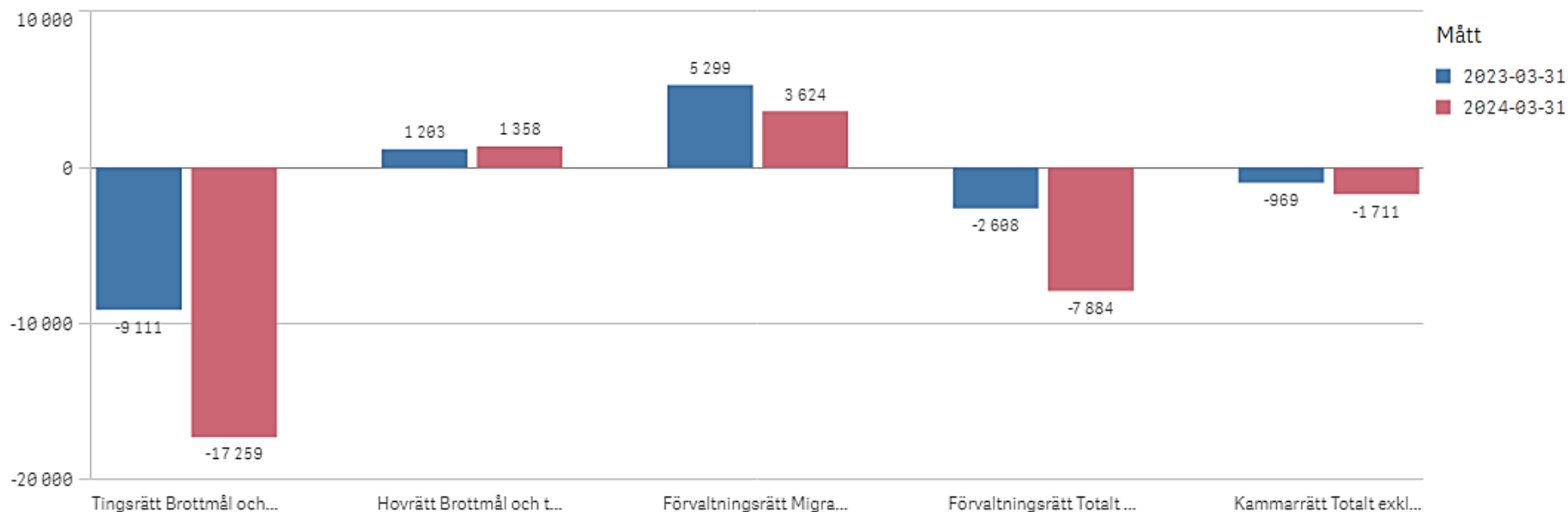


6 av 8 nämnder hade ökade balanser vid utgången av mars.

# Över- eller underbalans jämfört med föregående år

Diagram 2

## Överbalanser jämfört med föregående år



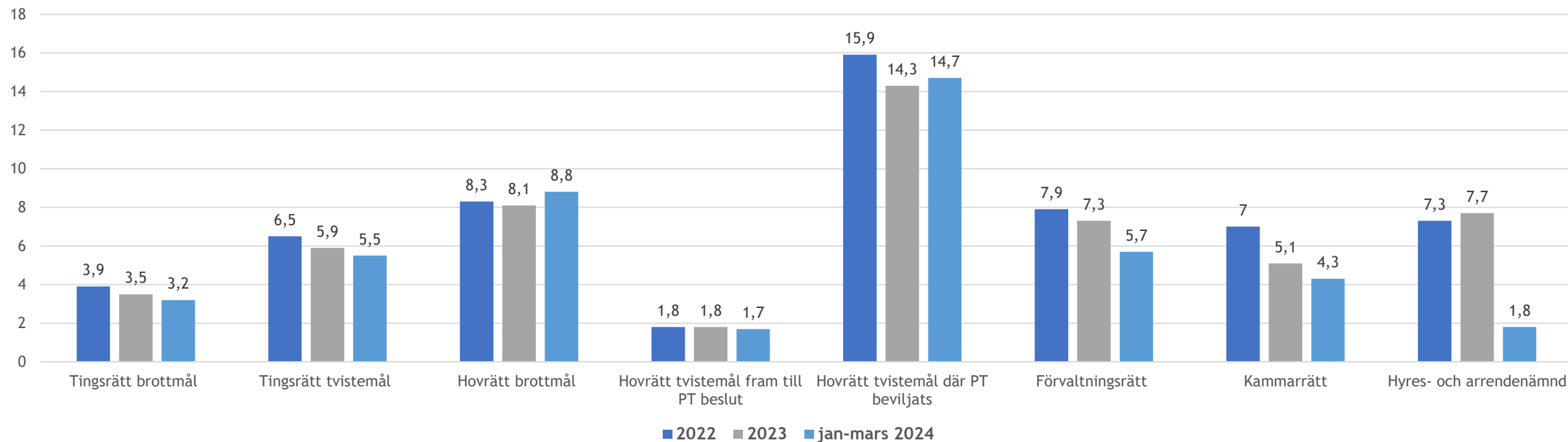
Hovrätternas överbalans ökade marginellt från i fjol, medan resterande har minskade överbalanser.

Domstolsslag	2023-03-31	2024-03-31	Förändring
<b>Totalvärden</b>	<b>-6 186</b>	<b>-21 873</b>	<b>-15 687</b>
Tingsrätt Brottmål och tvistemål	-9 111	-17 259	-8 149
Hovrätt Brottmål och tvistemål	1 203	1 358	155
Förvaltningsrätt Migration	5 299	3 624	-1 675
Förvaltningsrätt Totalt exkl migrationsmål	-2 608	-7 884	-5 277
Kammarrätt Totalt exkl migrationsmål	-969	-1 711	-741

# Omloppstider regeringens verksamhetsmål 2022, 2023 & jan-mar 2024

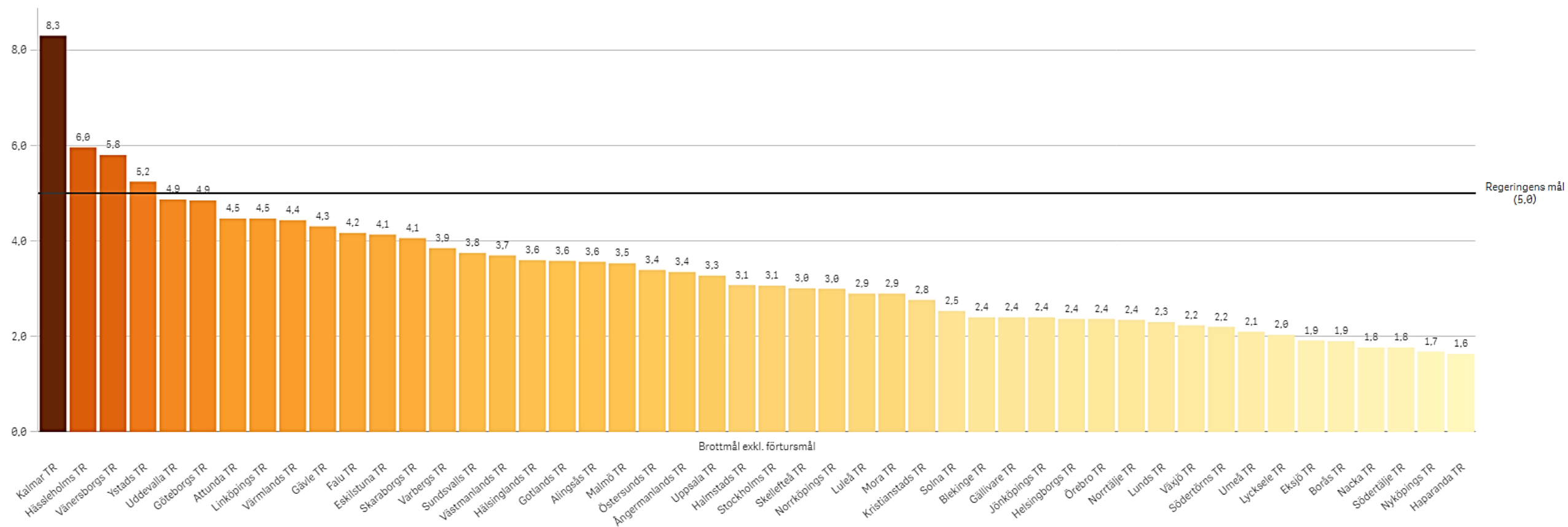
Diagram 3

Utfall mäts vid 75:e percentilen



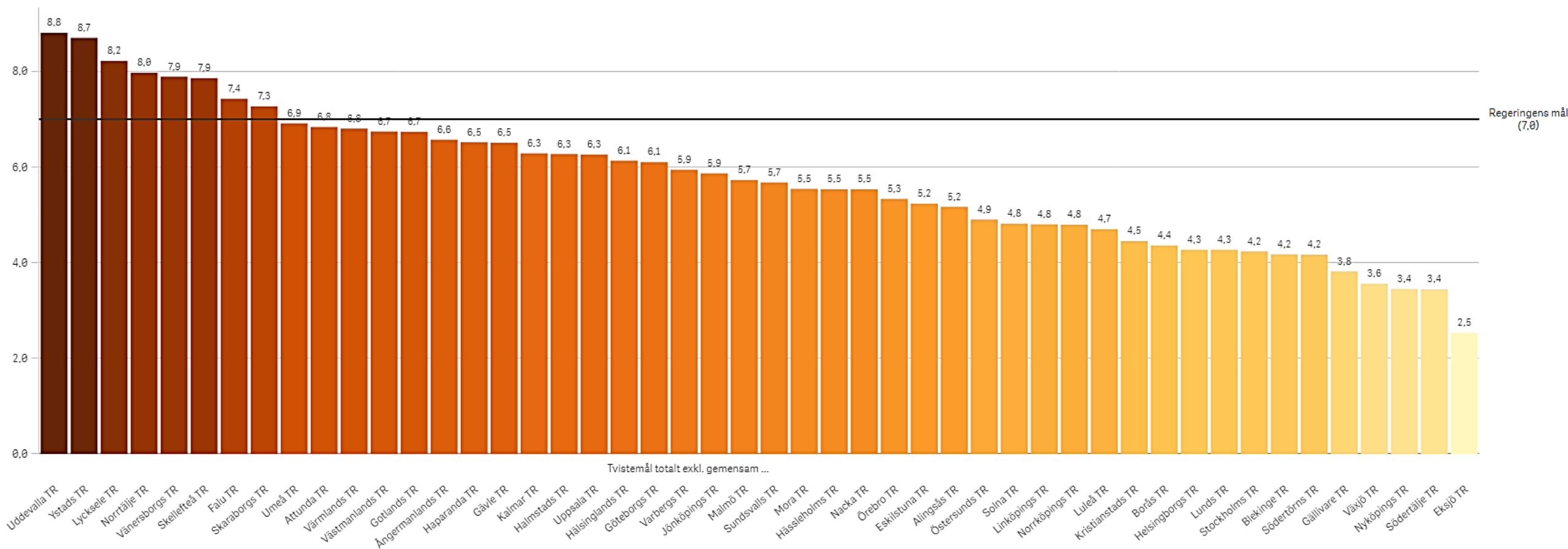
Sex av regeringens åtta satta verksamhetsmål för den allmänna verksamheten uppnåddes under årets första kvartal. Regeringens båda verksamhetsmål vid tingsrätterna uppnåddes med marginal. Hovrätterna uppnådde ett av sina tre mål. Även omloppstiden vid förvaltningsrätterna minskade och domstolslaget klarade nu regeringens målsättning. Både kammarrätterna och hyres- och arrendenämnderna hade låga omloppstider och klarade sina målsättningar.

# Tingsrätters omloppstid per domstol: Brottmål (exkl. förtur) januari - mars



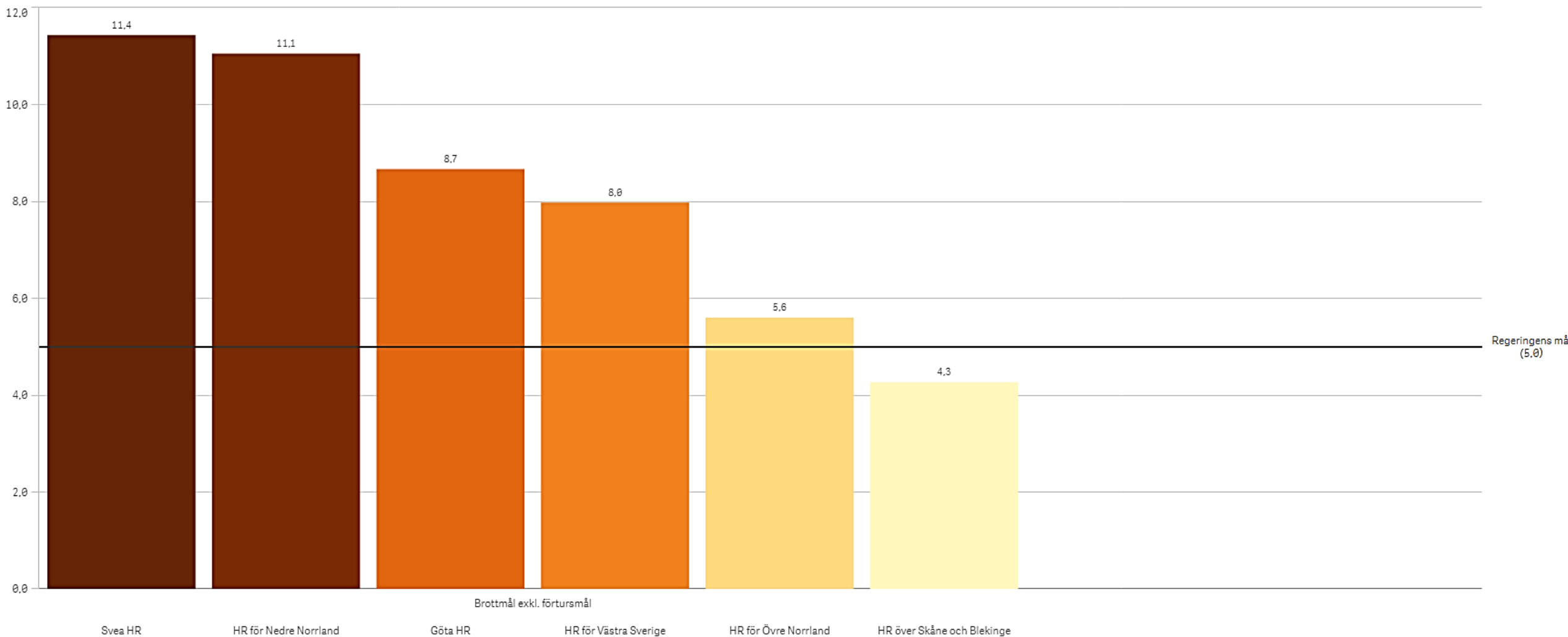
Hittills 2024 var det endast 4 tingsrätter som inte uppnådde regeringens målsättning om 5 månader för brottnålen. Att samtliga tingsrätter numera är verksamma inom snabbare lagföring är en bidragande faktor bakom det allt lägre utfallet för omloppstiderna.

# Tingsrätters omloppstid per domstol: Tvistemål (exkl. gem.ansökan om äktenskapsskillnad) januari-mars



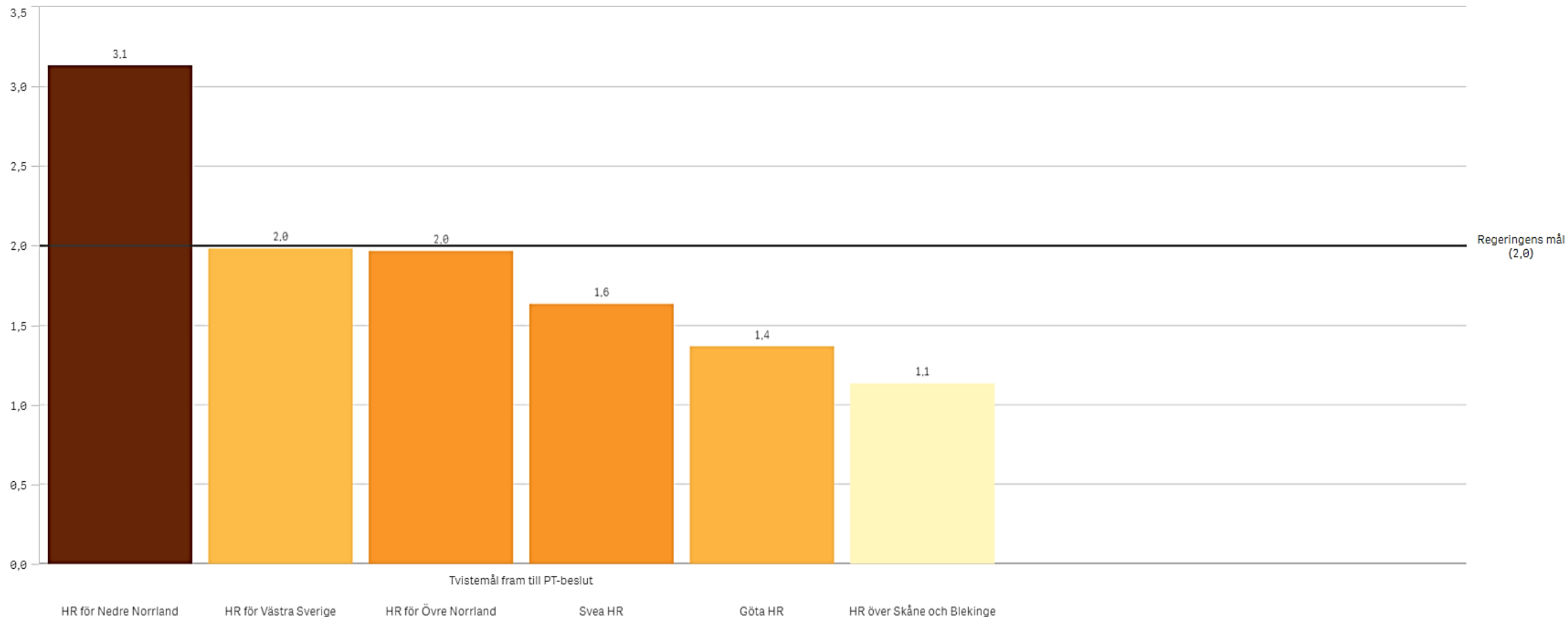
Även gällande tvistemålen klarade majoriteten av tingsrätterna regeringens målsättning då endast åtta domstolar hade ett utfall över sju månader.

# Hovrätters verksamhetsmål per domstol: Brottmål (exkl. förtur) januari - mars



Endast en hovrätt nådde regeringens verksamhetsmål för brottmål.

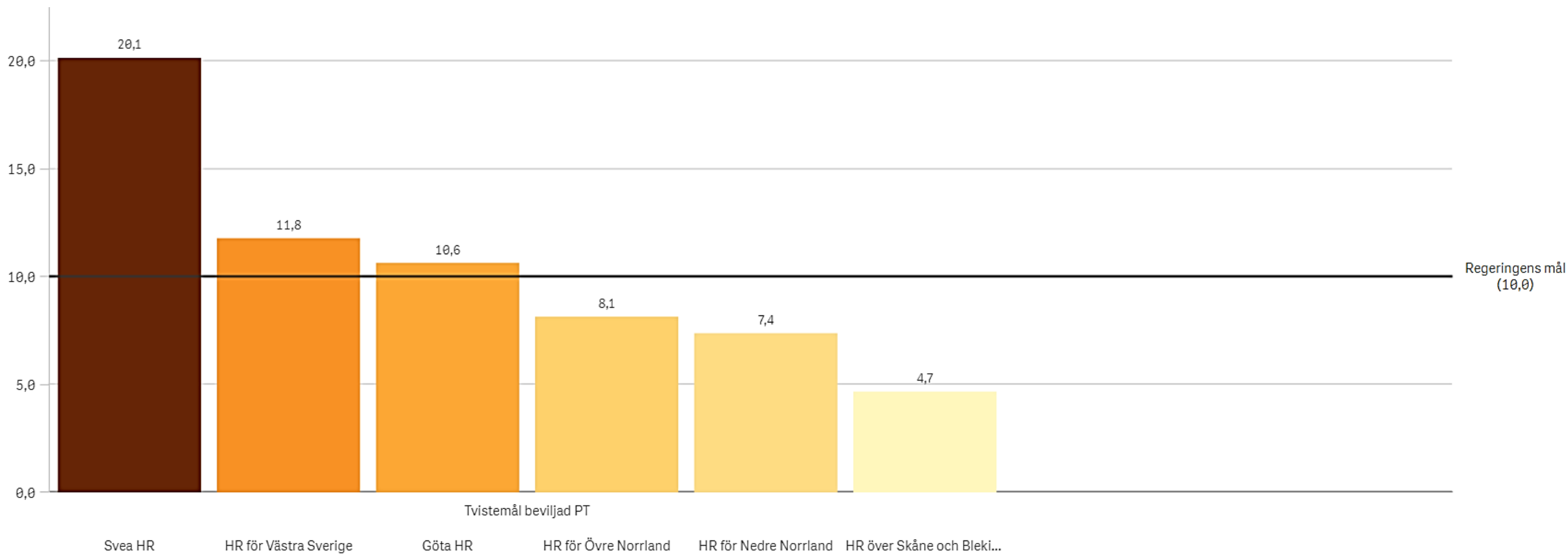
# Hovrätters verksamhetsmål per domstol: Tvistemål fram till PT-beslut januari - mars



Majoriteten av hovrätterna klarade verksamhetsmålet.

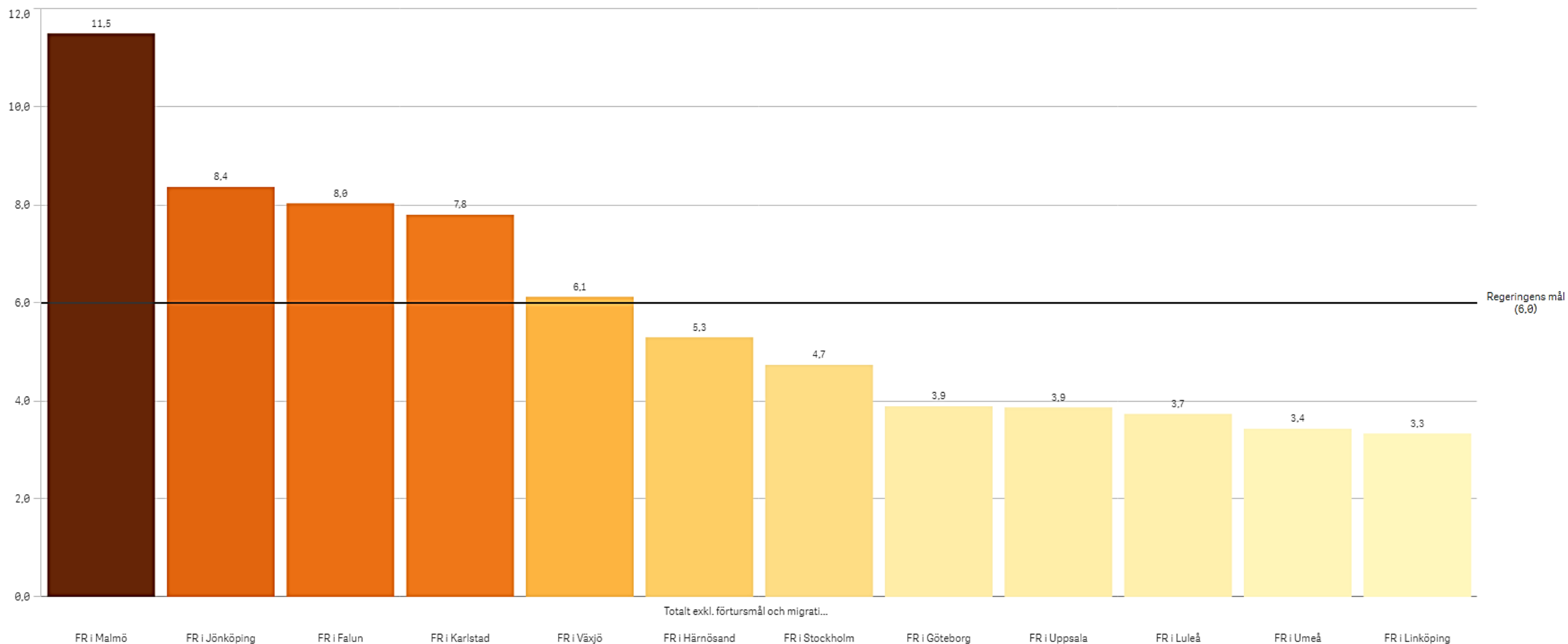


# Hovrätters verksamhetsmål per domstol: Tvistemål beviljad PT januari - mars



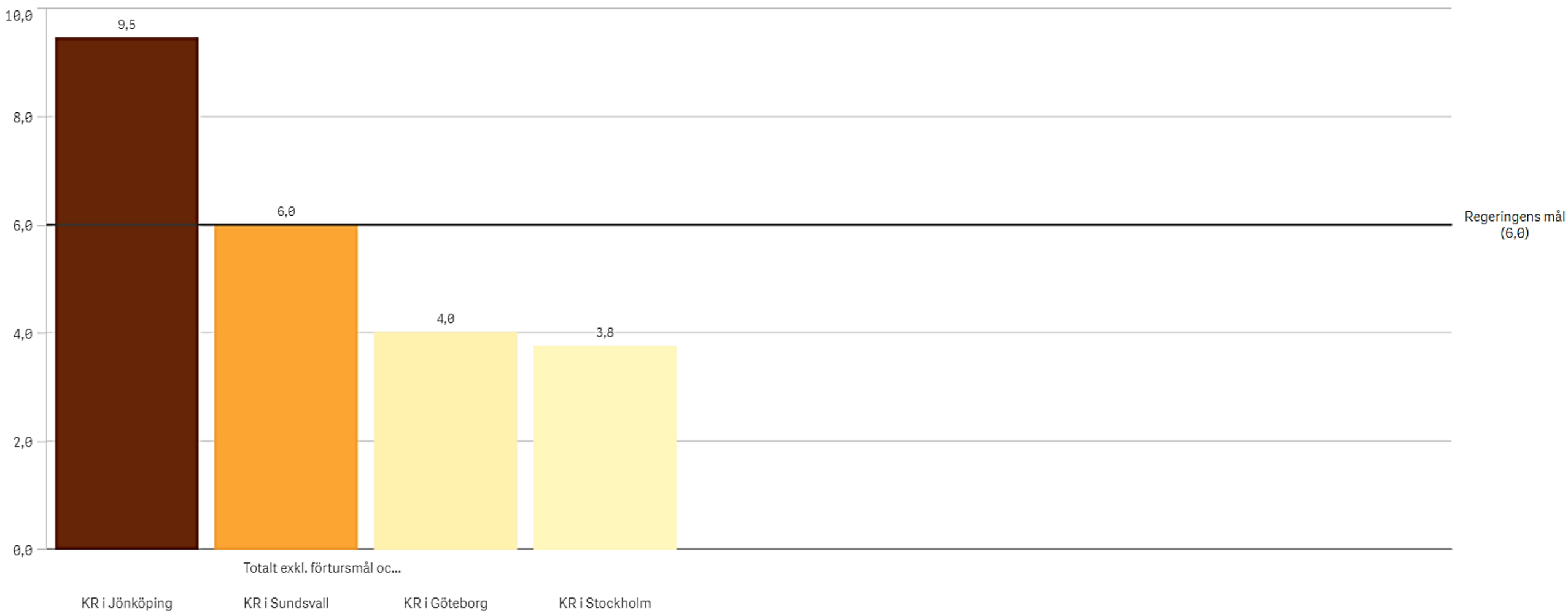
För tvistemål med beviljat prövningstillstånd nådde tre hovrätter regeringens målsättning.

## Förvaltningsrätters verksamhetsmål per domstol: Totalt (exkl. förtur och mig.) januari - mars



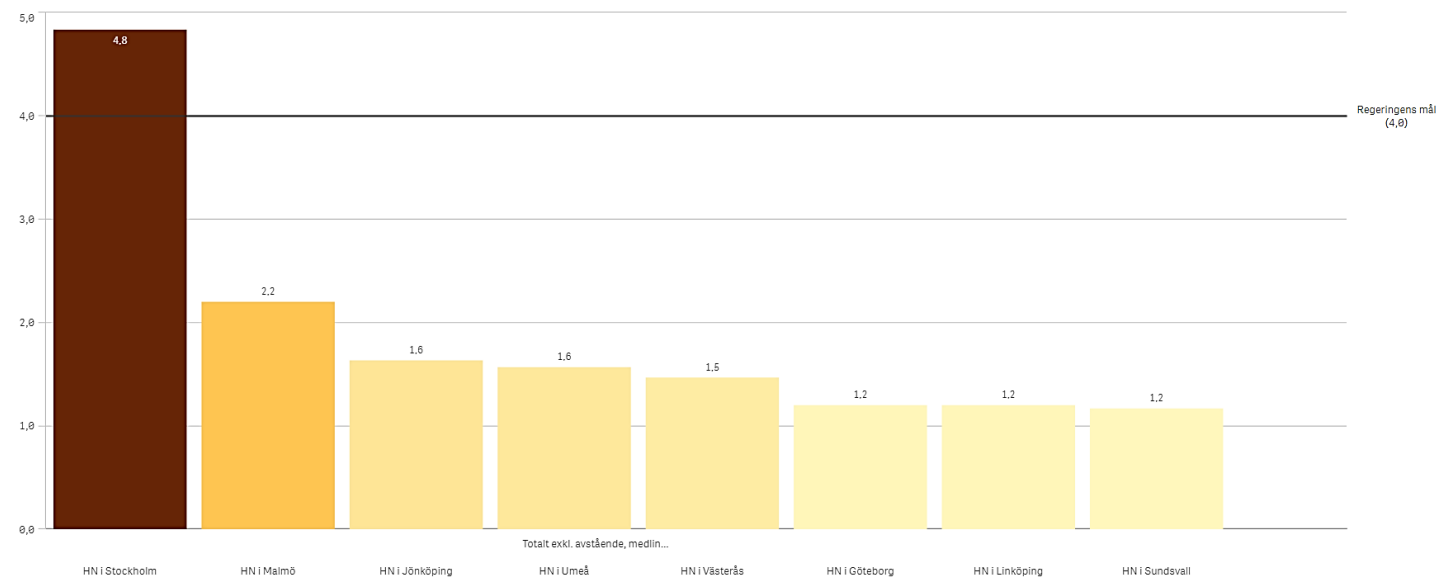
5 av förvaltningsrätterna klarade inte regeringens målsättning.

## Kammarrätters verksamhetsmål per domstol: Totalt (exkl. förtur och mig.) januari - mars



Tre av fyra kammarrätter nådde regeringens verksamhetsmål om sex månader.

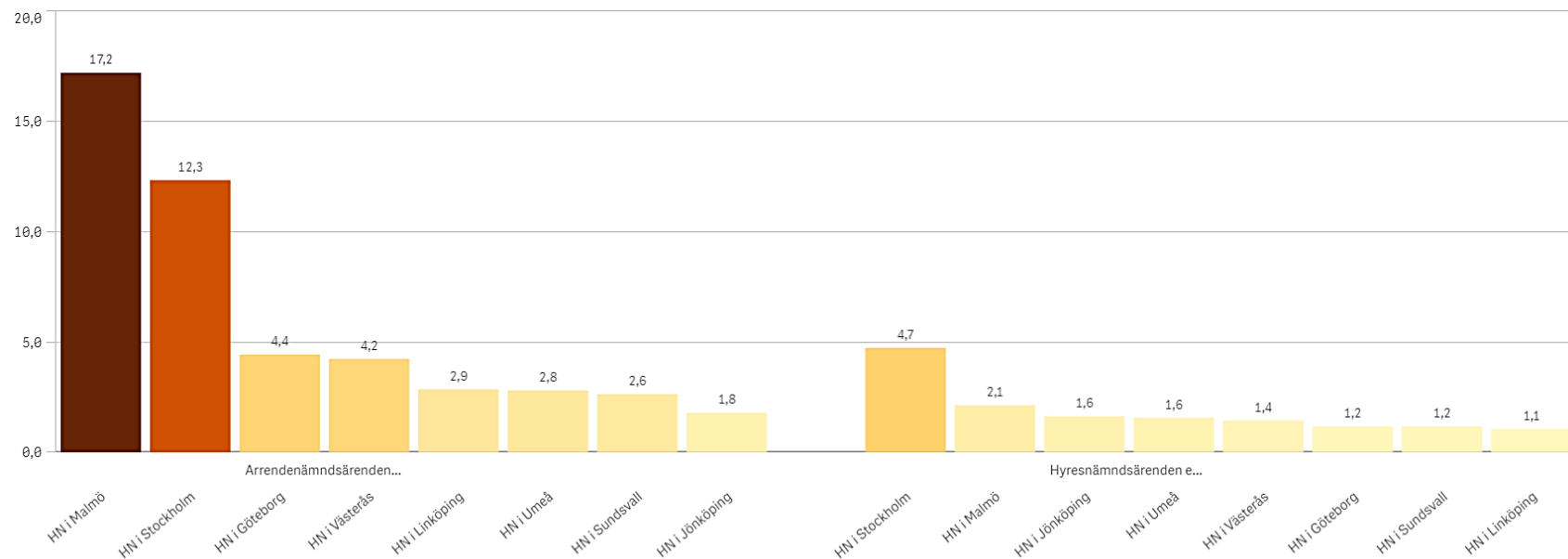
# Nämnders omloppstid per nämnd: Totalt (exkl. avstående, medling, uppskov och dispens) januari - mars



Verksamhetsmålet totalt uppnåddes av samtliga nämnder bortsett från den i Stockholm.

Det låga antalet avgjorda arrendenämndsärenden 2024 ger stora skillnader i utfall.

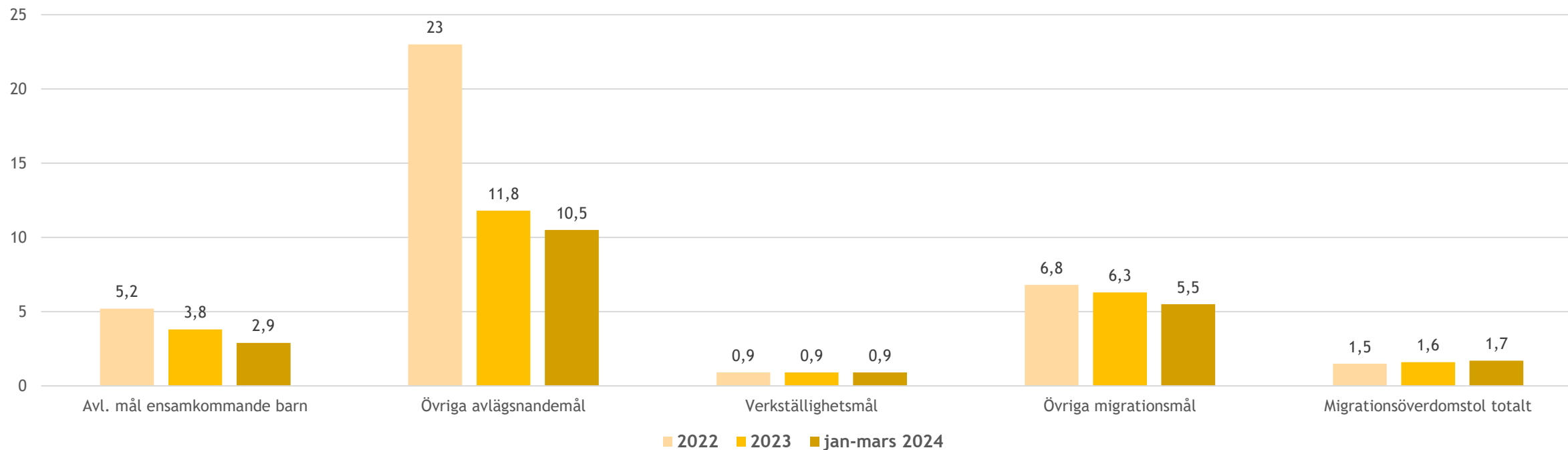
För hyresnämndsärenden får måltypen rörande särskild skiljeman stort genomslag på utfallet.



# Omloppstider regeringens verksamhetsmål – Migration 2022, 2023 & jan-mar 2024

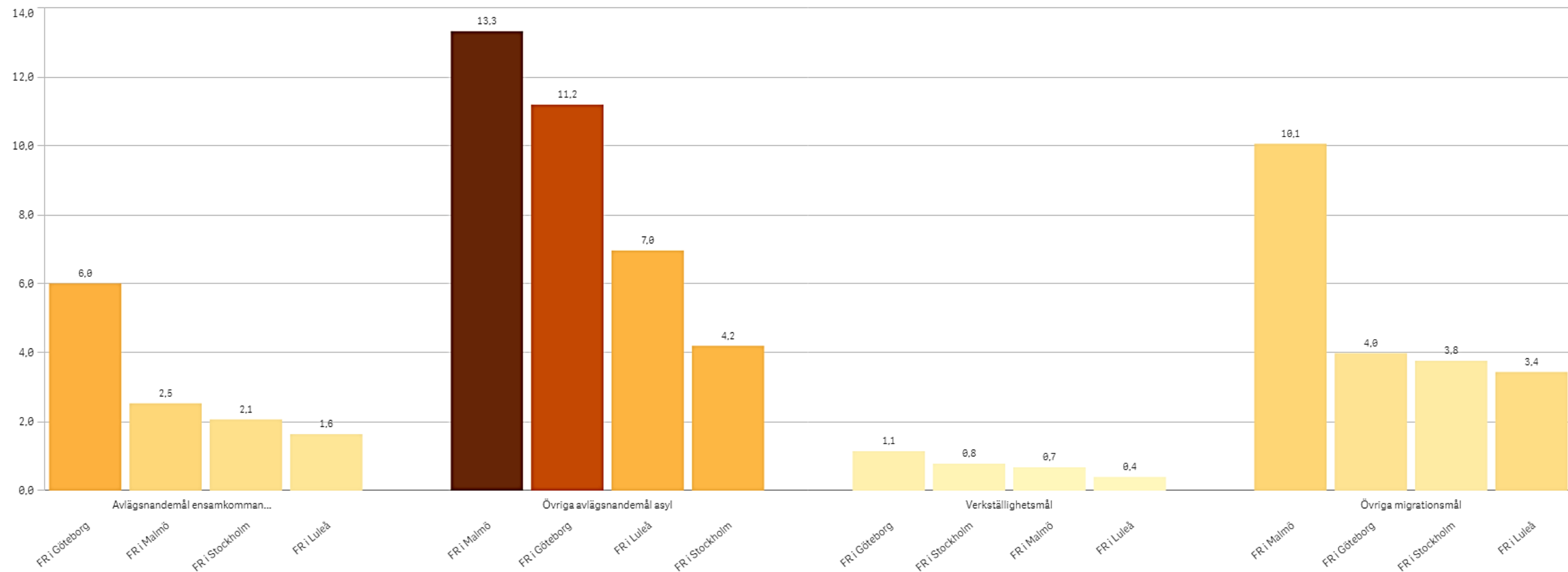
Diagram 4

Utfall mäts vid 90:e percentilen



Gällande verksamhetsmålen för migrationsmål syntes en förbättring för merparten jämfört med helåret 2023. Omloppstiden vid migrationsöverdomstolen låg fortsatt stabilt under två månader.

# Migrationsdomstolarnas verksamhetsmål per domstol januari - mars



Majoriteten av migrationsdomstolarna klarade målen för verkställighetsmål och övriga migrationsmål.