

Mål- och omloppstidsutveckling

Januari-mars 2025

Innehåll

Uppföljning per domstolsslag - inledning

Uppföljning på totalnivå

Uppföljning av tingsrätter totalt och per domstol

Uppföljning av hovrätter totalt och per domstol

Uppföljning av Högsta domstolen

Uppföljning av förvaltningsrätterna totalt och per domstol

Uppföljning av kammarrätterna totalt och per domstol

Uppföljning av Högsta förvaltningsdomstolen

Uppföljning av hyres- och arrendenämnderna totalt och per nämnd

Över-underbalans

Omloppstider per verksamhetsmål och domstol/nämnd

Uppföljning per domstolsslag jan-mars 2025

Uppföljning per domstolsslag

I tabell 1-11 görs en uppställning över domstolsslagens, inkl. migrationsdomstolarnas, inkomna, avgjorda och balanserade mål. Tabellerna innehåller periodens utfall, utfall samma period föregående år samt förändringsindex som visar förändringen mellan åren. Tal över 100 innebär en ökning och tal under 100 en minskning. Ett index på 104 visar alltså en ökning på 4 procent jämfört med föregående år. Inkomna och avgjorda mål är en summering av mål medan balanserade mål är utfallet sista dagen varje månad. Till varje domstolsslag finns även motsvarande utveckling per domstol/nämnd för inkomna och balanserade mål.

I diagram 2 redovisas respektive domstolsslags över- eller underbalans utgången av månaden jämfört med samma period föregående år.

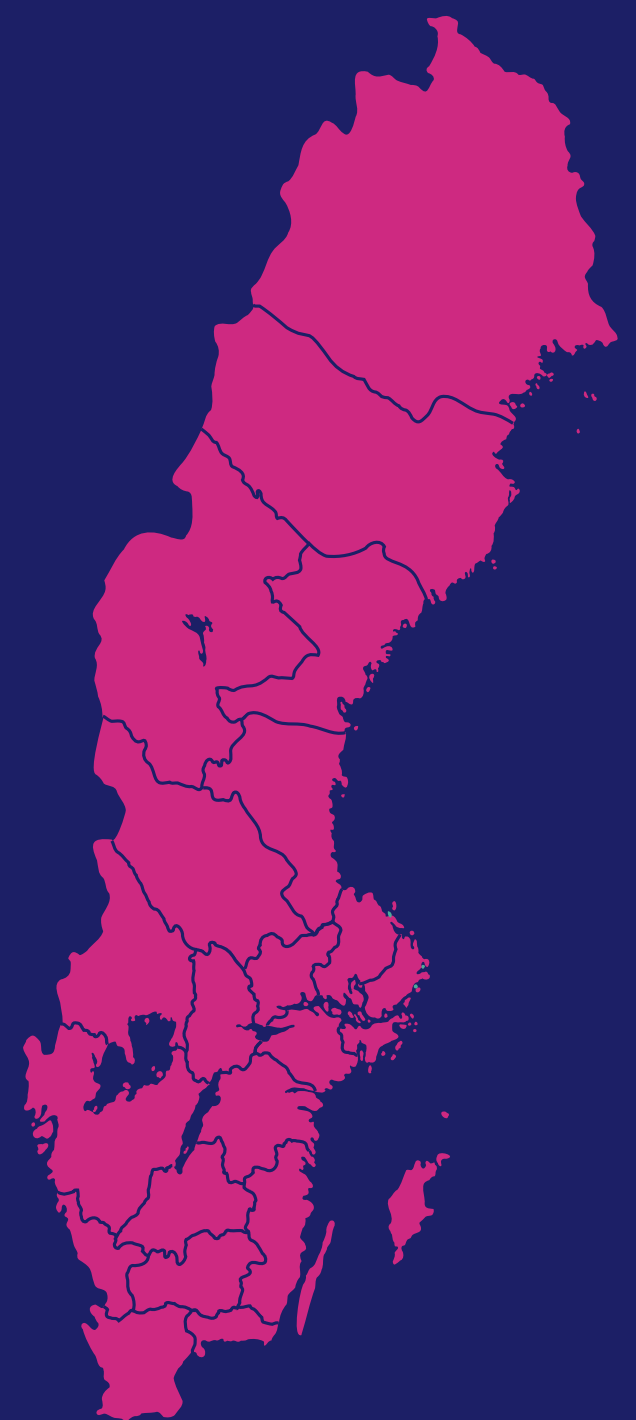
I diagram 3-4 redovisas utfall för omloppstiderna vad avser regeringens verksamhetsmål. Till detta finns utfall per domstol/nämnd.

Målutveckling vid Sveriges domstolar

Procentuell förändring 2025 jmf 2024

Domstolsslag	Inkomna mål jan-mars	Avgjorda mål jan-mars	Balanserade mål 31 mars
Domstolar totalt	6%	4%	5%
Tingsrätter	6%	6%	4%
Hovrätter	6%	3%	-7%
HD	15%	-8%	49%
Förvaltningsrätter	5%	5%	7%
Kammarrätter	+/-0%	-3%	11%
HFD	-1%	-20%	-13%
Hyres- och Arrendenämnder	-16%	-14%	-5%

Ärenden vid tingsrätter samt migrationsmål exkluderade. Procenttalen visar det enskilda nyckeltalets förändring jmf föregående år. Balanserade mål är en ögonblicksbild och visar förändringen av mål i balans utgången av senaste månaden resp. år.



Domstolar totalt jan-mars 2025 jmf jan-mars 2024

Tabell 1

Domstolsslag	Antal inkomna mål	Antal inkomna mål fg år	Index	Antal avgjorda mål	Antal avgjorda mål fg år	Index	Utgående balans 2025 31 mar	Utgående balans 2024 31 mar	Index
Tingsrätt	63 607	59 886	106	63 707	59 837	106	88 394	85 352	104
Hovrätt	10 335	9 794	106	10 437	10 096	103	8 722	9 340	93
Högsta domstolen	2 781	2 419	115	2 356	2 563	92	3 199	2 151	149
Förvaltningsrätt	43 619	40 283	108	43 564	41 300	105	38 691	37 034	104
Förvaltningsrätt exkl migrationsmål	26 980	25 585	105	27 300	26 016	105	29 447	27 438	107
Kammarrätt	9 169	9 179	100	9 438	9 416	100	7 496	6 948	108
Kammarrätt exkl migrationsmål	5 771	5 760	100	5 795	5 995	97	6 506	5 861	111
Högsta förvaltningsdomstolen	1 802	1 823	99	1 833	2 301	80	1 240	1 425	87
Summa totalt	131 313	123 384	106	131 335	125 513	105	147 742	142 250	104
Summa exkl migrationsmål	111 276	105 267	106	111 428	106 808	104	137 508	131 567	105

Målökningen tilltog under mars, sannolikt delvis en kalendereffekt då påsken inföll i mars 2024, och hittills i år syns en ökning om ytterligare 6% jmf fjolårets höga inflöde. Samtliga domstolsslag utom KR och HfD uppvisade ett ökat målinflöde. Även antal avgjorda mål ökade till nya högsta nivåer och var i paritet med antal inkomna mål hittills i år. Balanserade mål var fortsatt över fjolårets nivå, en ökning med 5%/5 900 mål. Endast hovrätterna och HfD hade färre antal mål i balans. Balanserade mål var dock på de nästa lägsta nivåerna sedan 2019, det trots det rekordhöga inflödet.

Målkategori	Antal inkomna mål	Antal inkomna mål fg år	Index	Antal avgjorda mål	Antal avgjorda mål fg år	Index	Utgående balans 2025 31 mar	Utgående balans 2024 31 mar	Index
Förenklade Övriga tvistemål	6 979	5 798	120	6 671	6 034	111	7 643	5 892	130
Gemensam ansökan	5 060	5 017	101	4 994	4 682	107	7 619	7 799	98
Övriga familjemål	3 851	3 934	98	3 924	3 935	100	8 756	9 064	97
Övriga tvistemål	8 994	8 108	111	9 037	8 478	107	13 503	12 534	108
Summa tvistemål	24 884	22 857	109	24 626	23 129	106	37 521	35 289	106
Summa brottmål	36 818	35 154	105	37 119	34 692	107	47 516	46 824	101
varav brottmål med stämning	18 382	17 663	104	22 247	21 074	106	23 024	22 091	104
Fastighetsmål	366	400	92	379	406	93	637	611	104
Miljömål	1 004	908	111	1 011	939	108	1 860	1 789	104
PBL-mål	535	567	94	572	671	85	860	839	103
Summa totalt	63 607	59 886	106	63 707	59 837	106	88 394	85 352	104
Summa exklusive mark och miljö	61 702	58 011	106	61 745	57 821	107	85 037	82 113	104

Tabell 3

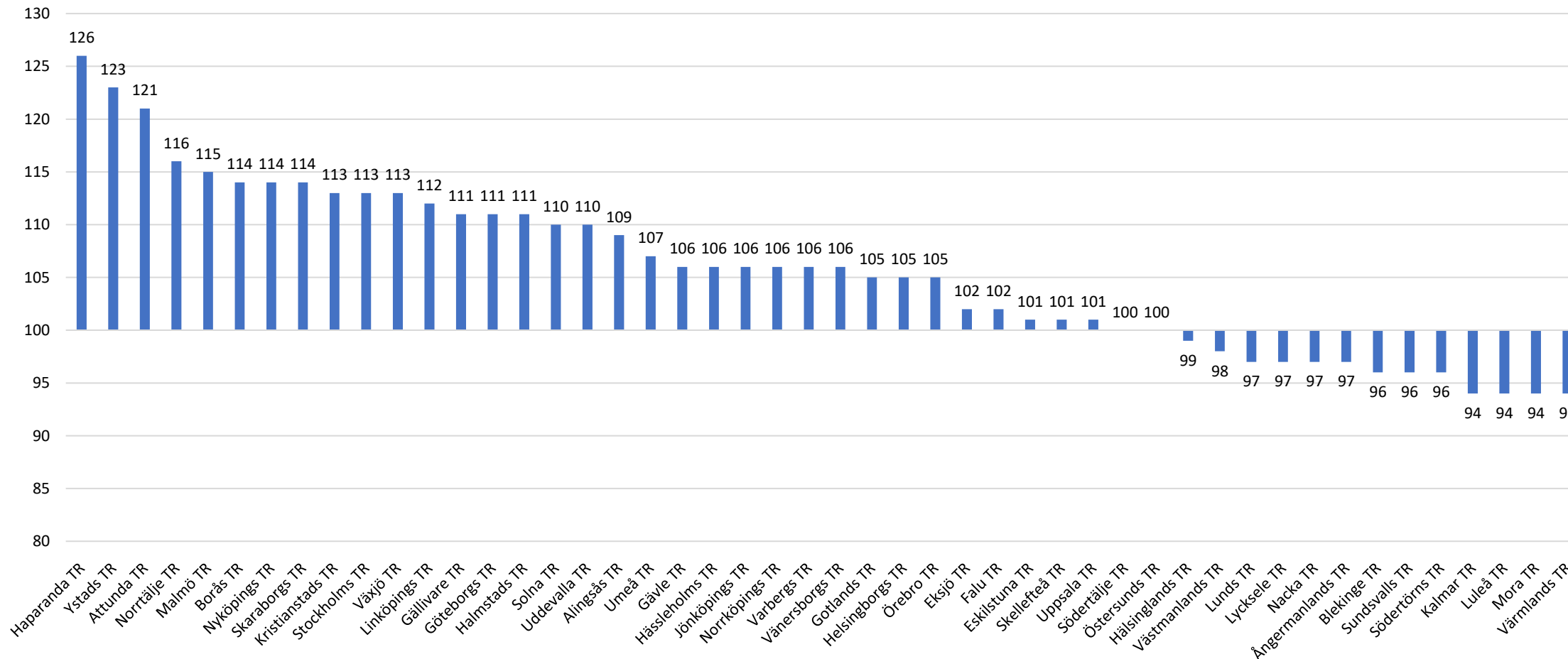
Ärendekategori	Antal inkomna mål	Antal inkomna mål fg år	Index	Antal avgjorda mål	Antal avgjorda mål fg år	Index	Utgående balans 2025 31 mar	Utgående balans 2024 31 mar	Index
Företagsrekonstruktioner	72	44	164	57	53	108	162	85	191
Konkursärenden	4 043	3 869	104	3 403	2 957	115	14 798	12 005	123
Skuldsanering	961	738	130	922	709	130	362	336	108
Utsökningsärenden	2 286	2 143	107	2 303	2 275	101	1 093	1 043	105
Övr domstolsärenden	13 292	12 987	102	12 944	12 077	107	13 540	13 395	101
Totalvärden	20 654	19 781	104	19 629	18 071	109	29 955	26 864	112

Inkomna mål i mars var mycket högt och bidrog till ökningen om 6% första kvartalet 2025. Dispositiva tvistemål fortsätter öka kraftigt, flygmålen bidrar en hel del till ökningen, och även brottmålen fortsätter stiga. Även avgjorda mål är på rekordnivåer och var efter första kvartalet i paritet med inflödet. Antal balanserade mål ökade med drygt 3 000 och var i paritet med tidigare högsta nivåer mars 2021, dock med ett betydligt högre inflöde av mål 2025. Bakom balansökningen ligger främst dispositiva tvistemål.

Även antal inkomna och avgjorda ärenden har ökat hittills i år, det till historiskt höga nivåer. Utvecklingen har bidragit till stigande balanser, inte minst av konkursärenden.

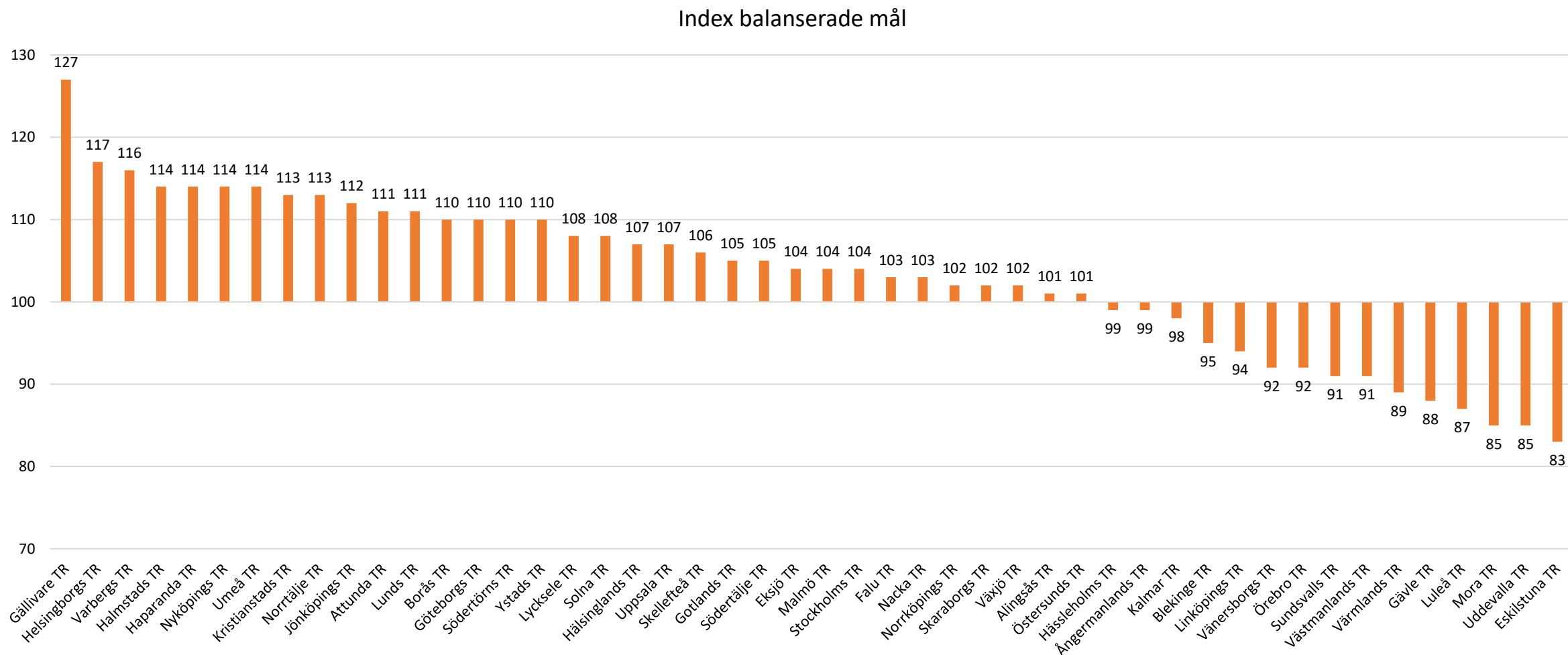
Tingsrätt per domstol: Förändringsindex inkomna mål jan-mars 2025 jmf jan-mars 2024 (exkl MMD och PMD)

Index inkomna mål



33 av 48 tingsrätter hade ett ökat målinflöde första kvartalet 2025. Skillnaden mellan olika domstolar var i vissa fall stor vilket ofta är fallet när enbart ett kvartal jämförs.

Tingsrätt per domstol: Förändringsindex balanserade mål mars 2025 jmf mars 2024 (exkl MMD och PMD)



33 av 48 tingsrätter uppvisade ökade balanser jmf med utgången av mars föregående år.

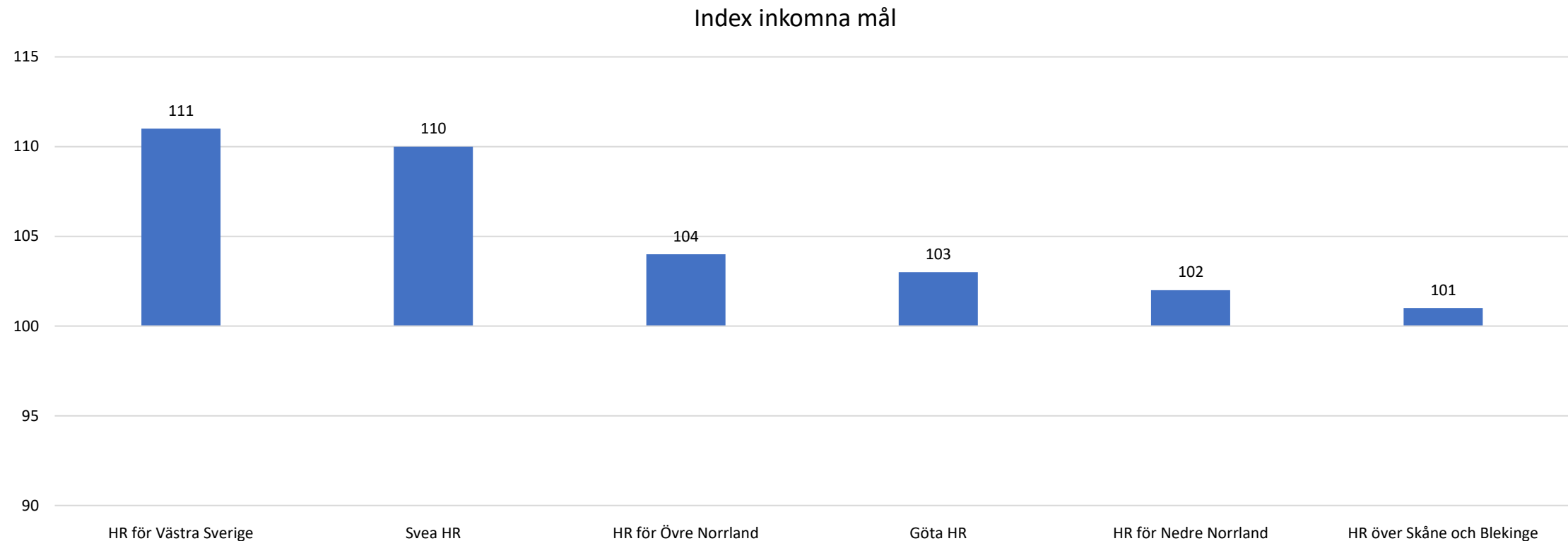
Hovrätt jan-mars 2025 jmf jan-mars 2024

Tabell 4

Målkategori	Antal inkomna mål	Antal inkomna mål fg år	Index	Antal avgjorda mål	Antal avgjorda mål fg år	Index	Utgående balans 2025 31 mar	Utgående balans 2024 31 mar	Index
Brottmål	4 228	3 891	109	4 180	4 001	104	5 792	5 836	99
Fastighetsmål	91	96	95	100	78	128	142	158	90
Miljömål	256	300	85	316	271	117	319	482	66
PBL-mål	271	281	96	346	262	132	295	508	58
Tvistemål	871	788	111	861	787	109	784	914	86
Övriga mål	4 618	4 438	104	4 634	4 697	99	1 390	1 442	96
Totalvärden	10 335	9 794	106	10 437	10 096	103	8 722	9 340	93

Antal inkomna mål vid hovrätterna fortsatte öka första kvartalet 2025, inte minst brottmålen. Även avgjorda mål ökade och var i paritet med den inkomna hittills i år. Trots det rekordhög inflödet var balanserna färre jmf föregående år, en minskning med närmare -620 mål. Samtliga målkategorier hade lägre balans utgången av mars 2025.

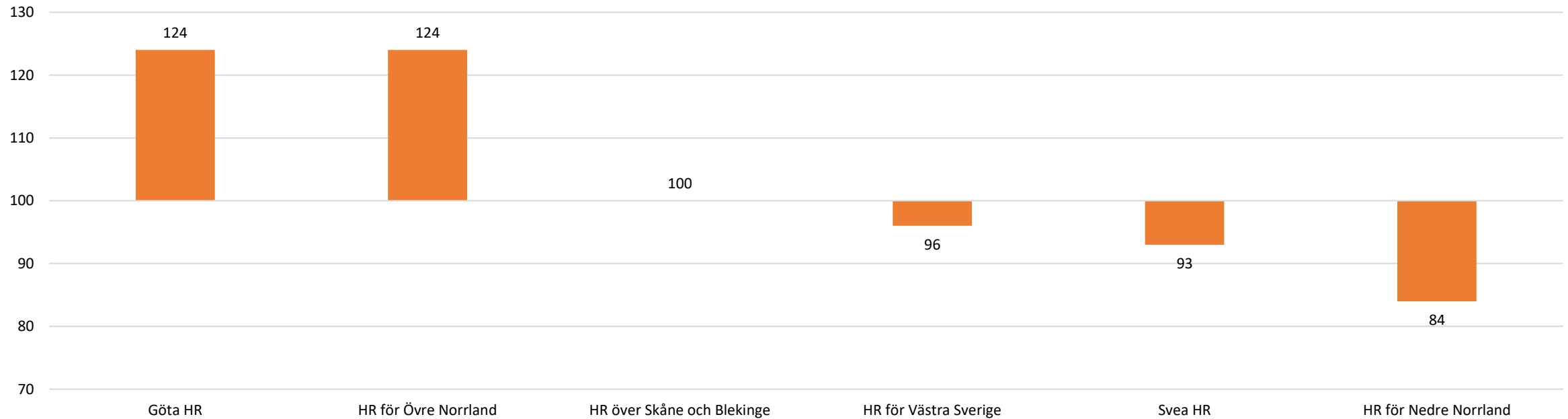
Hovrätt per domstol: Förändringsindex inkomna mål jan-mars 2025 jmf jan-mars 2024 (exkl MMÖD och PMÖD)



Samtliga av hovrätterna hade ett ökat målinflöde första månaderna 2025 vara de två största hovrätterna hade störst ökning jmf föregående år.

Hovrätt per domstol: Förändringsindex balanserade mål mars 2025 jmf mars 2024 (exkl MMÖD & PMÖD)

Index balanserade mål



Vid två av hovrätterna ökade balanserna markant jmf utgången av mars-24 medan övriga hovrätter hade ett antal mål i balans som var i paritet eller lägre jmf i fjol.

Högsta domstolen jan-mars 2025 jmf jan-mars 2024

Tabell 5

Målkategori	Antal inkomna mål	Antal inkomna mål fg år	Index	Antal avgjorda mål	Antal avgjorda mål fg år	Index	Utgående balans 2025 31 mar	Utgående balans 2024 31 mar	Index
Brottmål	1 326	1 128	118	1 115	1 253	89	1 427	848	168
Tvistemål	83	65	128	38	50	76	176	122	144
Övriga mål	1 372	1 226	112	1 203	1 260	95	1 596	1 181	135
Totalvärden	2 781	2 419	115	2 356	2 563	92	3 199	2 151	149

Samtliga målkategorier vid HD ökade markant första kvartalet 2025 och bidrog till höga nivåer av balanserade mål.

Förvaltningsrätt jan-mars 2025 jmf jan-mars 2024

Tabell 6

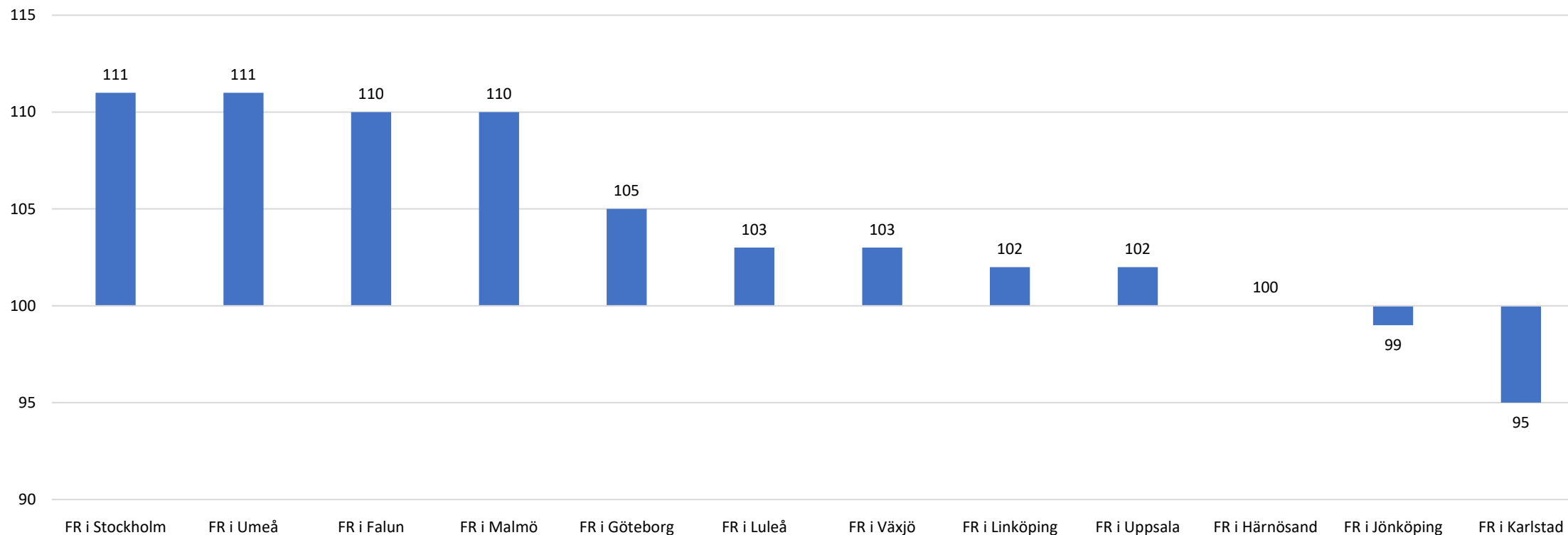
Målkategori	Antal inkomna mål	Antal inkomna mål fg år	Index	Antal avgjorda mål	Antal avgjorda mål fg år	Index	Utgående balans 2025 31 mar	Utgående balans 2024 31 mar	Index
Skattemål	2 268	2 211	103	2 149	2 040	105	3 937	4 392	90
Trängselskattmål	97	61	159	75	41	183	44	33	133
Socialförsäkringsmål	2 968	2 777	107	2 923	3 053	96	6 197	5 610	110
Mål enligt socialtjänstlagen	6 338	5 866	108	6 691	6 161	109	6 478	5 483	118
Psykiatrimål	3 602	3 470	104	3 468	3 357	103	501	441	114
LVU	1 464	1 308	112	1 364	1 359	100	975	841	116
LVM-mål	217	241	90	182	238	76	54	39	138
LOU-mål	653	579	113	871	730	119	617	447	138
Mängdmål	2 807	2 676	105	2 829	2 578	110	1 866	1 763	106
Migrationsmål	16 639	14 698	113	16 264	15 284	106	9 244	9 596	96
Övriga mål	6 566	6 396	103	6 748	6 459	104	8 778	8 389	105
Summa totalt	43 619	40 283	108	43 564	41 300	105	38 691	37 034	104
Summa exkl migrationsmål	26 980	25 585	105	27 300	26 016	105	29 447	27 438	107

I utfallet ingår överlämnade mål mellan förvaltningsrätterna.

Inkomna mål vid förvaltningsrätterna exkl. migration ökade under andra halvåret 2024 och ökningen fortsatte första kvartalet 2025. Inflödet har dock legat relativt stabilt de senaste inledningen av de senaste fyra åren vid förvaltningsrätt. Ökningen jmf 2024 är bred, endast LVM-målen minskat. Även antal avgjorda mål ökade och var hittills i år något fler än de inkomna. Antal mål i balans var dock fortsatt över fjolårets nivåer, 7%/drygt 200 mål. Balanserna är i ett historiskt perspektiv dock fortsatt på relativt låga nivåer.

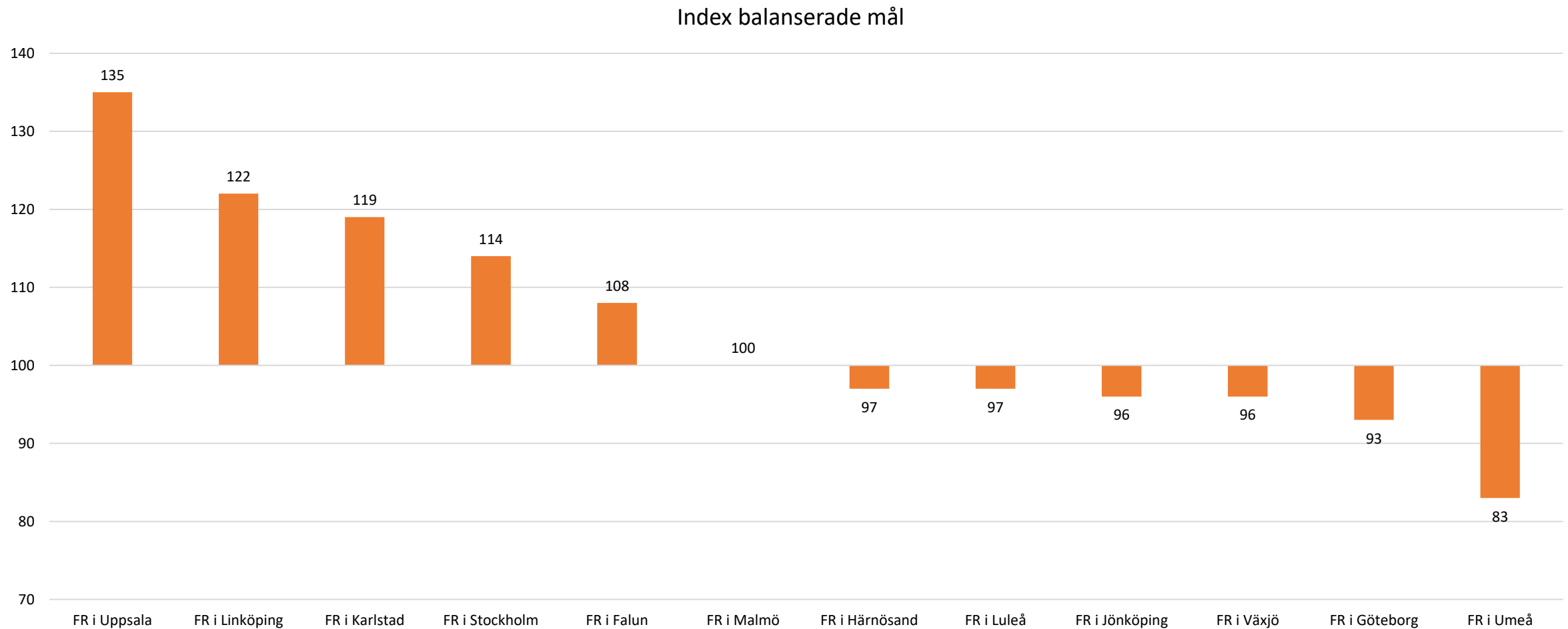
Förvaltningsrätt exkl. migration: Förändringsindex inkomna mål jan-mars 2025 jmf jan-mars 2024

Index inkomna mål



Majoriteten av förvaltningsrätterna hade ett ökat målinflöde första kvartalet 2025.

Förvaltningsrätt exkl. migration per domstol: Förändringsindex balanserade mål mars 2025 jmf mars 2024



Knappt hälften av förvaltningsrätterna hade högre nivåer av balanserade mål utgången av mars 2025 jmf med för ett år sedan.

Förvaltningsrätt Migration jan-mars 2025 jmf jan-mars 2024

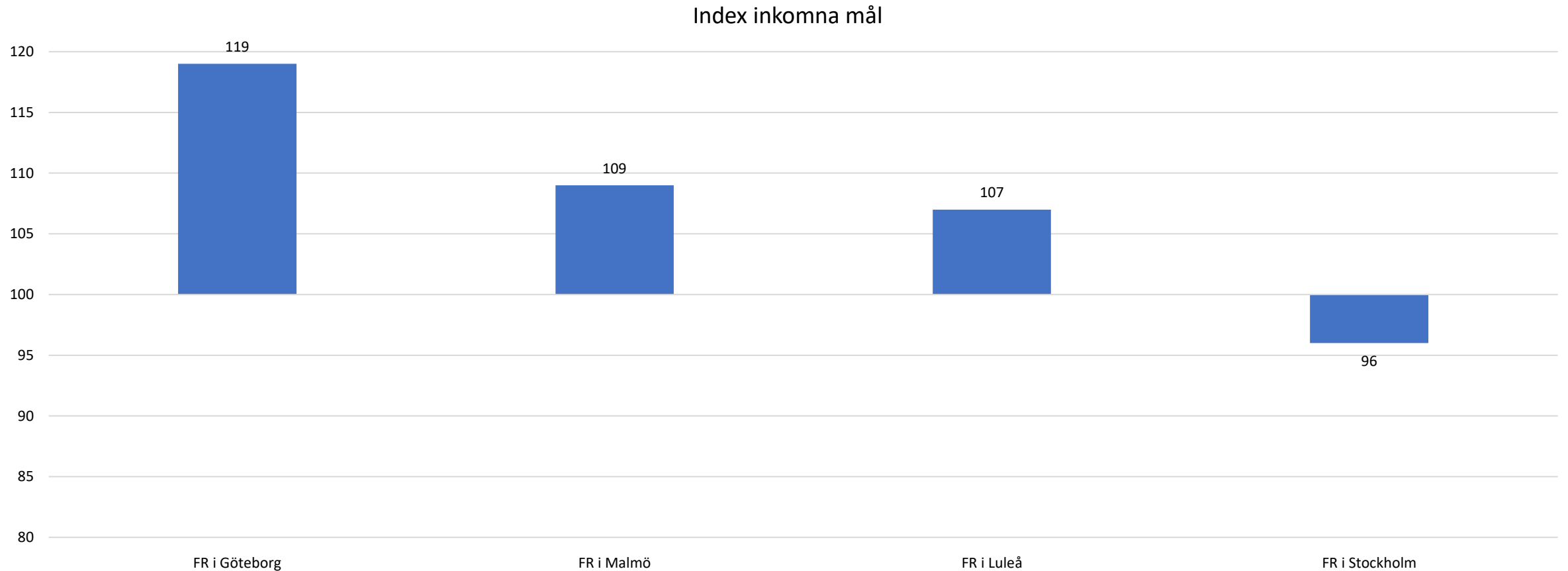
Tabell 7

Målkategori migration nivå 1	Målkategori migration nivå 2	Antal inkomna mål	Antal inkomna mål fg år	Index	Antal avgjorda mål	Antal avgjorda mål fg år	Index	Utgående balans 2025 31 mar	Utgående balans 2024 31 mar	Index
Avlägsnandemål asyl	Totalvärden	1 274	1 797	71	1 559	2 007	78	1 678	2 800	60
	varav ensamkommande barn	11	25	44	16	18	89	8	19	42
	varav efter ny prövning enl 12 kap 19 §	99	107	93	116	149	78	150	222	68
	varav övriga avlägsnandemål asyl	1 164	1 665	70	1 427	1 840	78	1 520	2 559	59
Omedelbar verkställighet		133	143	93	122	146	84	16	8	200
Uppehållstillstånd, Avlägsnandemål ej asyl, Statusförklaring	Totalvärden	5 219	4 633	113	4 687	5 061	93	5 549	5 138	108
	varav uppehållstillstånd	3 179	3 401	93	2 676	3 840	70	3 024	3 055	99
	varav avlägsnandemål ej asyl	1 598	977	164	1 564	907	172	1 875	1 668	112
	varav statusförklaring	442	255	173	447	314	142	650	415	157
Verkställighetsmål (6201,6205)		368	311	118	336	320	105	52	27	193
Medborgarskapsmål		1 380	930	148	1 297	892	145	1 229	822	150
Viseringsmål		1 511	1 516	100	1 481	1 438	103	169	178	95
Övriga migrationsmål		6 754	5 368	126	6 782	5 420	125	551	623	88
Totalvärden		16 639	14 698	113	16 264	15 284	106	9 244	9 596	96

I utfallet ingår överlämnade mål mellan migrationsdomstolarna.

Antal inkomna migrationsmål ökade med 20% 2024 och ökningen fortsatte första kvartalet 2025. Bakom ökningen ligger fortsatt främst mål rörande uppehållstillstånd, medborgarskapsmål samt mål rörande dröjsmålstalan, medan asylmålen fortsatte minska. Både mål rörande uppehållstillstånd och medborgarskap var på de högsta nivåerna under senaste tio åren vid migrationsdomstolarna. Även antal avgjorda mål ökade och var i paritet med de inkomna första kvartalet. De balanserade var fortsatt på något lägre nivåer jmf. föregående år inte minst tack vare en fortsatt minskning av asylmål i balans.

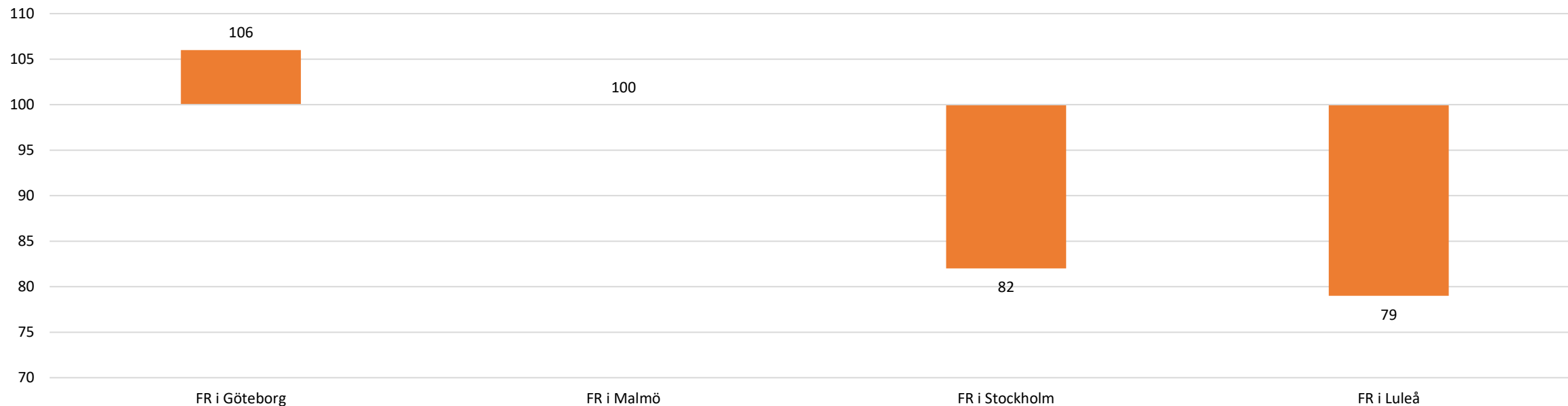
Migrationsdomstolar: Förändringsindex inkomna mål jan-mars 2025 jmf jan-mars 2024 (exkl mål rörande dröjsmålstalan)



Merparten av mig.domstolar uppvisade ett fortsatt ökat inflöde inledningen av 2025. Domstolarna i Göteborg och Malmö som mottar mål rörande medborgarskap ökade kraftigast.

Migrationsdomstolar: Förändringsindex balanserade mål mars 2025 jmf mars 2024 (exkl mål rörande dröjsmålstalan)

Index balanserade mål



Migrationsdomstolarna i Luleå och Stockholm uppvisade markant balansminskning jmf utgången av mars-24, inte minst av asylmål.

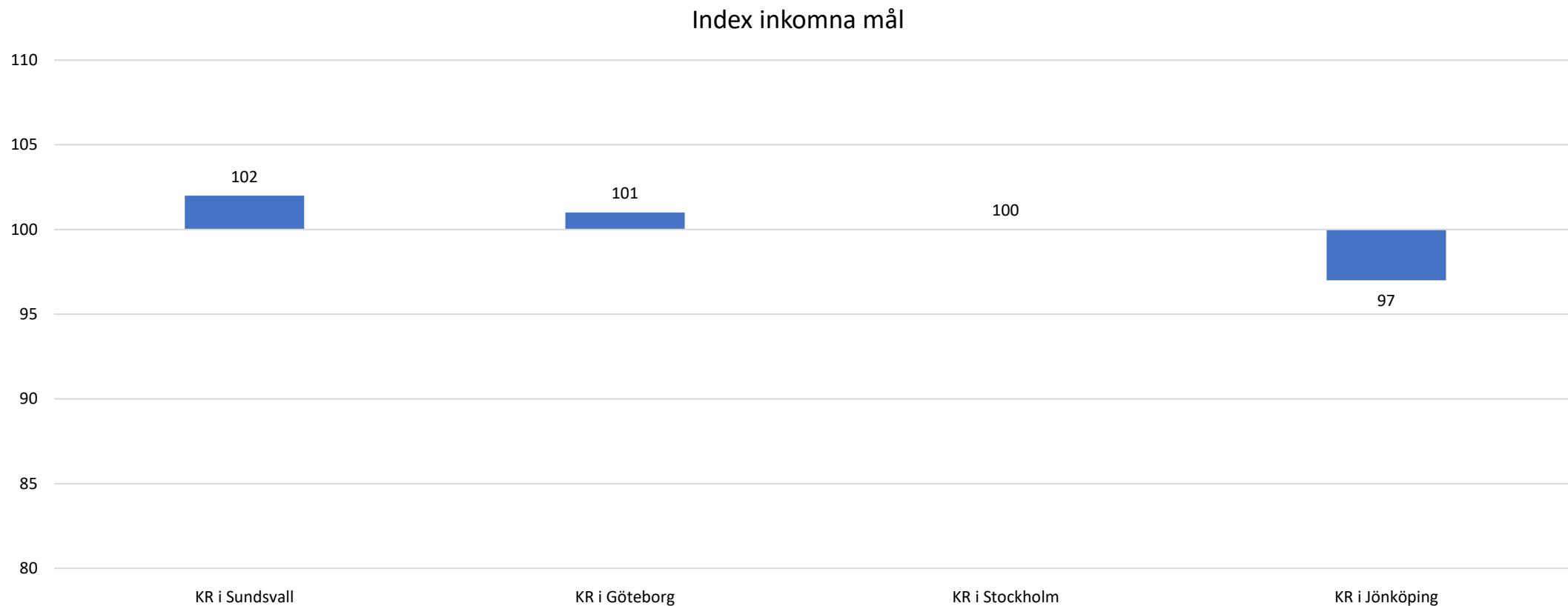
Kammarrätt jan-mars 2025 jmf jan-mars 2024

Tabell 8

Målkategori	Antal inkomna mål	Antal inkomna mål fg år	Index	Antal avgjorda mål	Antal avgjorda mål fg år	Index	Utgående balans 2025 31 mar	Utgående balans 2024 31 mar	Index
Skattemål	661	646	102	821	606	135	2 100	1 589	132
Trängselskattmål	6	2	300	8	1	800	2	2	100
Socialförsäkringsmål	644	794	81	644	842	76	912	1 004	91
Mål enligt socialtjänstlagen	570	481	119	566	501	113	429	393	109
Psykiatrimål	540	543	99	537	530	101	158	184	86
LVU	710	687	103	799	768	104	358	366	98
LVM-mål	66	95	69	81	96	84	24	35	69
LOU-mål	210	203	103	99	214	46	181	43	421
Mängdmål	494	417	118	480	387	124	291	276	105
Migrationsmål	3 398	3 419	99	3 643	3 421	106	990	1 087	91
Övriga mål	1 870	1 892	99	1 760	2 050	86	2 051	1 969	104
Summa totalt	9 169	9 179	100	9 438	9 416	100	7 496	6 948	108
Summa exkl migrationsmål	5 771	5 760	100	5 795	5 995	97	6 506	5 861	111

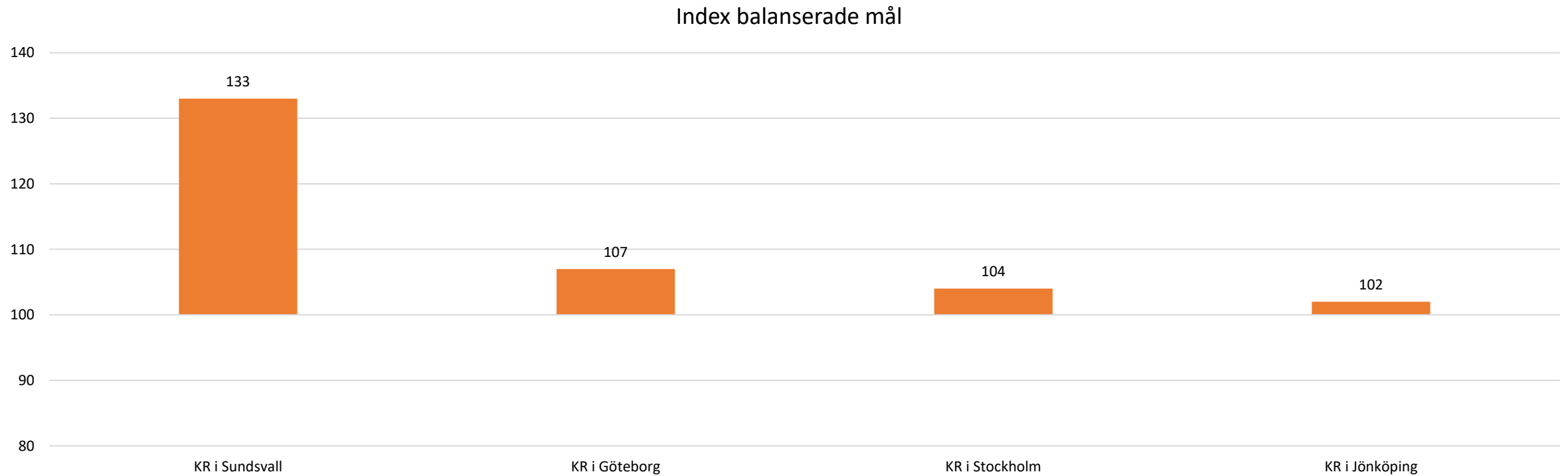
Inkomna mål första kvartalet 2025 var i paritet med föregående år. Även avgjorda mål var i nivå med 2024 och i paritet med inflödet hittills i år. Balanserna var något fler än för ett år sedan, främst är det skattemål som bidragit till ökningen.

Kammarrätt exkl. migration per domstol: Förändringsindex inkomna mål jan-mars 2025 jmf jan-mars 2024



Överlag små förändringar av inkomna mål första kvartalet 2025 jmf samma månader i fjol vid samtliga kammarrätter.

Kammarrätt exkl. migration per domstol: Förändringsindex balanserade mål mars 2025 jmf mars 2024



Samtliga kammarrätter hade fler mål i balans jmf med för ett år sedan, dock endast Sundsvall uppvisade en större förändring.

Migrationsöverdomstolen jan-mars 2025 jmf jan-mars 2024

Tabell 9

Målkategori migration nivå 1	Målkategori migration nivå 2	Antal inkomna mål	Antal inkomna mål fg år	Index	Antal avgjorda mål	Antal avgjorda mål fg år	Index	Utgående balans 2025 31 mar	Utgående balans 2024 31 mar	Index
Avlägsnandemål asyl	Totalvärden	959	1 342	71	1 080	1 374	79	309	464	67
	varav ensamkommande barn	11	18	61	13	15	87	1	5	20
	varav efter ny prövning enl 12 kap 19 §	90	93	97	75	96	78	37	32	116
	varav övriga avlägsnandemål asyl	858	1 231	70	992	1 263	79	271	427	63
Omedelbar verkställighet		17	7	243	17	11	155	5	0	-
Uppehållstillstånd, Avlägsnandemål ej asyl, Statusförklaring	Totalvärden	1 217	1 112	109	1 310	1 068	123	432	413	105
	varav uppehållstillstånd	612	685	89	682	668	102	213	233	91
	varav avlägsnandemål ej asyl	474	327	145	493	299	165	173	144	120
	varav statusförklaring	131	100	131	135	101	134	46	36	128
Verkställighetsmål (6201,6205)		155	163	95	190	164	116	40	48	83
Medborgarskapsmål		309	173	179	308	170	181	97	62	156
Viseringsmål		213	172	124	203	173	117	64	62	103
Övriga migrationsmål		488	410	119	489	424	115	30	20	150
Särskilda rättsmedel		40	40	100	46	37	124	13	18	72
Totalvärden		3 398	3 419	99	3 643	3 421	106	990	1 087	91

Antal inkomna migrationsmål första kvartalet 2025 var i paritet med inflödet ifjol. Precis som vid migrationsdomstolarna minskade asylmålen medan mål rörande uppehållstillstånd och medborgarskap ökade. Avgjorda mål översteg de inkomna och balanserade mål var på lägre nivåer jmf med för ett år sedan.

Högsta förvaltningsdomstolen jan-mars 2025 jmf jan-mars 2024

Tabell 10

Målkategori	Antal inkomna mål	Antal inkomna mål fg år	Index	Antal avgjorda mål	Antal avgjorda mål fg år	Index	Utgående balans 2025 31 mar	Utgående balans 2024 31 mar	Index
LOU-mål	18	11	164	37	15	247	9	7	129
LVM-mål	15	27	56	17	27	63	2	10	20
LVU-mål	245	269	91	287	242	119	109	154	71
Mängdmål	103	101	102	111	104	107	47	63	75
Psykiatrimål	170	171	99	171	189	90	55	64	86
Skattemål	260	286	91	190	621	31	303	308	98
Socialförsäkringsmål	270	242	112	218	249	88	202	139	145
SoL-mål	128	98	131	158	115	137	83	54	154
Trängselskattemål	3	1	300	5	1	500	0	1	0
Övriga mål	590	617	96	639	738	87	430	625	69
Totalvärdet	1 802	1 823	99	1 833	2 301	80	1 240	1 425	87

Vid Högsta förvaltningsdomstolen var inkomna mål första kvartalet 2025 i paritet med samma period i fjol. De avgjorda målen var hittills i år i nivå med de inkomna men färre än under första kvartalet i fjol då ett stort antal skattemål avgjordes inledningen av året. Balanserade mål var fortsatt under föregående års nivåer främst tack vare lägre antal övriga mål i balans.

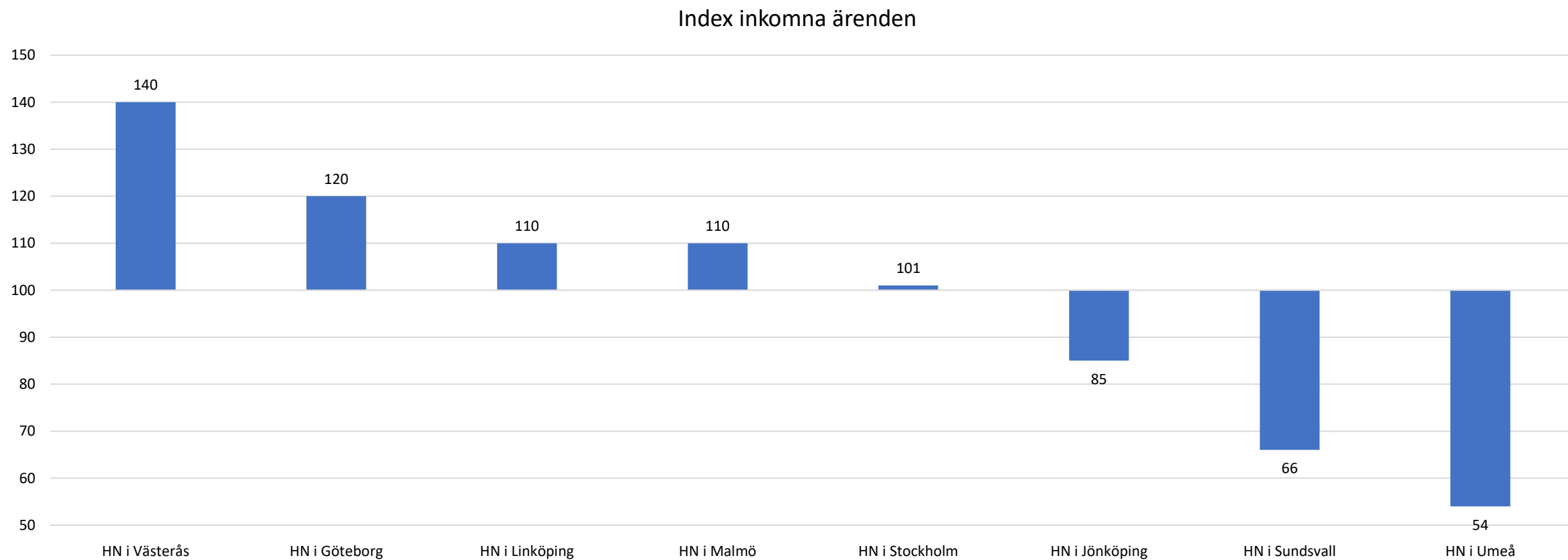
Hyres- och arrendenämnd jan-mars 2025 jmf jan-mars 2024

Tabell 11

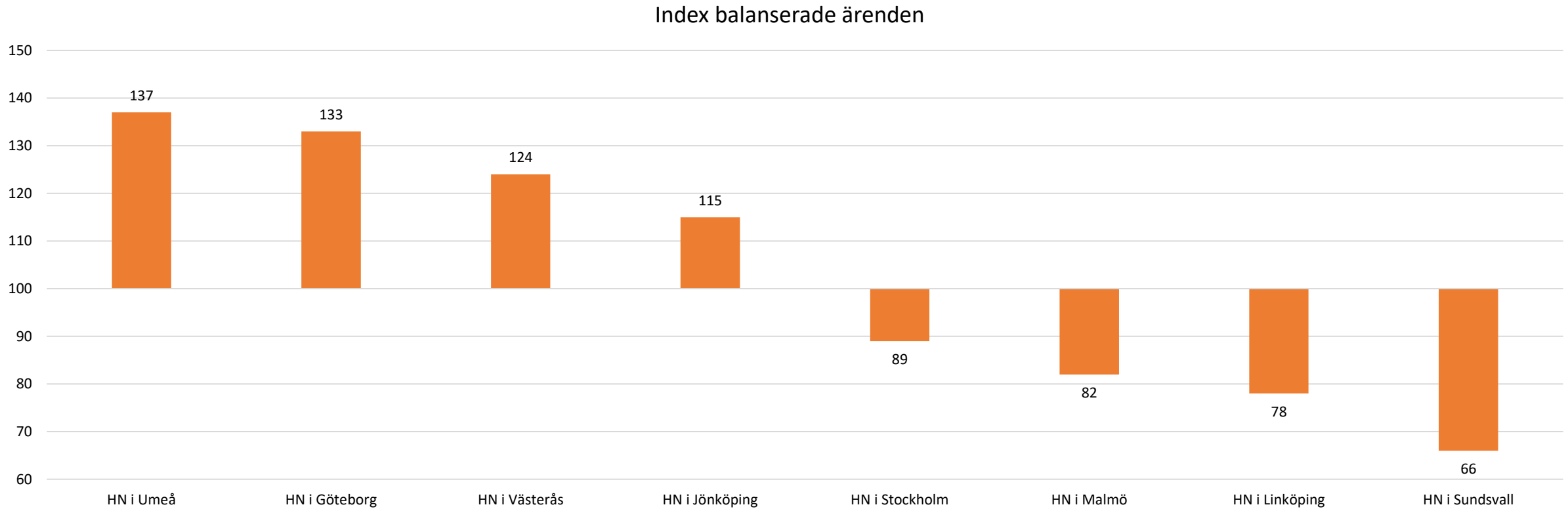
Ärendekategori	Antal inkomna mål	Antal inkomna mål fg år	Index	Antal avgjorda mål	Antal avgjorda mål fg år	Index	Utgående balans 2025 31 mar	Utgående balans 2024 31 mar	Index
Hyresnämndsärenden	2 323	4 963	47	3 002	5 643	53	2 477	3 090	80
-varav ärenden enligt 12 kap JB	1 578	1 677	94	1 738	1 587	110	1 965	2 067	95
-varav ärenden enligt hyresförhandlingslagen	474	3 000	16	973	3 766	26	271	827	33
-varav övriga hyresnämndsärenden	271	286	95	291	290	100	241	196	123
Arrendenämndsärenden	712	543	131	501	420	119	1 305	699	187
-varav bostadsarrenden	405	192	211	223	71	314	1 082	470	230
-varav jordbruksarrenden	33	34	97	21	24	88	28	36	78
-varav övriga arrendenämndsärenden	274	317	86	257	325	79	195	193	101
Bostads- och lokalavståenden	6 316	5 886	107	6 651	6 002	111	434	652	67
Ärende om lokalmedling	1 153	1 176	98	1 133	1 054	107	2 551	2 717	94
Summa	10 504	12 568	84	11 287	13 119	86	6 767	7 158	95

Inkomna och avgjorda ärenden vid hyresnämnderna ökade kraftigt 2024. Under inledningen av 2025 syns dock en markant minskning. Merparten av minskningen går dock att härleda till ärenden rörande hyresförhandlingslagen (utse särskild skiljeman). Exkluderas dessa ärenden var inflödet något över föregående år. Vad avser antalet balanserade ärenden var de närmare -400 mål färre. Det trots en markant ökning av balanserade arrendenämndsärenden, ärenden som kom in i stor omfattning sista kvartalet i fjol och fortsatt öka första kvartalet 2025.

Utfall per nämnd: Förändringsindex inkomna ärenden jan-mars 2025 jmf jan-mars 2024 (exkl ärenden rörande utse särskild skiljeman)



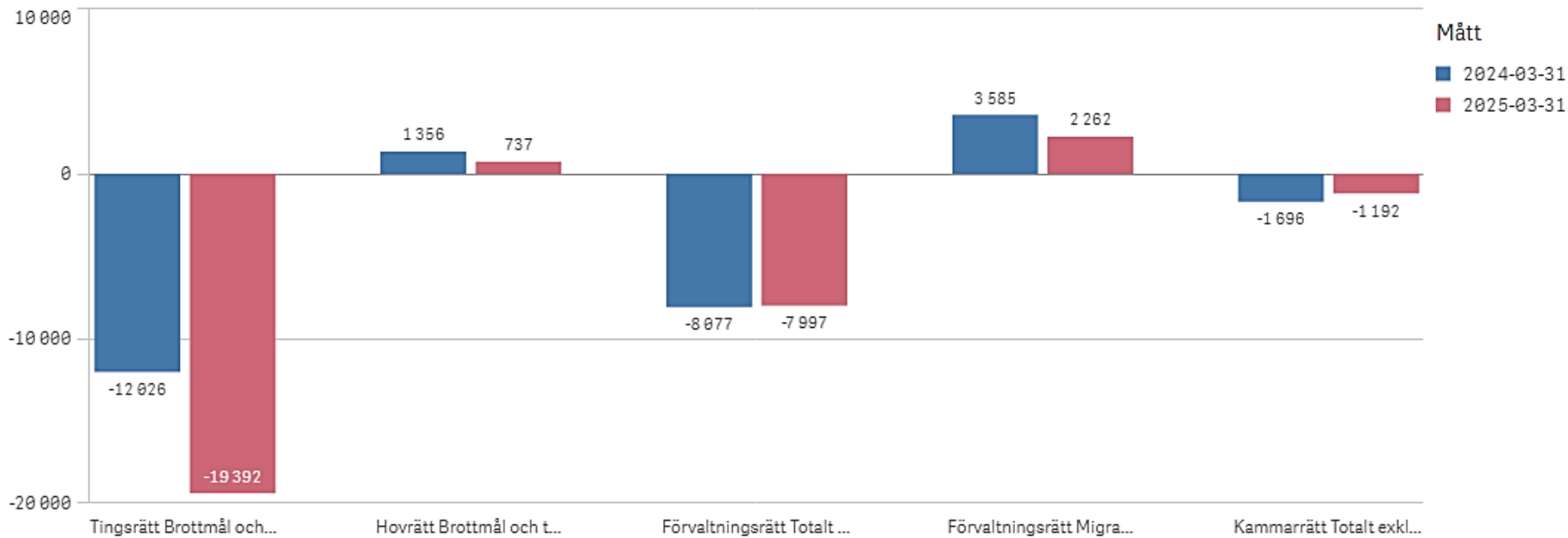
Stor variation sett till utvecklingen av inkomna ärenden första kvartalet.



Utvecklingen för ärenden i balans jmf föregående år skiljer sig fortsatt kraftigt åt mellan nämnderna.

Över- eller underbalans mars 2025 jmf mars 2024

Diagram 2



De allmänna domstolarna samt migrationsdomstolarna hade ett förbättrat utfall jmf fg. år. Dock återfinns fortsatt överbalanser vid hovrätterna och migrationsdomstolarna.

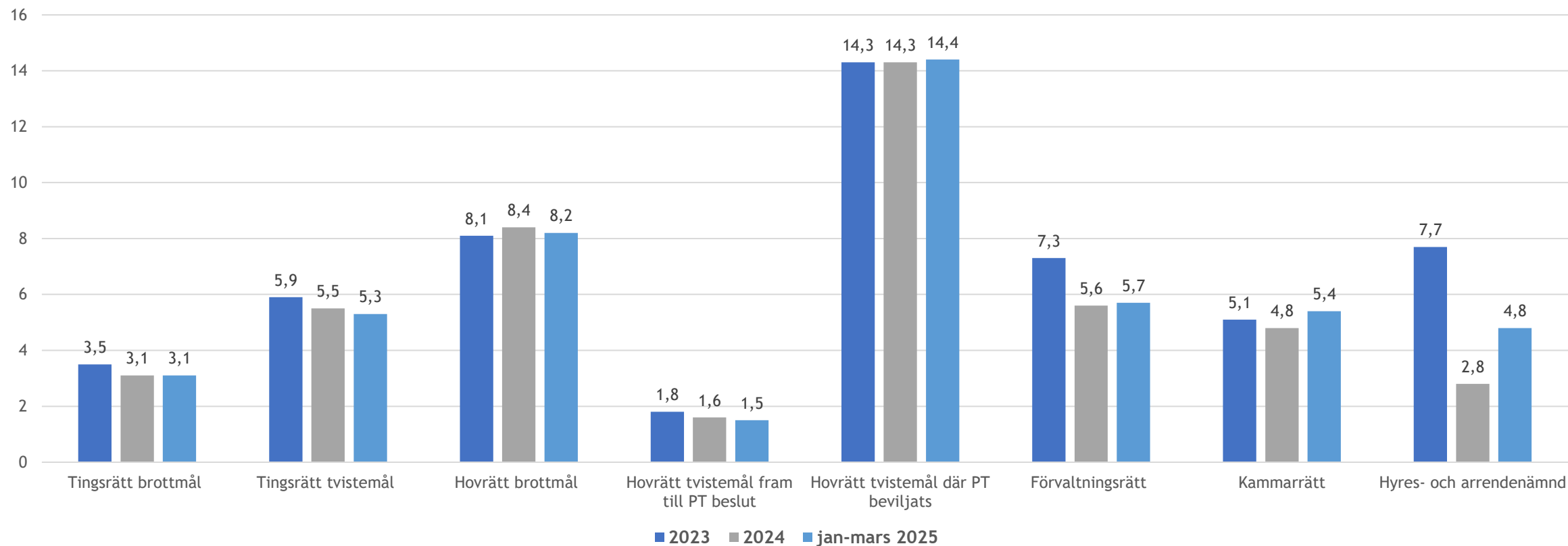
Domstolsslag	2024-03-31	2025-03-31	Förändring
Totalvärdet	-16 857	-25 581	-8 724
Tingsrätt Brottmål och tvistemål	-12 026	-19 392	-7 366
Hovrätt Brottmål och tvistemål	1 356	737	-619
Förvaltningsrätt Totalt exkl migrationsmål	-8 077	-7 997	80
Förvaltningsrätt Migration	3 585	2 262	-1 322
Kammarrätt Totalt exkl migrationsmål	-1 696	-1 192	504

För tingsrätterna exkluderas numera förordnandemål vid beräkningen. Stämningsansökan kan dock inkomma i efterhand, vilket särskilt berör innevarande år. Utfallet innevarande år är därmed inte fullt så positivt som visas i utfallet och kan inte fullt ut jämföras med fg år.

Omloppstider regeringens verksamhetsmål 2023-2024 samt jan-mars2025

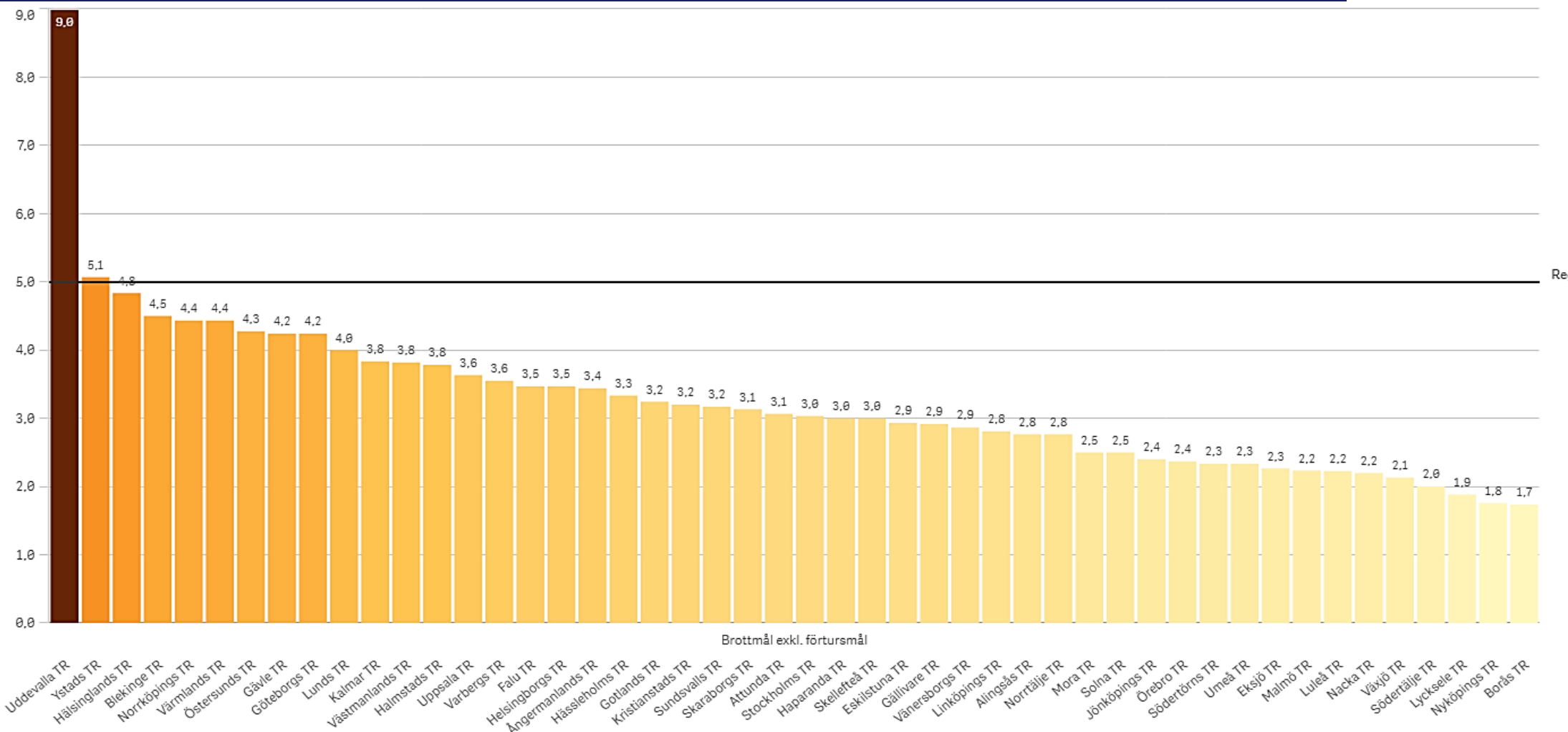
Diagram 3

Utfall mäts vid 75:e percentilen



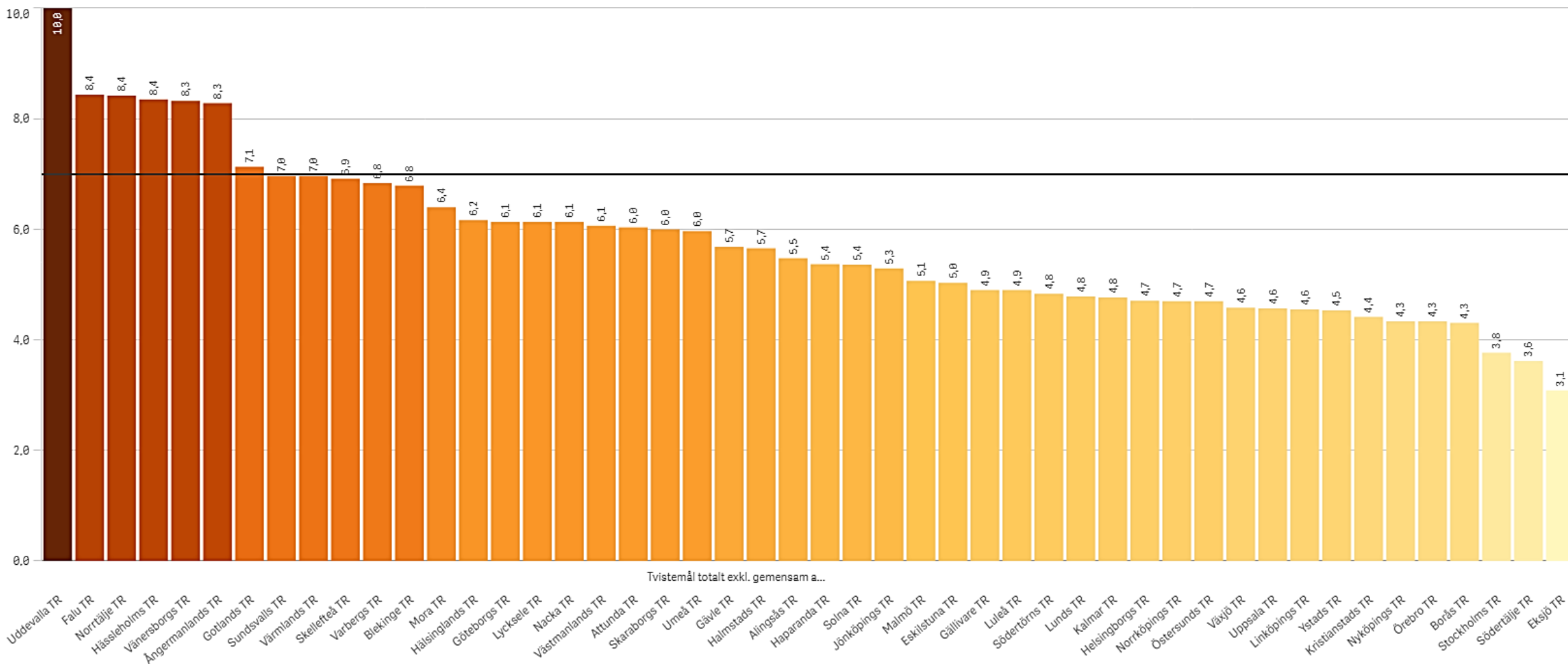
Utfallet första kvartalet 2025 var för merparten av regeringens verksamhetsmål i paritet med helårsutfallet 2024. Hovrätterna (bortsett från tvistemål fram till PT beslut) och hyres- och arrendenämnderna var enda domstolsslag som ej uppnådde regeringens verksamhetsmål.

Tingsrätters omloppstid per domstol jan-mars 2025: Brottmål (exkl. förtur)



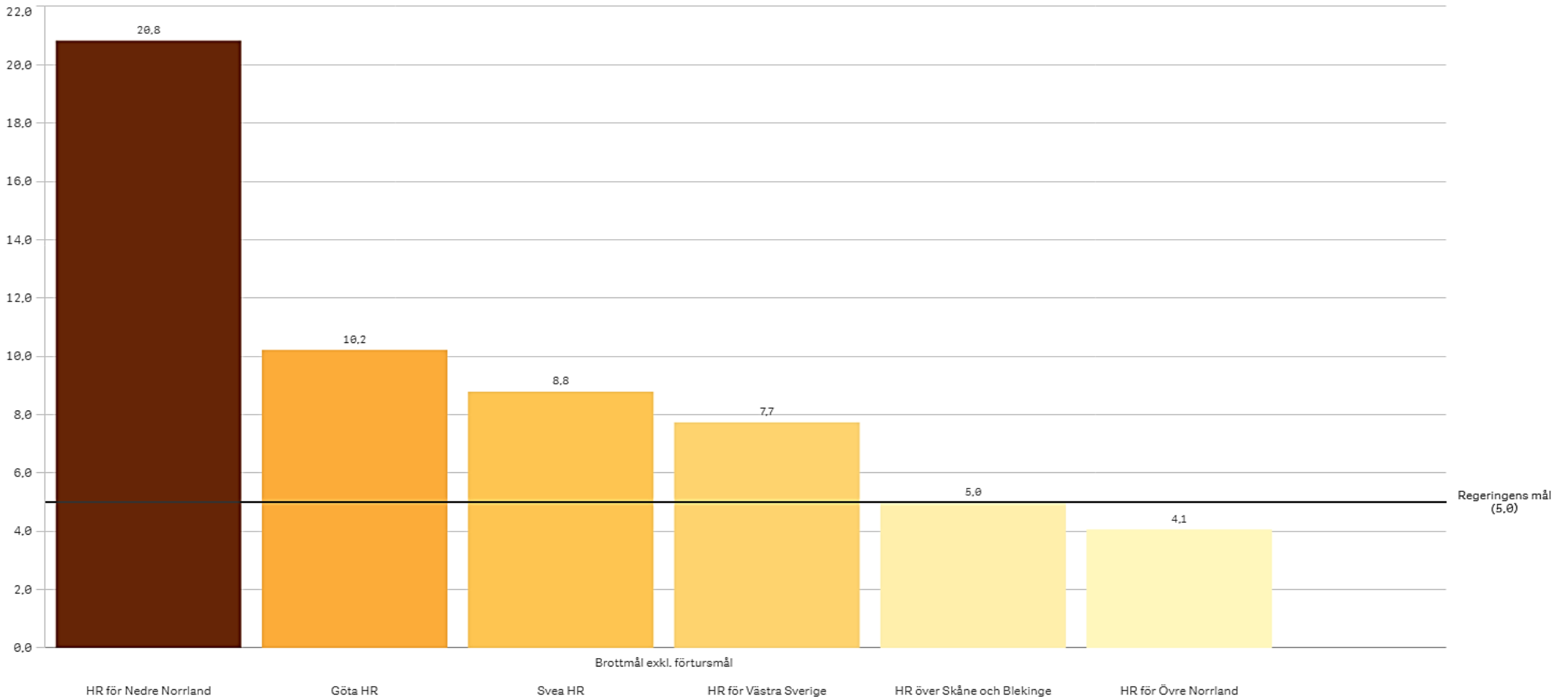
Första kvartalet 2025 uppnådde 46 av 48 tingsrätter regeringens målsättning om 5 månader för brottnålen. Flertalet tingsrätter nådde fortsatt regeringens målsättning med marginal. Av brottnålen inom verksamhetsmålet hade de med stämning omlöppstid på 4,2 månader, varav 6,4 månader exkl SLF. Omlöppstiden för mål inom snabbare lagföring (med stämning), som utgjorde 45% av målen med stämning, var 1,6 månader. Förordnandemålen utgjorde 38% av de avgjorda målen inom verksamhetsmålet och hade en omlöppstid på 1,1 månader. Totalt utgjorde mål utan stämning samt SLF 68% av de avgjorda målen inom verksamhetsmålet första kvartalet 2025 (69% helåret 2024).

Tingsrätters omloppstid per domstol jan-mars 2025: Tvistemål (exkl. gem.ansökan om äktenskapskillnad)



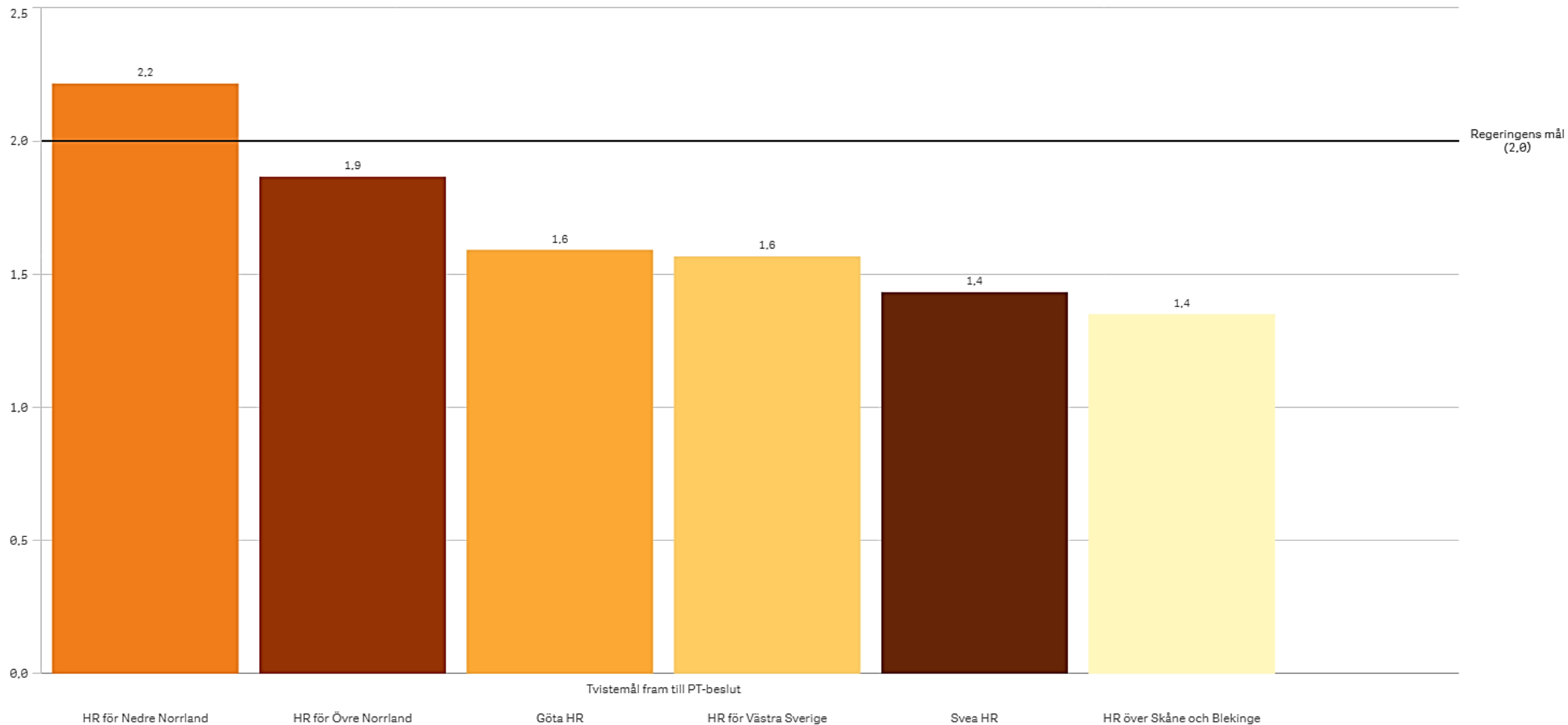
Merparten av landets tingsrätter, 41 av 48, uppnådde fortsatt regeringens verksamhetsmål för tvistemål första kvartalet 2025. Omloppstiden för dispositiva tvistemål var 4,7 månader och familjemål (exkl gem. ansökan) 9,2 månader. Familjemålen utgjorde 20% av de avgjorda målen hittills 2025 vilket är den lägsta nivån de senaste 10 åren, något som bidrar till det goda utfallet.

Hovrätters verksamhetsmål per domstol jan-mars 2025: Brottmål (exkl. förtur)



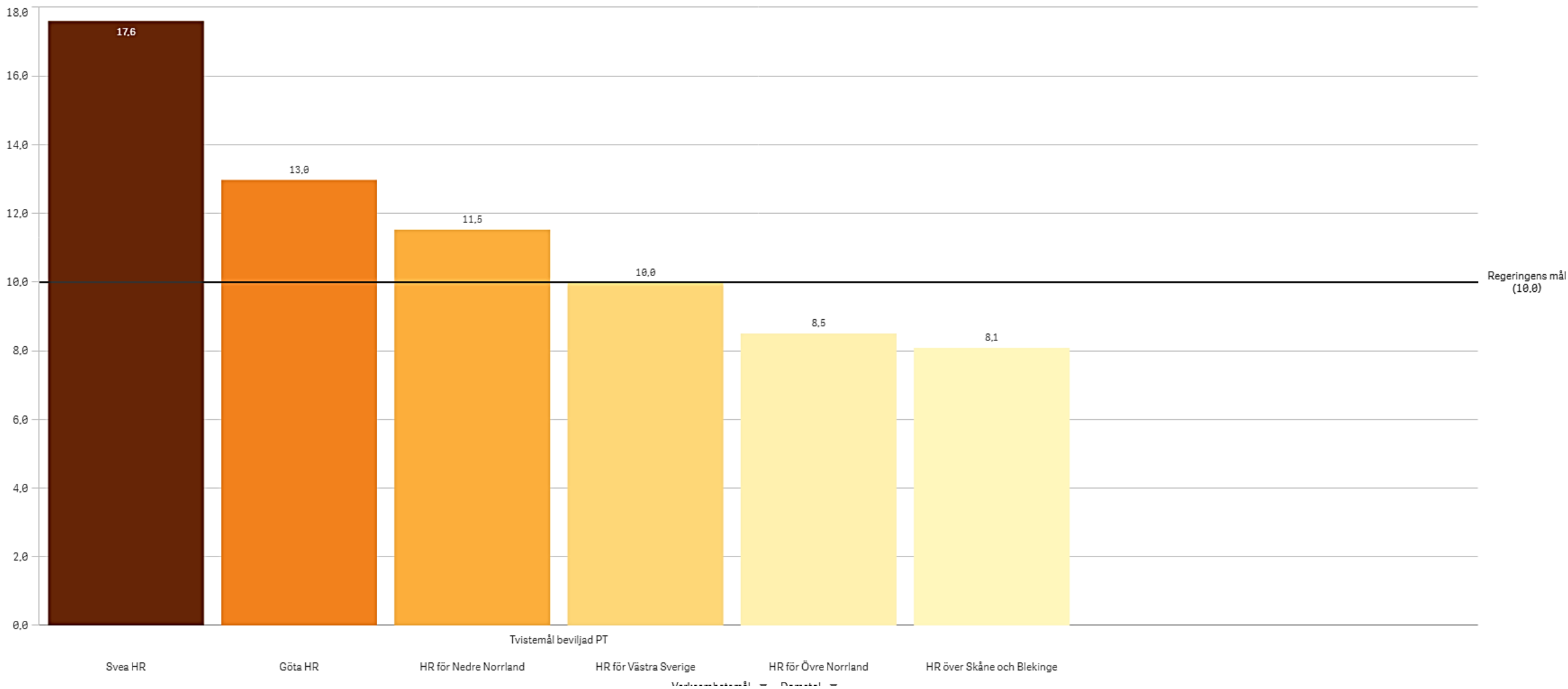
Stor variation i utfall mellan hovrätterna första kvartalet 2025.

Hovrätters verksamhetsmål per domstol jan-mars 2025: Tvistemål fram till PT-beslut



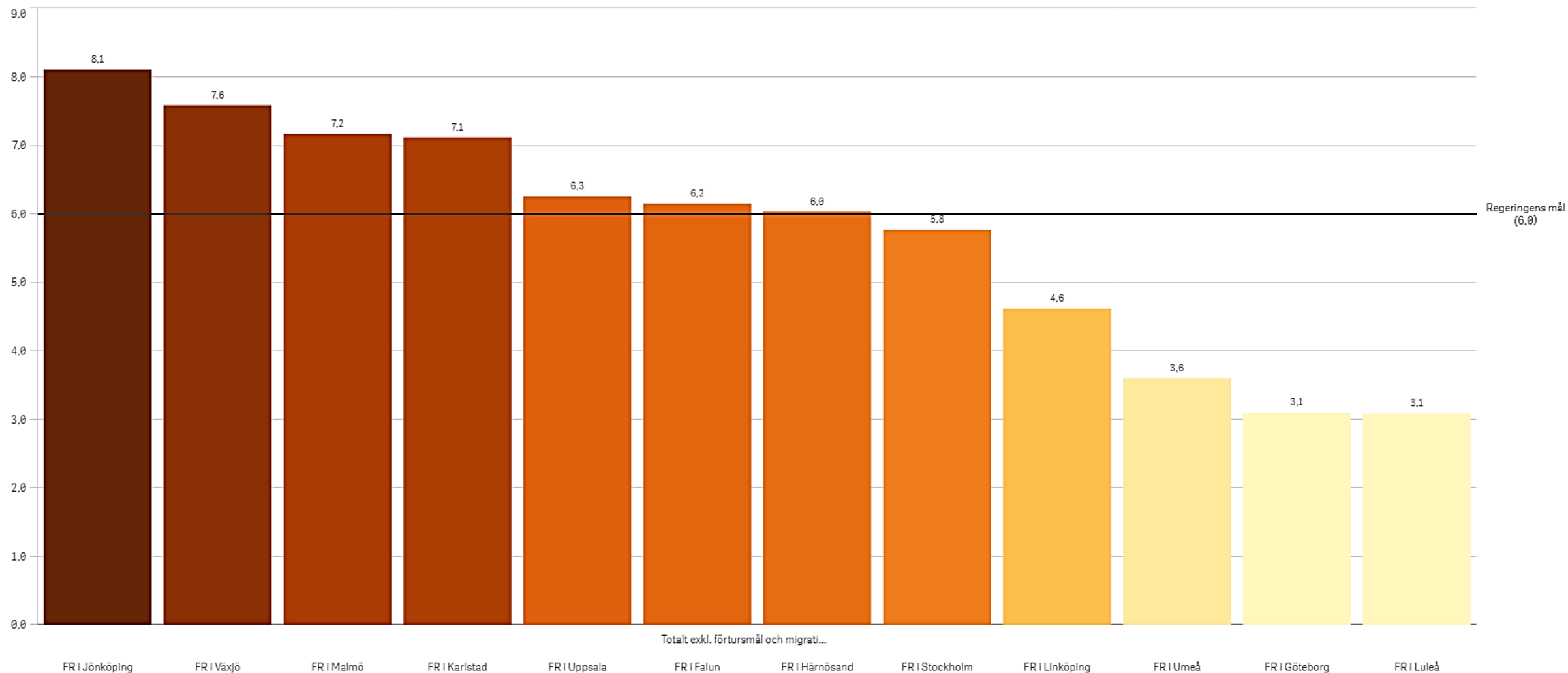
Merparten av hovrätterna når fortsatt regeringens verksamhetsmål för tvistemål fram till PT-beslut inledningen av året.

Hovrätters verksamhetsmål per domstol jan-mars 2025: Tvistemål beviljad PT



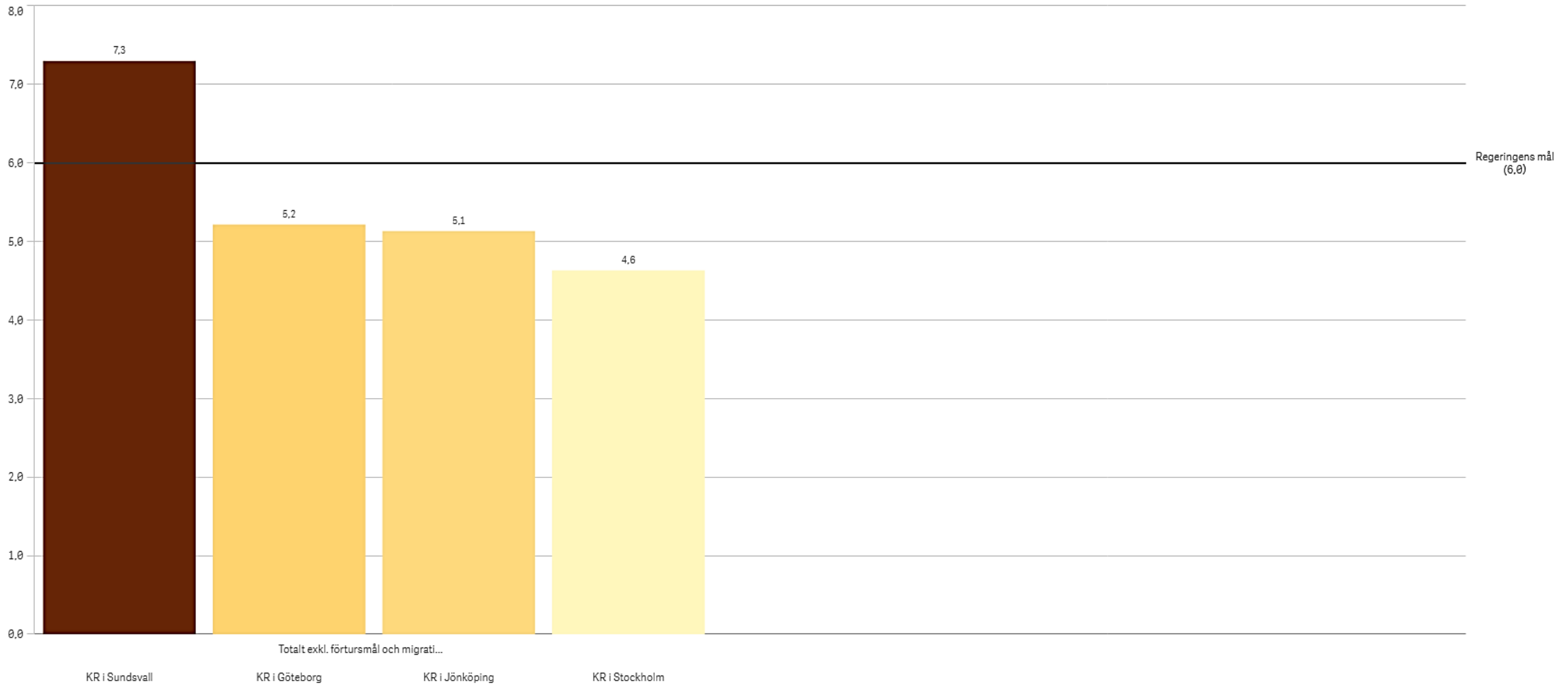
Drygt 181 mål avgjordes total vid hovrätterna rörande tvistemål med beviljad PT under första kvartalet, varav drygt hälften av Svea, varför utfallet för de enskilda domstolarna skiljde sig kraftigt åt. Hälften av hovrätterna nådde regeringens målsättning om 10 månader.

Förvaltningsrätters verksamhetsmål per domstol jan-mars 2025: Totalt (exkl. förtur och mig.)



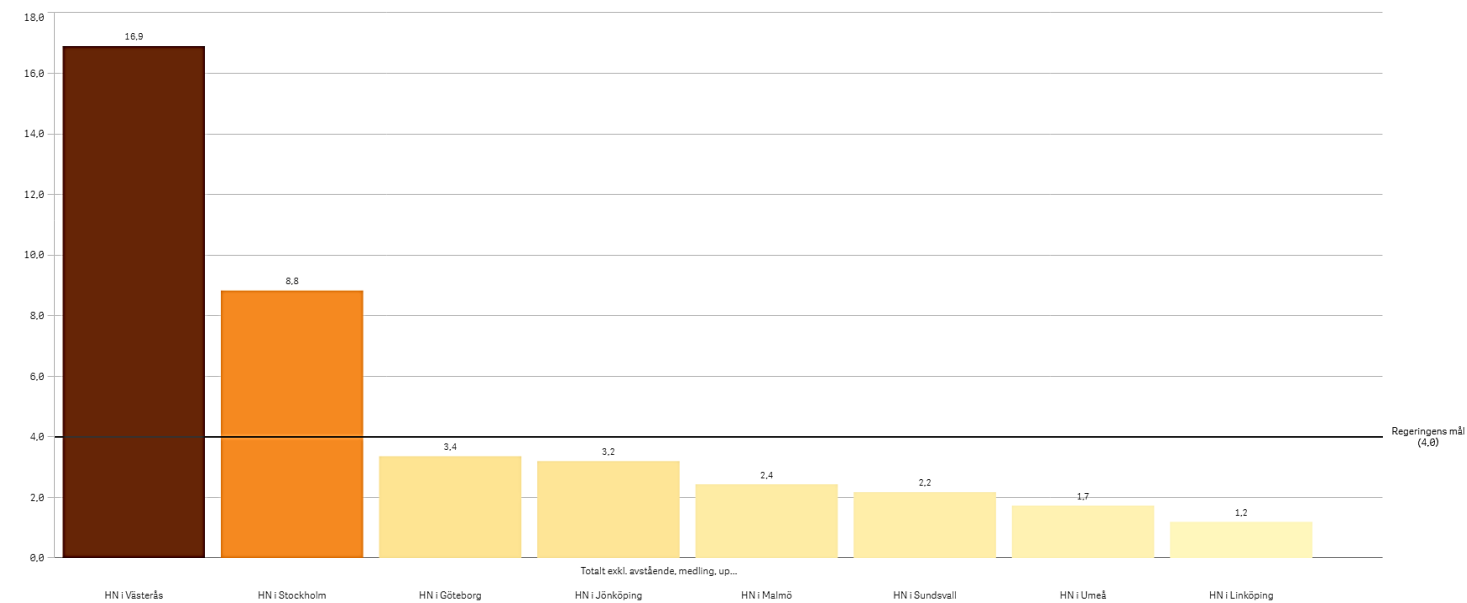
Hälften av förvaltningsrätterna uppnådde regeringens verksamhetsmål första kvartalet 2025. Skatte- och socialförsäkringsmål, som i regel har långts omloppstider, utgjorde knappt 23% av målen inom verksamhetsmålet hittills i år, en förhållandevis låg andel, något som bidrog till att verksamhetsmålet uppnås.

Kammarrätters verksamhetsmål per domstol jan-mars 2025: Totalt (exkl. förtur och mig.)



Tre av fyra kammarrätter uppnådde regeringens målsättning om 6 månader första kvartalet 2025.

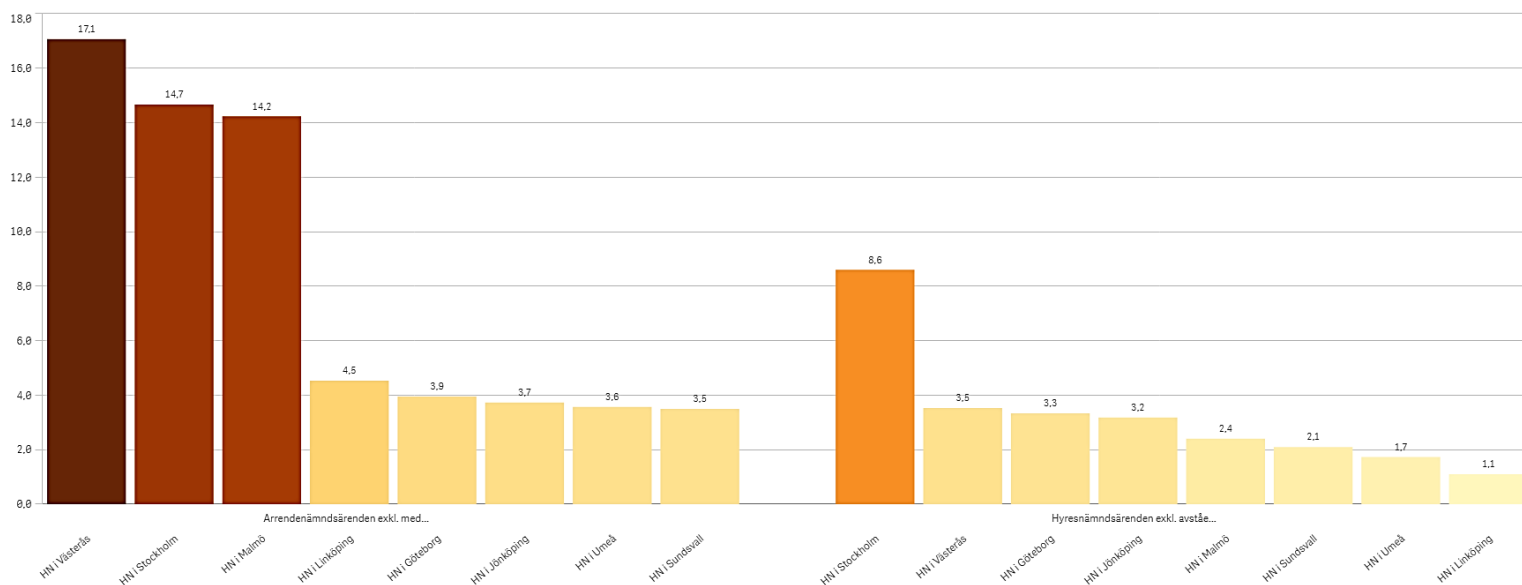
Omloppstid per nämnd jan-mars 2025: Totalt (exkl. avstående, medling, uppskov och dispens)



Första kvartalet 2025 uppnådde sex nämnder regeringens v-mål. De många ärendena rörande skiljeman bidrar till det goda utfallet. Exkluderas dessa uppnådde hälften av nämnderna målsättningen om fyra månader.

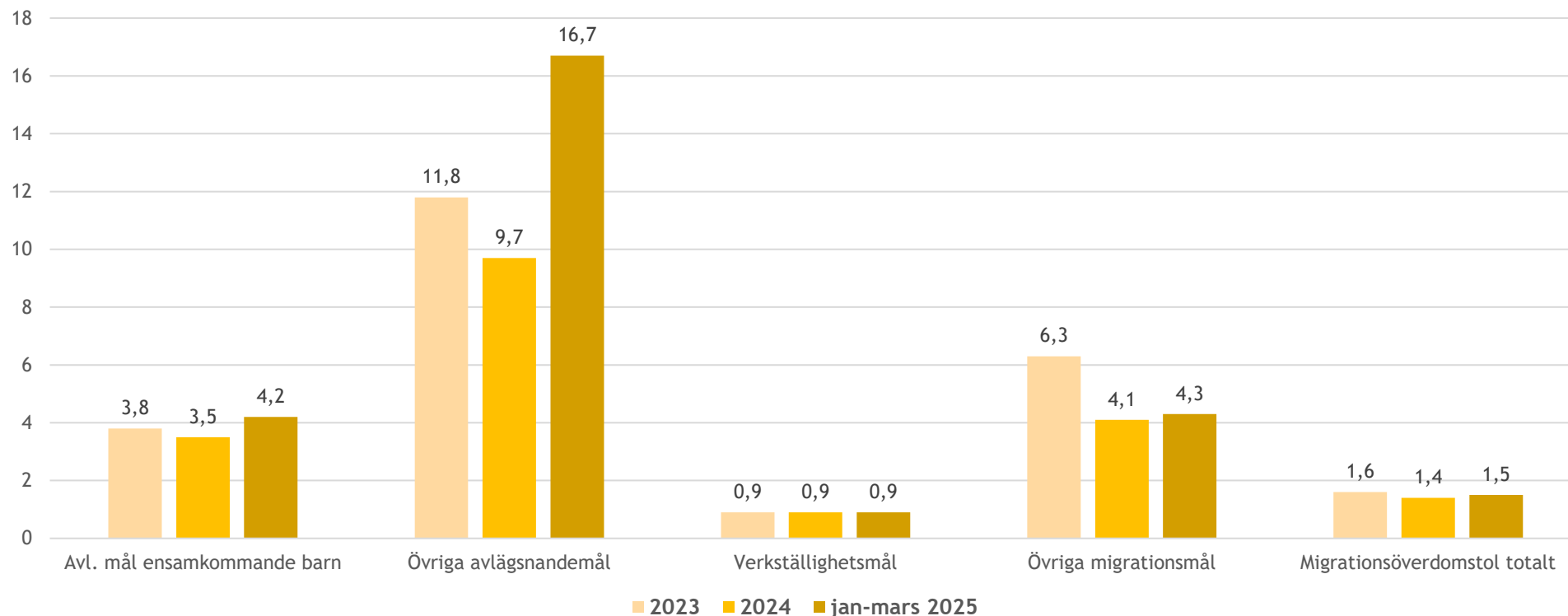
Antal avgjorda arrendenämndsärenden fördelas sig mkt ojämnt mellan nämnderna hittills i år vilket påverkar utfallet för omloppstiderna.

För hyresnämndsärenden bidrar ärendetypen rörande särskild skiljeman stort till det positiva utfallet.



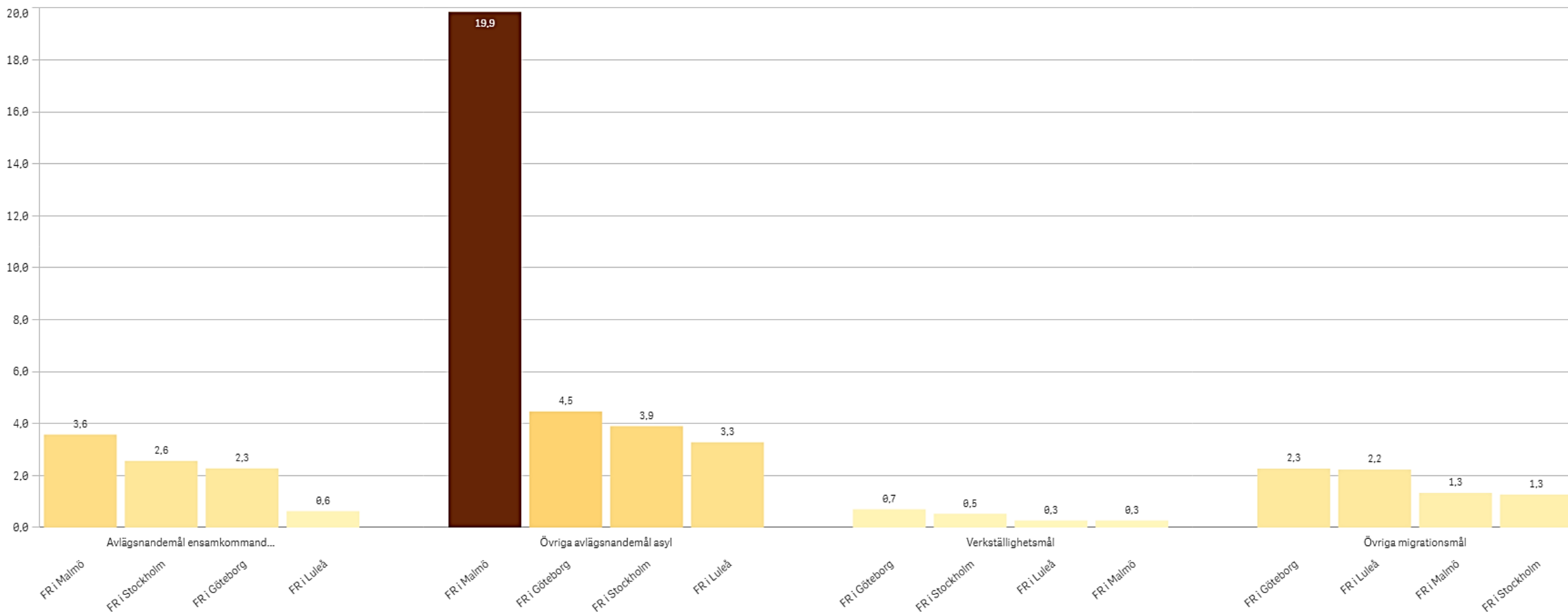
Omloppstider regeringens verksamhetsmål – Migration 2023-2024 samt jan-mars 2025

Diagram 4



Vid migrationsdomstolarna uppnåddes regeringens verksamhetsmål rörande verkställighetsmål samt övriga migrationsmål under inledningen av året. Vad avser verksamhetsmålet övriga avlägsnandemål asyl är utfallet på totalen högt men tre av fyra migrationsdomstolar ligger kring regeringens målsättning om 4 månader. Migrationsöverdomstolen uppnådde fortsatt regeringens verksamhetsmål.

Migrationsdomstolarnas verksamhetsmål per domstol jan-mars 2025



Utöver avlägsnandemål asyl vid migrationsdomstolen i Malmö så var utfallet för övriga verksamhetsmål relativt jämnlånga vid de olika domstolarna första kvartalet 2025.