

Mål- och omloppstidsutveckling

Januari-mars 2026

Innehåll

Uppföljning per domstolsslag - inledning
Uppföljning på totalnivå
Uppföljning av tingsrätter totalt och per domstol
Uppföljning av hovrätter totalt och per domstol
Uppföljning av Högsta domstolen
Uppföljning av förvaltningsrätterna totalt och per domstol
Uppföljning av kammarrätterna totalt och per domstol
Uppföljning av Högsta förvaltningsdomstolen
Uppföljning av hyres- och arrendenämnderna totalt och per nämnd
Över-underbalans
Omloppstider per verksamhetsmål och domstol/nämnd

Uppföljning per domstolsslag

Uppföljning per domstolsslag januari-mars 2026

I tabell 1-11 görs en uppställning över domstolsslagens, inkl. migrationsdomstolarnas, inkomna, avgjorda och balanserade mål. Tabellerna innehåller periodens utfall, utfall samma period föregående år samt förändringsindex som visar förändringen mellan åren. Tal över 100 innebär en ökning och tal under 100 en minskning. Ett index på 104 visar alltså en ökning på 4 procent jämfört med föregående år. Till varje domstolsslag finns även utvecklingen per domstol/nämnd.

I diagram 2 redovisas respektive domstolsslags över- eller underbalans utgången av månaden jämfört med samma period föregående år.

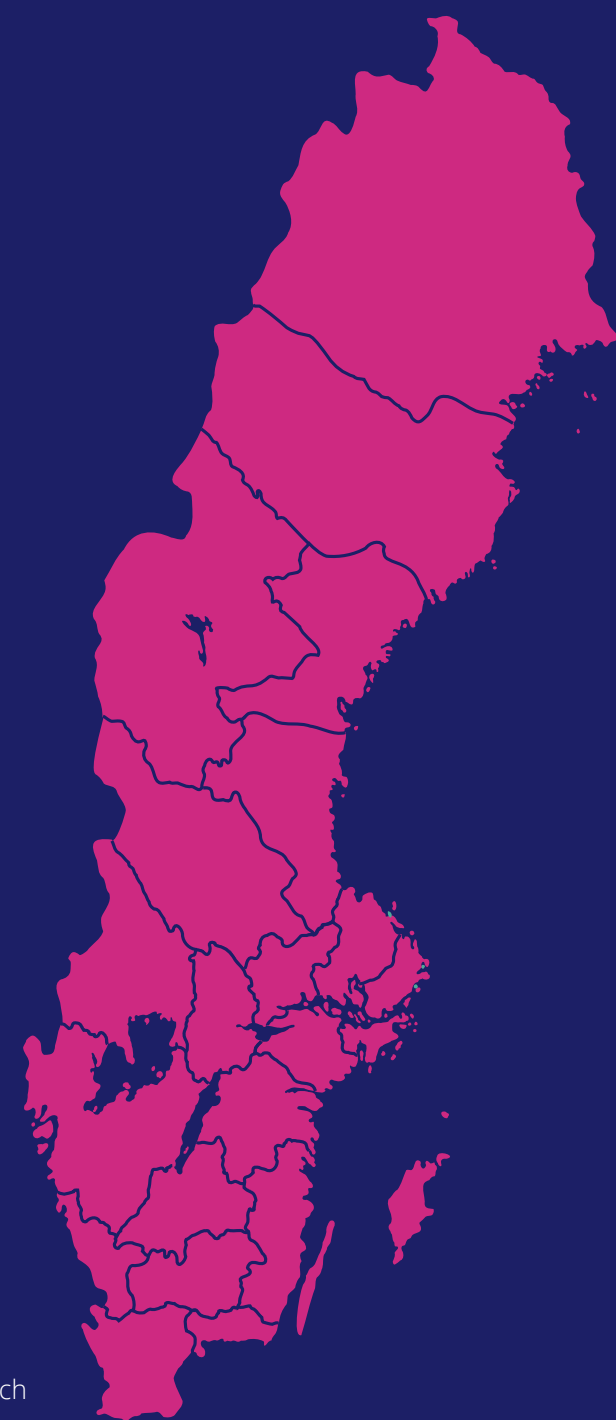
I diagram 3-4 redovisas utfall för omloppstiderna vad avser regeringens verksamhetsmål. Till detta finns utfall per domstol/nämnd.

Målutveckling vid Sveriges domstolar

Procentuell förändring 2026 jmf 2025

Domstolsslag	Inkomna mål jan-mars	Avgjorda mål jan-mars	Balanserade mål 31 mars
Domstolar totalt	4%	6%	4%
Tingsrätter	2%	3%	1%
Hovrätter	8%	14%	2%
HD	9%	35%	29%
Förvaltningsrätter	7%	8%	13%
Kammarrätter	9%	14%	-7%
HFD	17%	19%	33%
Hyres- och Arrendenämnder	-11%	-15%	-2%

Ärenden vid tingsrätter samt migrationsmål exkluderade. Procenttalen visar det enskilda nyckeltalets förändring jmf föregående år. Inkomna och avgjorda mål är en summering av mål för berörda månader medan balanserade mål är utfallet sista dagen för berörd månad respektive år.



Domstolar totalt jan-mars 2026 jmf jan-mars 2025

Tabell 1

Domstolsslag	Antal inkomna mål	Antal inkomna mål fg år	Index	Antal avgjorda mål	Antal avgjorda mål fg år	Index	Utgående balans 2026 31 mar	Utgående balans 2025 31 mar	Index
Tingsrätt	64 830	63 703	102	65 723	63 918	103	88 806	88 310	101
Hovrätt	11 141	10 347	108	11 890	10 460	114	8 871	8 717	102
Högsta domstolen	3 028	2 781	109	3 173	2 356	135	4 111	3 199	129
Förvaltningsrätt	43 720	43 719	100	45 760	43 773	105	41 669	38 613	108
Förvaltningsrätt exkl migrationsmål	29 006	27 068	107	29 536	27 460	108	33 353	29 395	113
Kammarrätt	9 645	9 177	105	9 988	9 443	106	7 175	7 500	96
Kammarrätt exkl migrationsmål	6 295	5 778	109	6 585	5 797	114	6 080	6 512	93
Högsta förvaltningsdomstolen	2 104	1 802	117	2 185	1 833	119	1 648	1 240	133
Summa totalt	134 468	131 529	102	138 719	131 783	105	152 280	147 579	103
Summa exkl migrationsmål	116 404	111 479	104	119 092	111 824	106	142 869	137 373	104

Inflödet av mål under årets första kvartal ökade med 4%/drygt 4 900 mål. Det var därmed det högsta uppmätta inflödet hittills vid Sveriges domstolar. Samtliga domstolsslag hade ett ökat inflöde. Avgjorda mål ökade i linje med det stigande inflödet och var hittills i år fler än de inkomna. Även för avgjorda var antalet de högsta någonsin och samtliga domstolsslag ökade. Balanserade mål var, trots det höga avgörandet hittills i år, fortsatt på en högre nivå jmf. föregående år. Antal balanserade mål var närmare 5 500 fler jmf. med för ett år sedan, samtliga domstolsslag utom kammarrätterna hade högre balansnivåer. Antal balanserade mål var därmed på den högsta nivån utgången av mars sedan 2021. Antalet balanserade mål i förhållande till de höga nivåerna av inkomna mål var dock fortsatt relativt lågt.

Målkategori	Antal inkomna mål	Antal inkomna mål fg år	Index	Antal avgjorda mål	Antal avgjorda mål fg år	Index	Utgående balans 2026 31 mar	Utgående balans 2025 31 mar	Index
Förenklade Övriga tvistemål	7 272	6 949	105	7 095	6 687	106	8 554	7 584	113
Gemensam ansökan	4 737	5 025	94	4 774	4 993	96	7 103	7 549	94
Övriga familjemål	3 959	3 895	102	4 050	3 933	103	8 906	8 829	101
Övriga tvistemål	9 198	9 075	101	9 576	9 070	106	14 218	13 570	105
Summa tvistemål	25 166	24 944	101	25 495	24 683	103	38 781	37 532	103
Summa brottmål	37 509	36 852	102	37 999	37 275	102	46 411	47 416	98
varav brottmål med stämning	17 968	18 382	98	22 758	22 247	102	22 194	23 024	96
Fastighetsmål	267	367	73	339	378	90	612	639	96
Miljömål	1 370	1 005	136	1 331	1 010	132	2 164	1 863	116
PBL-mål	518	535	97	559	572	98	838	860	97
Summa totalt	64 830	63 703	102	65 723	63 918	103	88 806	88 310	101
Summa exklusive mark och miljö	62 675	61 796	101	63 494	61 958	102	85 192	84 948	100

Tabell 3

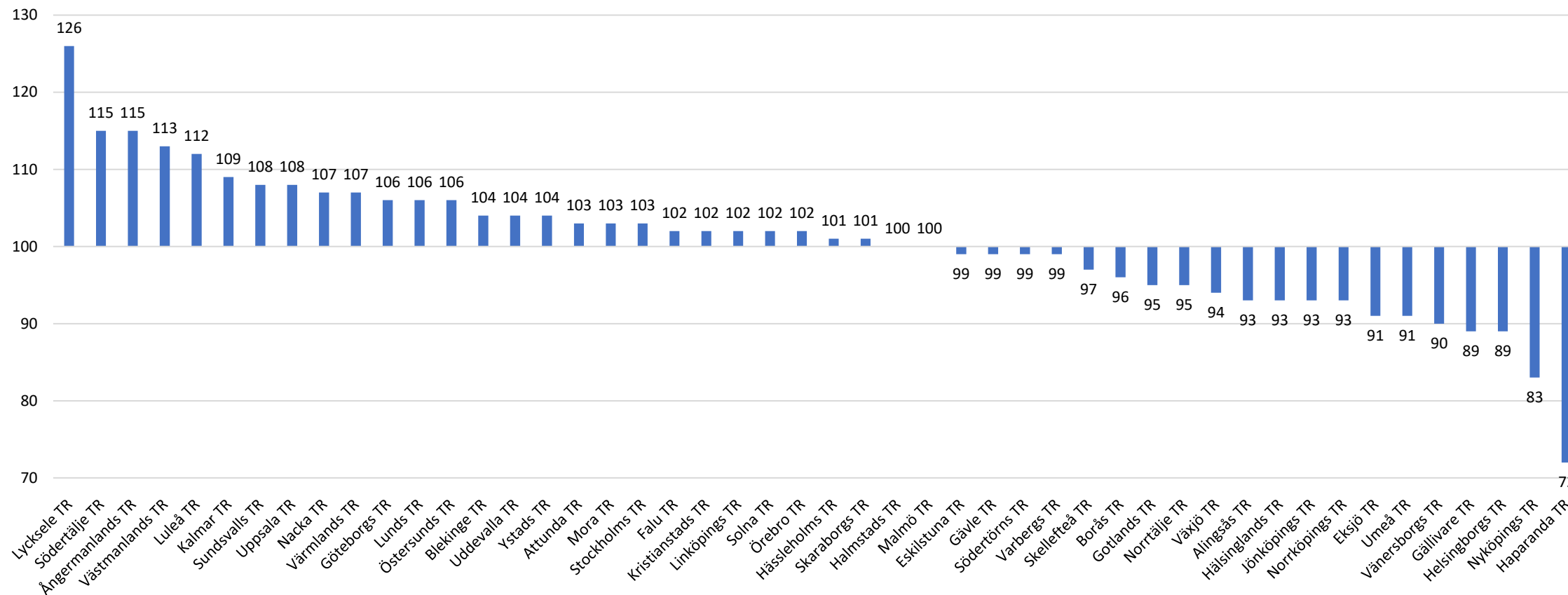
Ärendekategori	Antal inkomna mål	Antal inkomna mål fg år	Index	Antal avgjorda mål	Antal avgjorda mål fg år	Index	Utgående balans 2026 31 mar	Utgående balans 2025 31 mar	Index
Företagsrekonstruktioner	22	72	31	80	57	140	35	162	22
Konkursärenden	4 013	4 048	99	3 870	3 410	113	14 631	14 802	99
Skuldsanering	827	961	86	849	921	92	309	363	85
Utsökningsärenden	2 367	2 285	104	2 548	2 302	111	1 176	1 092	108
Övr domstolsärenden	13 828	13 347	104	13 255	12 950	102	14 216	13 595	105
Totalvärden	21 057	20 713	102	20 602	19 640	105	30 367	30 014	101

Efter en lite försiktigare inledning av 20226 har antal inkomna mål vid tingsrätterna ökat senaste två månaderna och var efter första kvartalet åter på de högsta nivåerna någonsin. Små antalsmässiga förändringar både för brott- och tvistemål men båda ökar, så även miljömålen och det kraftigt. Antal avgjorda mål ökade också och låg hittills i år strax över inflödet antalsmässigt. Balanserade mål har förändrats lite jämfört med för ett år sedan, cirka 500 fler mål i balans.

Även antal inkomna och avgjorda ärenden ökade något jmf. första kvartalet föregående år. Antal inkomna konkursärenden fortsatte vara på höga nivåer historiskt sett.

Tingsrätt per domstol: Förändringsindex inkomna mål jan-mars 2026 jmf jan-mars 2025 (exkl MMD och PMD)

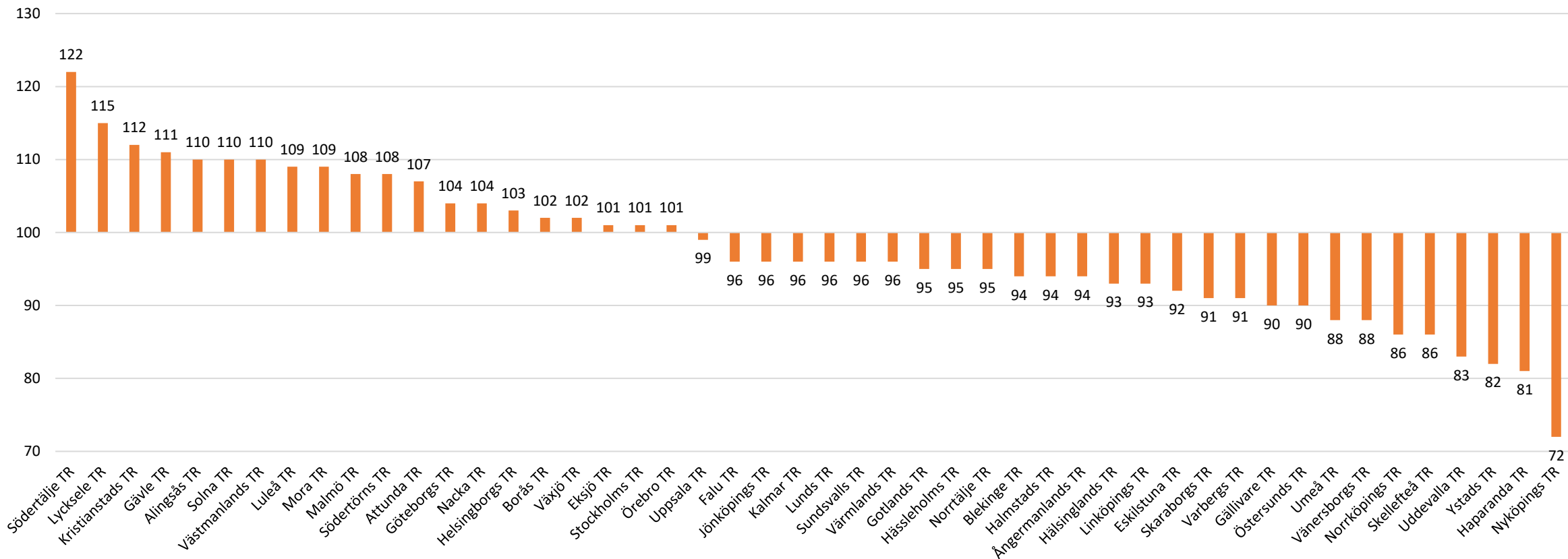
Index inkomna mål



28 av 48 tingsrätter hade ett ökat eller oförändrat målinflöde hittills i år. För närmare hälften av tingsrätterna rymdes skillnaden inom +/-5%. Värt att komma ihåg dock att merparten av tingsrätterna redan sedan tidigare hade ett mkt högt målinflöde.

Tingsrätt per domstol: Förändringsindex balanserade mål 31 mars 2026 jämfört med 31 mars 2025 (exkl MMD och PMD)

Index balanserade mål



28 av 48 tingsrätter uppvisade minskade balanser utgången av februari. Av dessa hade 18 tingsrätter en minskning med minst -5%. Samtidigt hade 7 tingsrätter ett ökat antal mål i balans om minst 10%.

Mark- och miljömål vid tingsrätterna jan-mars 2026 jmf jan-mars 2025

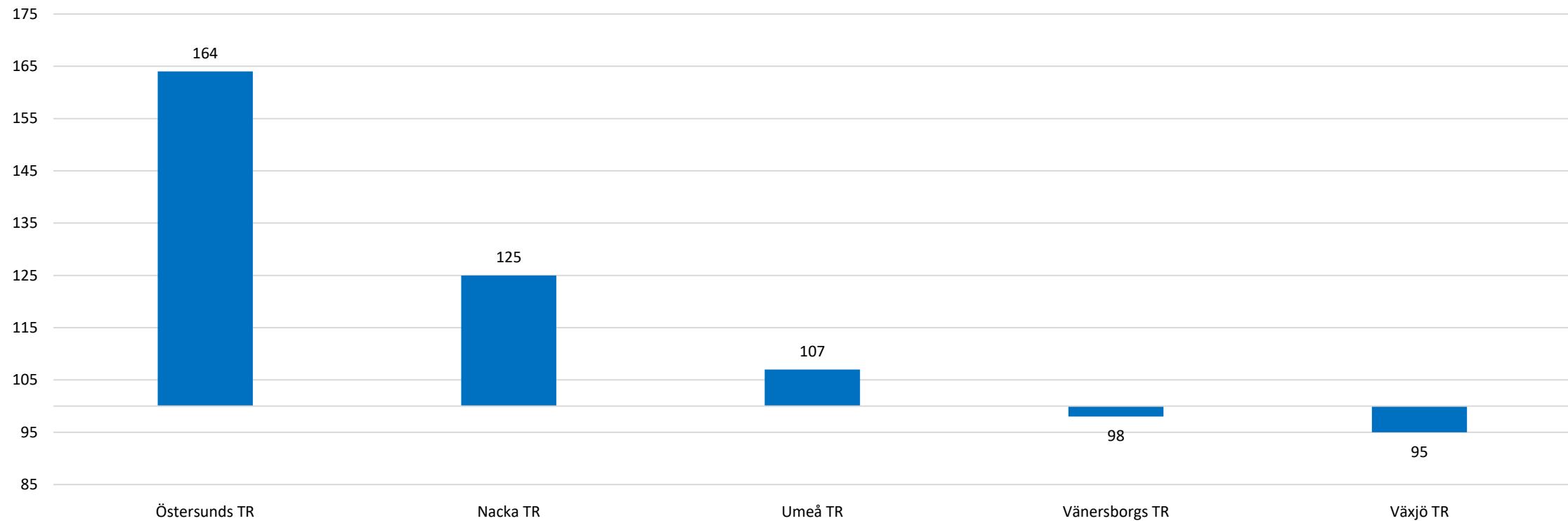
Tabell 3

Målkategori	Antal inkomna mål	Antal inkomna mål fg år	Index	Antal avgjorda mål	Antal avgjorda mål fg år	Index	Utgående balans 2026 31 mar	Utgående balans 2025 31 mar	Index
Miljömål	1 370	1 005	136	1 331	1 010	132	2 164	1 863	116
- varav Första instans	274	231	119	273	252	108	1 029	894	115
- varav Överklagade	996	699	142	974	693	141	979	838	117
- varav El-mål	9	13	69	12	6	200	20	23	87
- varav Allmänna vattentjänster	81	52	156	60	53	113	127	97	131
- varav Miljöärenden	10	10	100	12	6	200	9	11	82
Fastighetsmål	267	367	73	339	378	90	612	639	96
- varav Första instans	37	31	119	92	72	128	214	208	103
- varav Överklagade	230	336	68	247	306	81	398	431	92
PBL-mål	518	535	97	559	572	98	838	860	97
- varav Första instans	40	34	118	42	40	105	68	118	58
- varav Överklagade	478	501	95	517	532	97	770	742	104
Summa totalt	2 155	1 907	113	2 229	1 960	114	3 614	3 362	107

Antal inkomna mark- och miljömål vid tingsrätterna ökade under första kvartalet 2026. Det var miljömålen som stod för ökningen medan främst fastighetsmålen minskade. Bakom ökningen ligger främst måltyp 83255 *Jordbruk och annan verksamhet, 12 kap. miljöbalken* där överklagade avverkningsanmälningar från Skogsstyrelsen ryms. Även avgjorda mål har ökat och de balanserade mark- och miljömålen var drygt 250 fler utgången av mars 2026 jmf. med för ett år sedan.

Mark- och miljömålen per tingsrätt : Förändringsindex inkomna mål jan-mars 2026 jmf jan-mars 2025

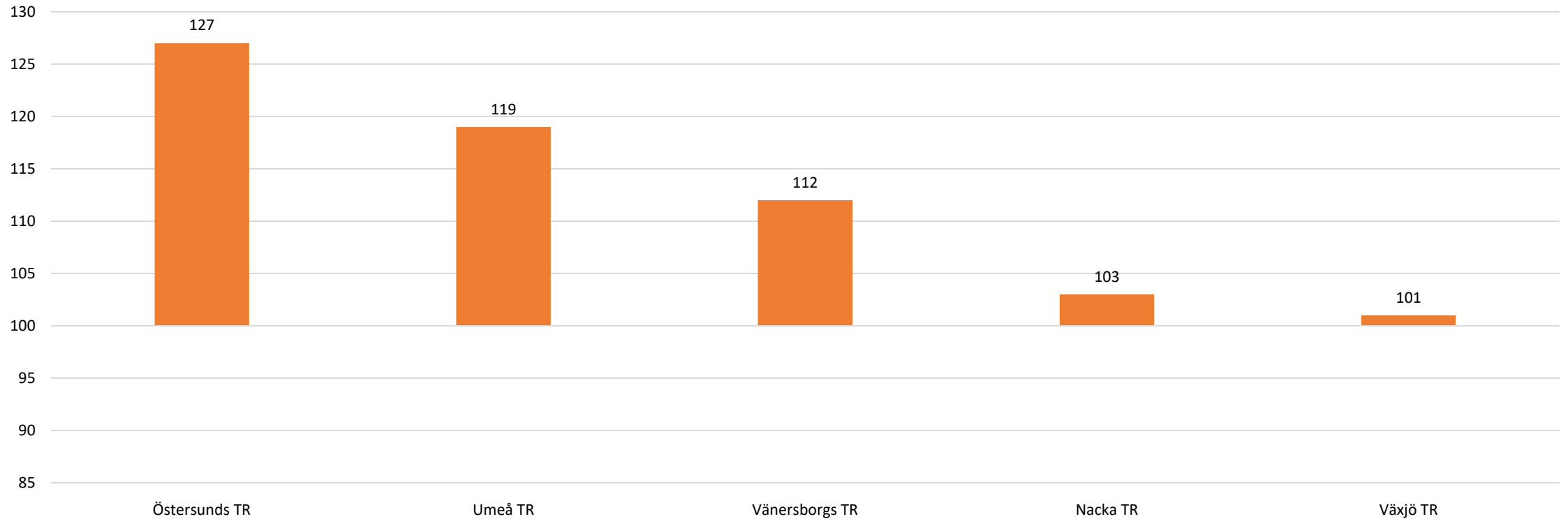
Index inkomna mål



Vid tre av fem tingsrätter ökade mark- och miljömålen hittills i år jämfört föregående år.

Mark- och miljömålen per tingsrätt: Förändringsindex balanserade mål 31 mars 2026 jmf 31 mars 2025

Index balanserade mål



Samtliga tingsrätter hade ett ökat antal mark- och miljömål i balans jmf. utgången av mars 2025. Vid Nacka och Växjö var förändringen dock liten.

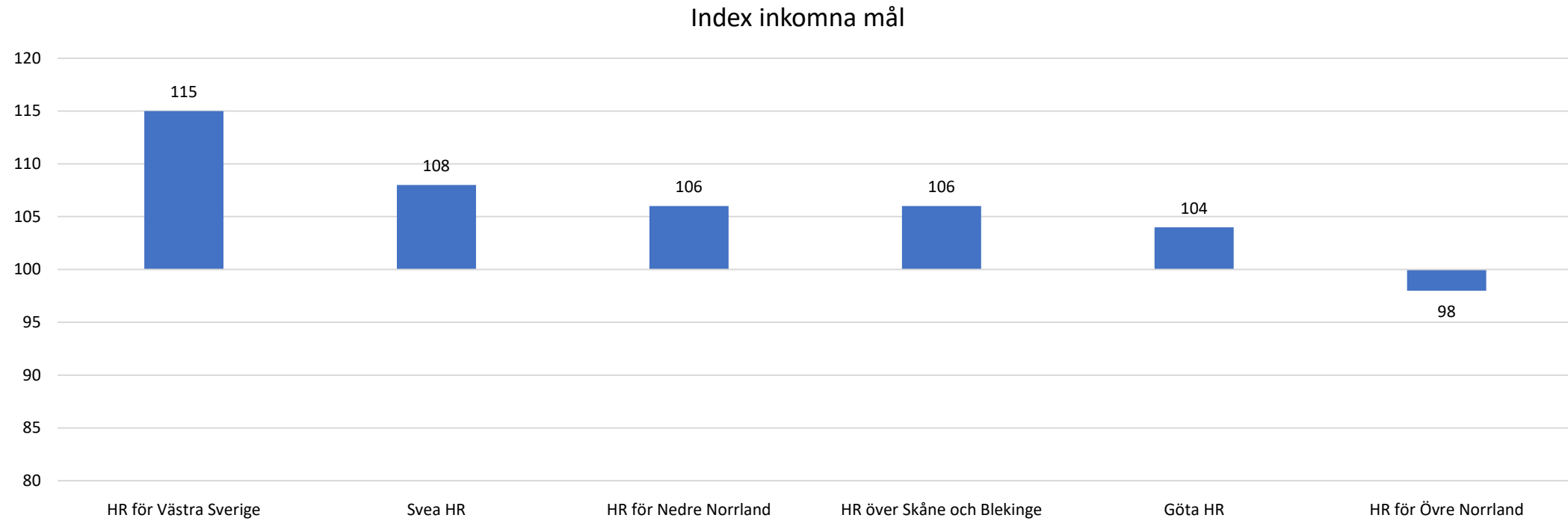
Hovrätt jan-mars 2026 jmf jan-mars 2025

Tabell 4

Målkategori	Antal inkomna mål	Antal inkomna mål fg år	Index	Antal avgjorda mål	Antal avgjorda mål fg år	Index	Utgående balans 2026 31 mar	Utgående balans 2025 31 mar	Index
Brottmål	4 433	4 228	105	4 951	4 200	118	5 816	5 771	101
Fastighetsmål	66	91	73	90	100	90	132	142	93
Miljömål	298	256	116	233	316	74	420	319	132
PBL-mål	262	272	96	293	346	85	270	296	91
Tvistemål	912	873	104	976	864	113	791	784	101
Övriga mål	5 170	4 627	112	5 347	4 634	115	1 442	1 405	103
Totalvärden	11 141	10 347	108	11 890	10 460	114	8 871	8 717	102

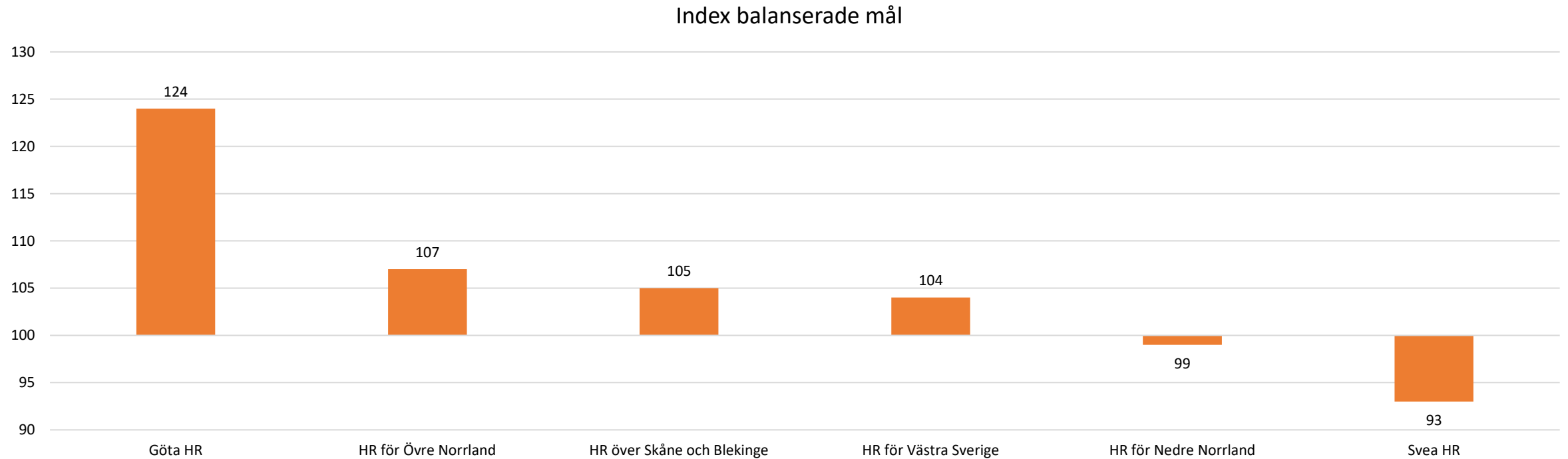
Antal inkomna mål vid hovrätterna fortsatte öka första kvartalet 2026, det till nya högsta nivåer. Även avgjorda mål ökade, det kraftigt, och var betydligt fler än de inkomna hittills i år. Antal balanserade mål var nu nära de nivåer hovrätterna var på för ett år sedan.

Hovrätt per domstol: Förändringsindex inkomna mål jan-mars 2026 jmf jan-mars 2025 (exkl MMÖD och PMÖD)



Samtliga hovrätter utom Övre Norrland hade ett ökat målinflöde hittills i år.

Hovrätt per domstol: Förändringsindex balanserade mål 31 mars 2026 jämfört med 31 mars 2025 (exkl MMÖD & PMÖD)



Göta hovrätt hade betydligt fler mål i balans utgången mars i år i övrigt ryms förändringarna inom +/-7%.

Högsta domstolen jan-mars 2026 jmf jan-mars 2025

Tabell 5

Målkategori	Antal inkomna mål	Antal inkomna mål fg år	Index	Antal avgjorda mål	Antal avgjorda mål fg år	Index	Utgående balans 2026 31 mar	Utgående balans 2025 31 mar	Index
Brottmål	1 389	1 326	105	1 407	1 116	126	1 753	1 426	123
Tvistemål	96	84	114	86	38	226	184	176	105
Övriga mål	1 543	1 371	113	1 680	1 202	140	2 174	1 597	136
Totalvärden	3 028	2 781	109	3 173	2 356	135	4 111	3 199	129

Antal inkomna mål var hittills i år fler än i fjol men framförallt har avgjorda mål ökat och var fler än de inkomna. Precis som i underrätterna var både inkomna och avgjorda mål på högsta nivåerna någonsin. Balanserade mål var dock fortsatt på betydligt högre nivåer jämfört med för ett år sedan med en ökning för samtliga målkategorier.

Förvaltningsrätt jan-mars 2026 jmf jan-mars 2025

Tabell 6

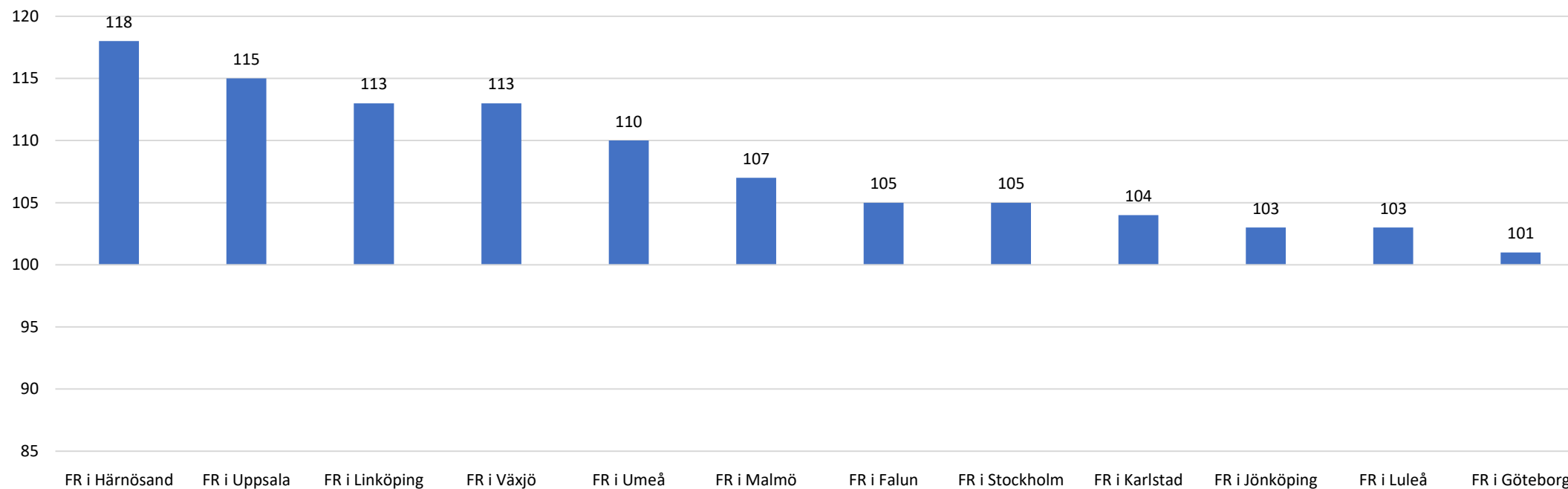
Målkategori	Antal inkomna mål	Antal inkomna mål fg år	Index	Antal avgjorda mål	Antal avgjorda mål fg år	Index	Utgående balans 2026 31 mar	Utgående balans 2025 31 mar	Index
Skattemål	2 708	2 270	119	2 196	2 152	102	4 765	3 947	121
Trängselskattmål	42	97	43	41	75	55	20	44	45
Socialförsäkringsmål	3 367	2 970	113	3 246	2 955	110	7 646	6 168	124
Mål enligt socialtjänstlagen	6 824	6 346	108	7 519	6 743	112	7 578	6 441	118
Psykiatrimål	3 696	3 602	103	3 476	3 472	100	535	497	108
LVU	1 399	1 472	95	1 510	1 364	111	899	983	91
LVM-mål	204	217	94	216	183	118	31	53	58
LOU-mål	761	661	115	758	871	87	595	625	95
Mängdmål	3 352	2 808	119	3 326	2 849	117	2 328	1 846	126
Migrationsmål	14 714	16 651	88	16 224	16 313	99	8 316	9 218	90
Övriga mål	6 653	6 625	100	7 248	6 796	107	8 956	8 791	102
Summa totalt	43 720	43 719	100	45 760	43 773	105	41 669	38 613	108
Summa exkl migrationsmål	29 006	27 068	107	29 536	27 460	108	33 353	29 395	113

I utfallet ingår överlämnade mål mellan förvaltningsrätterna.

Inkomna mål vid förvaltningsrätterna exkl. migration fortsatte öka första kvartalet 2026. Antal inkomna mål var det högsta sedan 2021. Även avgjorda mål ökade och var något fler än de inkomna. Balanserna var dock fortsatt betydligt över fjolårets nivåer men var i ett historiskt perspektiv dock fortsatt på relativt låga nivåer. Flertal större målkategorier hade närmare eller mer än 20 procent fler mål i balans jämfört utgången av mars i fjol.

Förvaltningsrätt exkl. migration: Förändringsindex inkomna mål jan-mars 2026 jmf jan-mars 2025

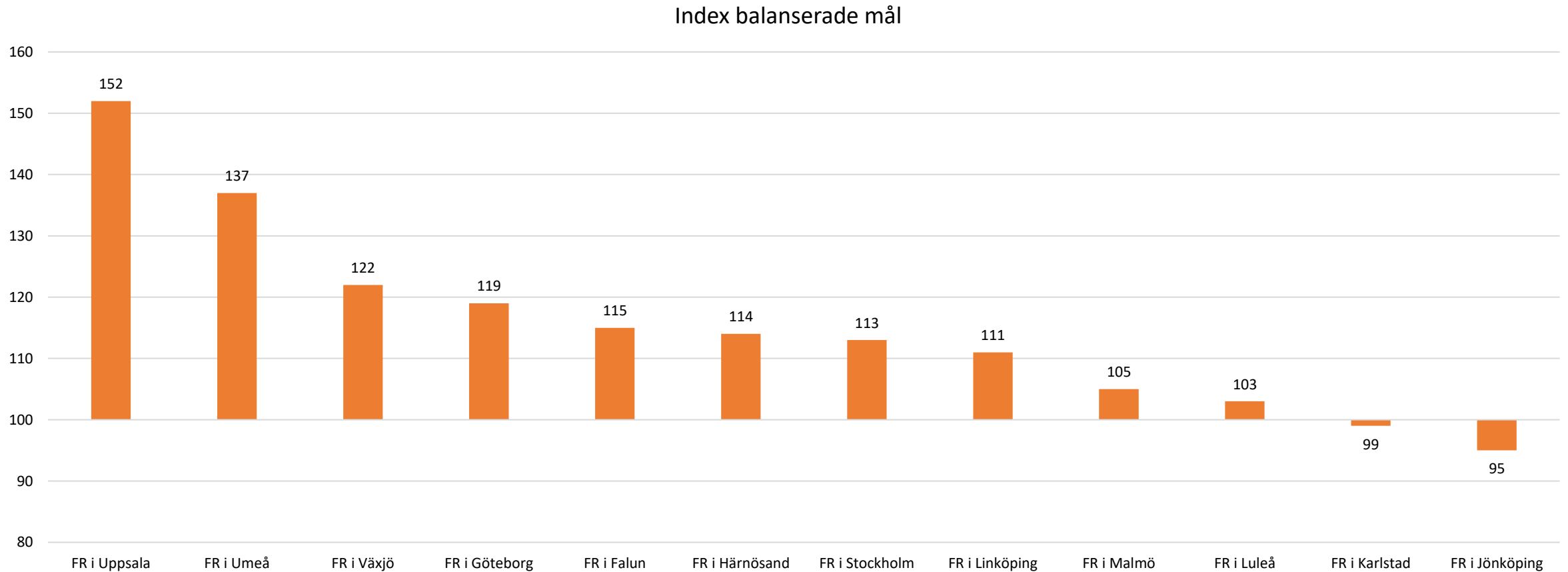
Index inkomna mål



I utfallet ingår överlämnade mål mellan förvaltningsrätterna.

Samtliga förvaltningsrätter hade ett ökat målinflöde första kvartalet 2026. Hur stor målökningen var jmf. 2025 skiljer sig dock en del åt.

Förvaltningsrätt exkl. migration per domstol: Förändringsindex balanserade mål 31 mars 2026 jmf 31 mars 2025



I utfallet ingår överlämnade, ej ännu avgjorda mål

Merparten av förvaltningsrätterna hade högre nivåer av balanserade mål utgången av mars 2026 jmf med för ett år sedan.

Förvaltningsrätt Migration jan-mars 2026 jmf jan-mars 2025

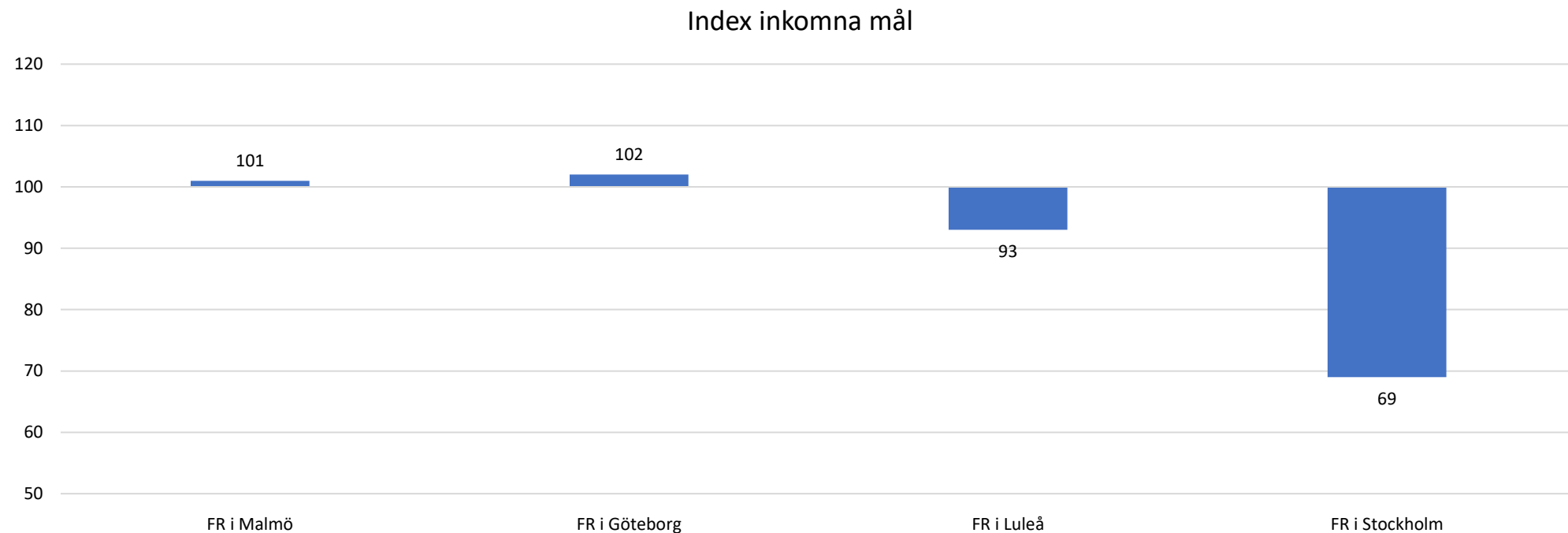
Tabell 7

Målkategori migration nivå 1	Målkategori migration nivå 2	Antal inkomna mål	Antal inkomna mål fg år	Index	Antal avgjorda mål	Antal avgjorda mål fg år	Index	Utgående balans 2026 31 mar	Utgående balans 2025 31 mar	Index
Avlägsnandemål asyl	Totalvärden	930	1 278	73	1 464	1 566	93	878	1 679	52
	varav ensamkommande barn	14	10	140	22	16	138	7	7	100
	varav efter ny prövning enl 12 kap 19 §	86	100	86	96	116	83	132	151	87
	varav övriga avlägsnandemål asyl	830	1 168	71	1 346	1 434	94	739	1 521	49
Omedelbar verkställighet		114	132	86	125	122	102	8	15	53
Uppehållstillstånd, Avlägsnandemål ej asyl, Statusförklaring	Totalvärden	4 511	5 225	86	5 229	4 703	111	5 560	5 549	100
	varav uppehållstillstånd	2 731	3 171	86	3 280	2 682	122	2 895	3 013	96
	varav avlägsnandemål ej asyl	1 303	1 609	81	1 309	1 571	83	2 237	1 882	119
	varav statusförklaring	477	445	107	640	450	142	428	654	65
Verkställighetsmål (6201,6205)		304	368	83	320	336	95	53	52	102
Medborgarskapsmål		1 228	1 379	89	1 380	1 308	106	1 219	1 214	100
Viseringsmål		1 573	1 513	104	1 622	1 484	109	120	168	71
Övriga migrationsmål		6 054	6 756	90	6 084	6 794	90	478	541	88
Totalvärden		14 714	16 651	88	16 224	16 313	99	8 316	9 218	90

I utfallet ingår överlämnade mål mellan migrationsdomstolarna.

Antal inkomna migrationsmål var lägre inledningen av 2026. Samtliga målkategorier utom viseringsmålen minskade. En bidragande faktor bakom minskningen var färre mål rörande dröjsmålstanan, exkluderas de var minskningen ändå tio procent. Avgjorda mål var i nivå med fjolårets och betydligt fler än de inkomna. Balanserade mål var lägre än för ett år sedan.

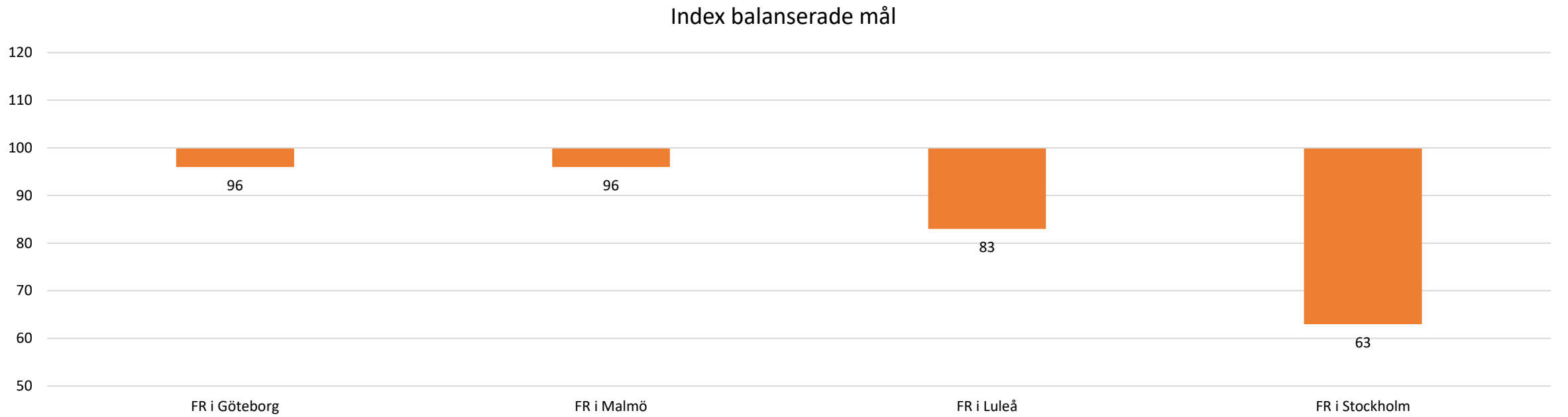
Migrationsdomstolar: Förändringsindex inkomna mål jan-mars 2026 jmf jan-mars 2025 (exkl mål rörande dröjsmålstalan)



I utfallet ingår överlämnade mål mellan migrationsdomstolarna.

Bortsett från migrationsdomstolen i Stockholm syns relativt små förändringar i inflödet hittills i år. I Stockholm har inflödet för flera målkategorier minskat markant första kvartalet 2026 bl.a. tillstånds-, viserings- och verkställighetsmål.

Migrationsdomstolar: Förändringsindex balanserade mål 31 mars 2026 jmf 31 mars 2025 (exkl mål rörande dröjsmålstalan)



I utfallet ingår överlämnade mål mellan migrationsdomstolarna.

Samtliga migrationsdomstolar uppvisar balansminskningen hittills i år men merparten av balansminskningen återfinns vid migrationsdomstolen i Stockholm. Drygt hälften av balanserna vid migrationsdomstolarna återfinns vid domstolen i Malmö som också var den domstol med högst målökning under fjolåret.

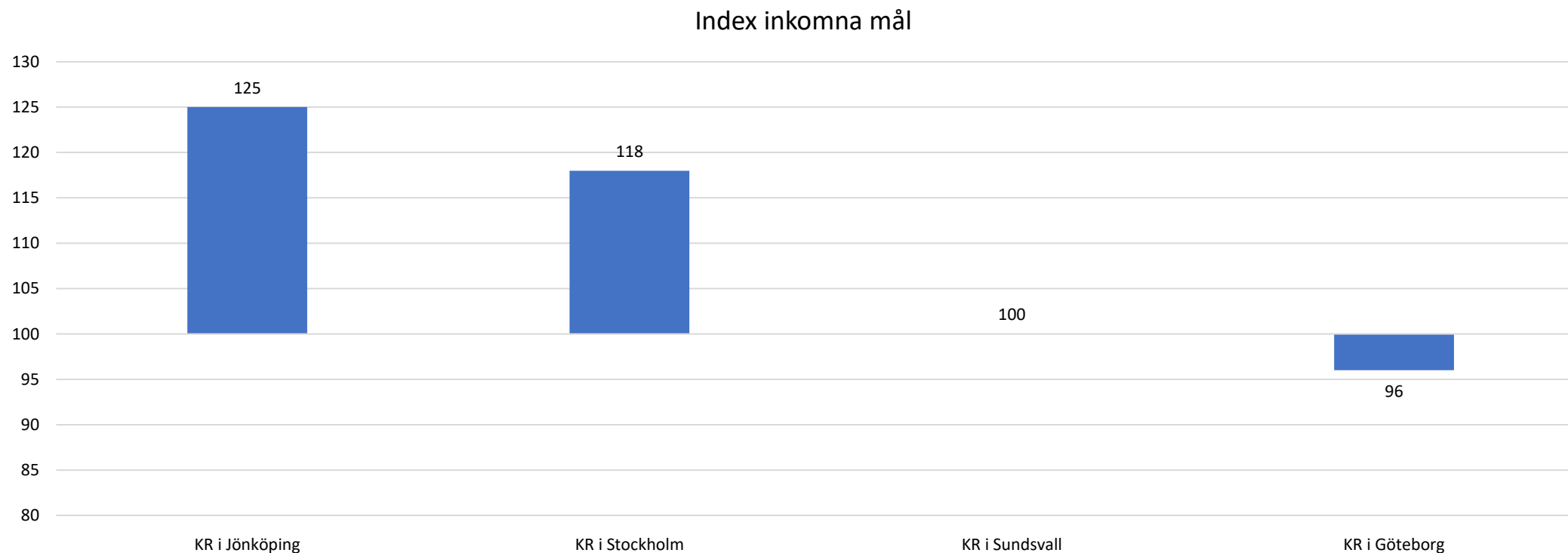
Kammarrätt jan-mars 2026 jmf jan-mars 2025

Tabell 8

Målkategori	Antal inkomna mål	Antal inkomna mål fg år	Index	Antal avgjorda mål	Antal avgjorda mål fg år	Index	Utgående balans 2026 31 mar	Utgående balans 2025 31 mar	Index
Skattemål	664	663	100	750	821	91	1 462	2 103	70
Trängselskattmål	3	6	50	3	8	38	3	2	150
Socialförsäkringsmål	689	644	107	748	644	116	1 024	912	112
Mål enligt socialtjänstlagen	727	572	127	862	566	152	439	431	102
Psykiatrimål	561	540	104	642	539	119	163	156	104
LVU	764	710	108	756	799	95	419	358	117
LVM-mål	91	66	138	86	81	106	32	24	133
LOU-mål	120	210	57	126	99	127	82	181	45
Mängdmål	460	494	93	492	480	102	329	290	113
Migrationsmål	3 350	3 399	99	3 403	3 646	93	1 095	988	111
Övriga mål	2 216	1 873	118	2 120	1 760	120	2 127	2 055	104
Summa totalt	9 645	9 177	105	9 988	9 443	106	7 175	7 500	96
Summa exkl migrationsmål	6 295	5 778	109	6 585	5 797	114	6 080	6 512	93

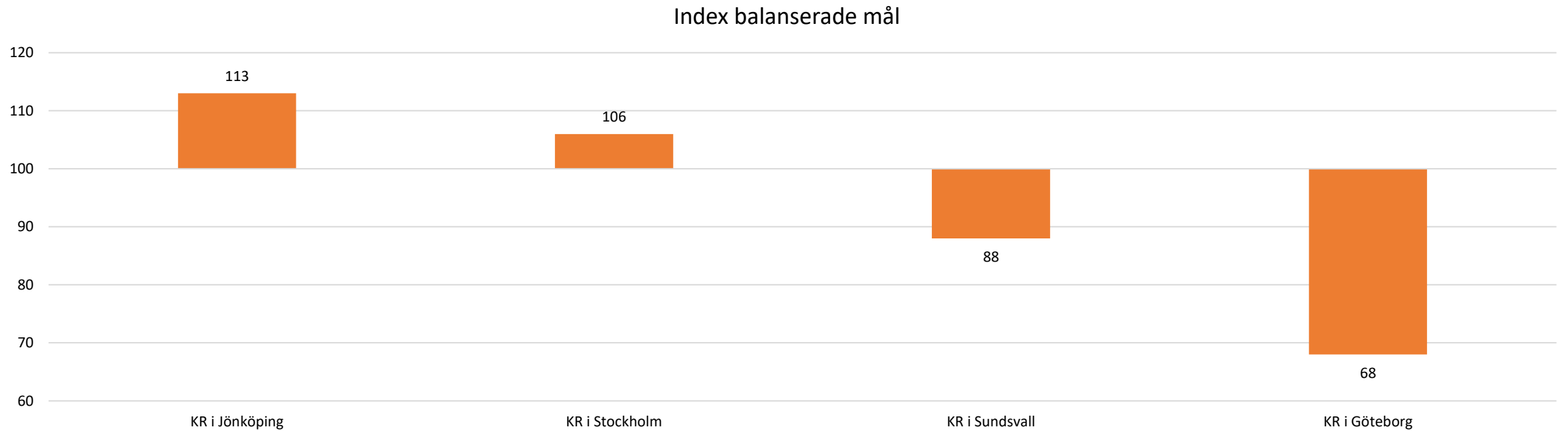
Precis som vid underrätt ökade inkomna och avgjorda mål vid kammarrätterna under första kvartalet. Kammarrätterna var samtidigt enda domstolsslag med färre balanserade mål utgången av mars 2026. Bidragande var främst de lägre nivåerna av balanserade skattemål.

Kammarrätt exkl. migration per domstol: Förändringsindex inkomna mål jan-mars 2026 jmf jan-mars 2025



Kammarrätten i Jönköping och Stockholm hade relativt kraftig målökning första kvartalet 2026 medan målförändringen i Sundsvall och Göteborg var betydligt mindre.

Kammarrätt exkl. migration per domstol: Förändringsindex balanserade mål 31 mars 2026 jmf 31 mars 2025



Samma kammarrätter med målökning hittills i år hade även ett ökat antal mål i balans.

Migrationsöverdomstolen jan-mars 2026 jmf jan-mars 2025

Tabell 9

Målkategori migration nivå 1	Målkategori migration nivå 2	Måltyp	Antal inkomna mål	Antal inkomna mål fg år	Index	Antal avgjorda mål	Antal avgjorda mål fg år	Index	Utgående balans 2026 31 mar	Utgående balans 2025 31 mar	Index
Avlägsnandemål asyl	Totalvärden		834	960	87	779	1 080	72	335	310	108
	varav ensamkommande barn		21	11	191	17	13	131	5	1	500
	varav efter ny prövning ent 12 kap 19 §		66	90	73	79	75	105	21	37	57
	varav övriga avlägsnandemål asyl		747	859	87	683	992	69	309	272	114
Omedelbar verkställighet			5	16	31	7	17	41	1	4	25
Uppehållstillstånd, Avlägsnandemål ej asyl, Statusförklaring	Totalvärden		1 294	1 217	106	1 365	1 314	104	483	428	113
	varav uppehållstillstånd		567	611	93	602	683	88	224	211	106
	varav avlägsnandemål ej asyl		550	475	116	598	496	121	195	171	114
	varav statusförklaring		177	131	135	165	135	122	64	46	139
Verkställighetsmål (6201,6205)			188	156	121	195	190	103	66	41	161
Medborgarskapsmål			302	309	98	290	308	94	106	97	109
Viseringsmål			157	212	74	172	202	85	42	64	66
Övriga migrationsmål			505	488	103	537	489	110	21	30	70
Särskilda rättsmedel			65	41	159	58	46	126	41	14	293
Totalvärden			3 350	3 399	99	3 403	3 646	93	1 095	988	111

Antal inkomna migrationsmål hittills var i paritet med fjolåret på totalen. Precis som vid migrationsdomstolarna var avgjorda migrationsmål fler än de inkomna hittills i år. Balanserade mål var något fler än för ett år sedan.

Högsta förvaltningsdomstolen jan-mars 2026 jmf jan-mars 2025

Tabell 10

Målkategori	Antal inkomna mål	Antal inkomna mål fg år	Index	Antal avgjorda mål	Antal avgjorda mål fg år	Index	Utgående balans 2026 31 mar	Utgående balans 2025 31 mar	Index
LOU-mål	32	16	200	43	37	116	43	7	614
LVM-mål	21	15	140	18	17	106	11	2	550
LVU-mål	272	245	111	300	287	105	153	109	140
Mängdmål	132	102	129	120	111	108	71	46	154
Psykiatrimål	188	170	111	237	171	139	94	55	171
Skattemål	219	260	84	289	190	152	200	303	66
Socialförsäkringsmål	231	270	86	172	218	79	302	202	150
SoL-mål	217	128	170	211	158	134	168	83	202
Trängselskattemål	0	3	0	0	5	0	0	0	-
Övriga mål	792	593	134	795	639	124	606	433	140
Totalvärden	2 104	1 802	117	2 185	1 833	119	1 648	1 240	133

Vid Högsta förvaltningsdomstolen ökade antal mål första kvartalet. Även avgjorda mål ökade och var något fler än de inkomna. Antal balanserade mål var fortsatt fler än för ett år sedan, en balansökningen kan ses vid samtliga målkategorier utom skattemålen.

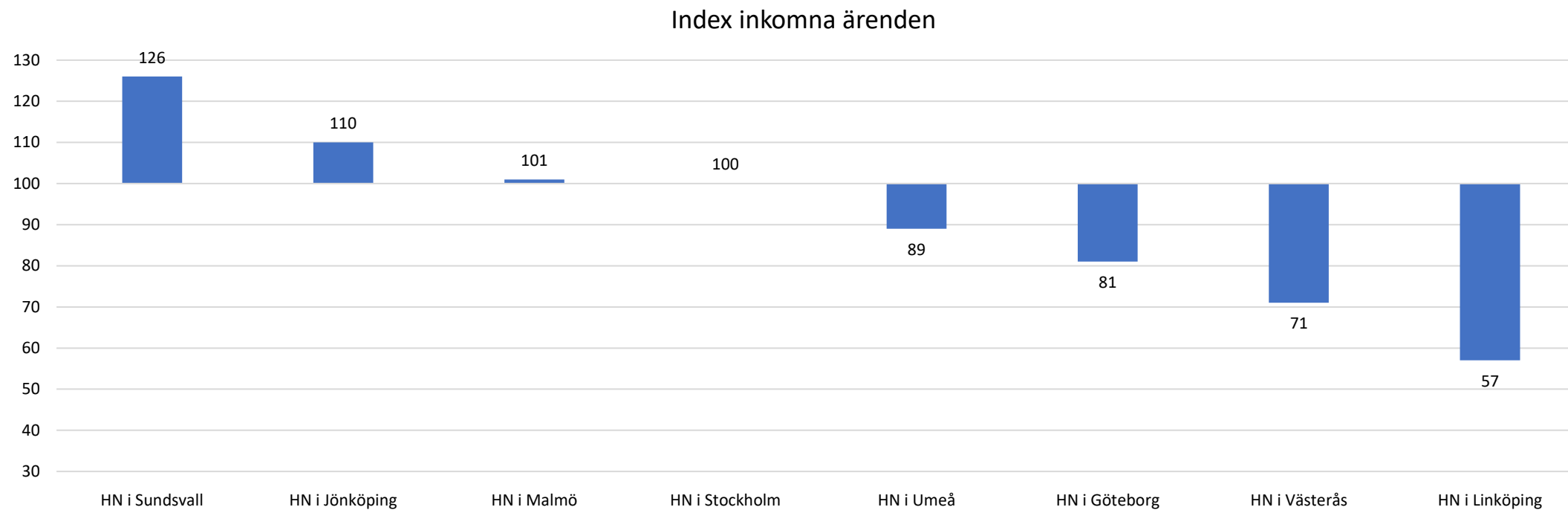
Hyres- och arrendenämnd jan-mars 2026 jmf jan-mars 2025

Tabell 11

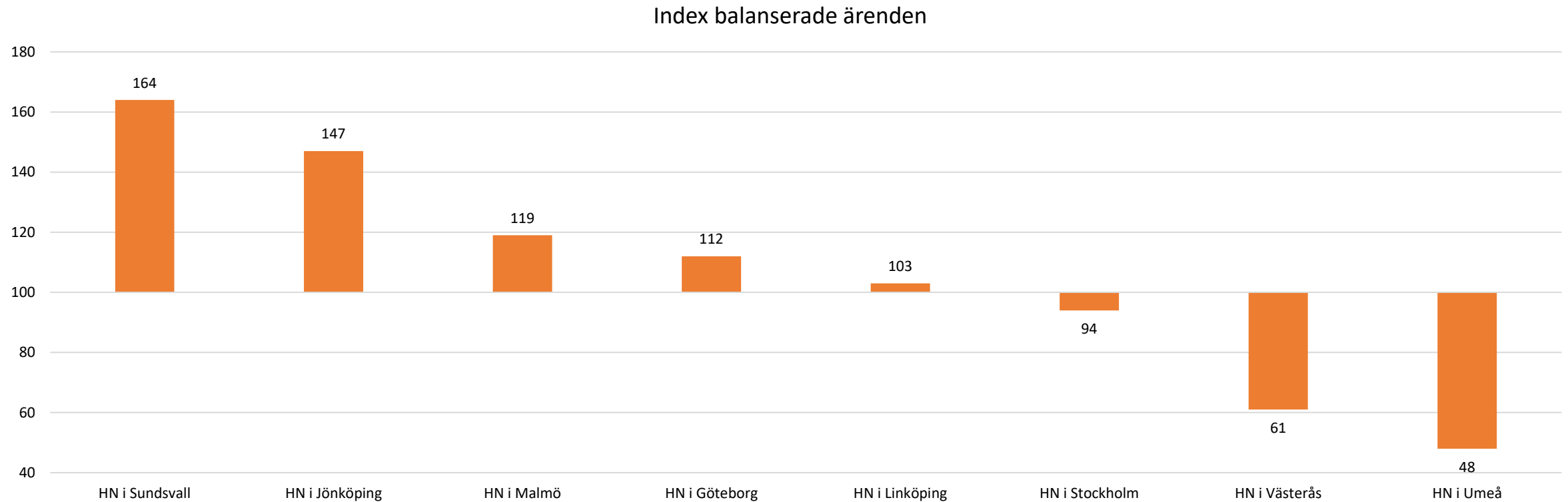
Ärendekategori	Antal inkomna mål	Antal inkomna mål fg år	Index	Antal avgjorda mål	Antal avgjorda mål fg år	Index	Utgående balans 2026 31 mar	Utgående balans 2025 31 mar	Index
Hyresnämndsärenden	2 433	2 326	105	2 739	3 019	91	2 392	2 465	97
-varav ärenden enligt 12 kap JB	1 621	1 577	103	1 692	1 743	97	1 857	1 961	95
-varav ärenden enligt hyresförhandlingslagen	451	477	95	697	982	71	252	267	94
-varav övriga hyresnämndsärenden	361	272	133	350	294	119	283	237	119
Arrendenämndsärenden	597	713	84	585	501	117	1 491	1 307	114
-varav bostadsarrenden	372	401	93	333	223	149	1 325	1 079	123
-varav jordbruksarrenden	26	33	79	22	21	105	26	28	93
-varav övriga arrendenämndsärenden	199	279	71	230	257	89	140	200	70
Bostads- och lokalavståenden	5 252	6 321	83	5 279	6 657	79	382	434	88
Ärende om lokalmedling	1 080	1 153	94	978	1 134	86	2 328	2 549	91
Summa	9 362	10 513	89	9 581	11 311	85	6 593	6 755	98

Inkomna och avgjorda ärenden vid hyresnämnderna minskade första kvartalet 2026. Majoriteten av minskningen återfanns bland avståendeärenden men även arrendenämndsärenden minskade jmf. De höga nivåerna i fjol. Vad avser antalet balanserade ärenden var de på ungefär samma nivå som för ett år sedan. Antal balanserade arrendenämndsärenden var dock fortsatt fler än i fjol.

Utfall per nämnd: Förändringsindex inkomna ärenden jan-mars 2026 jmf jan-mars 2025 (exkl ärenden rörande utse särskild skiljeman)



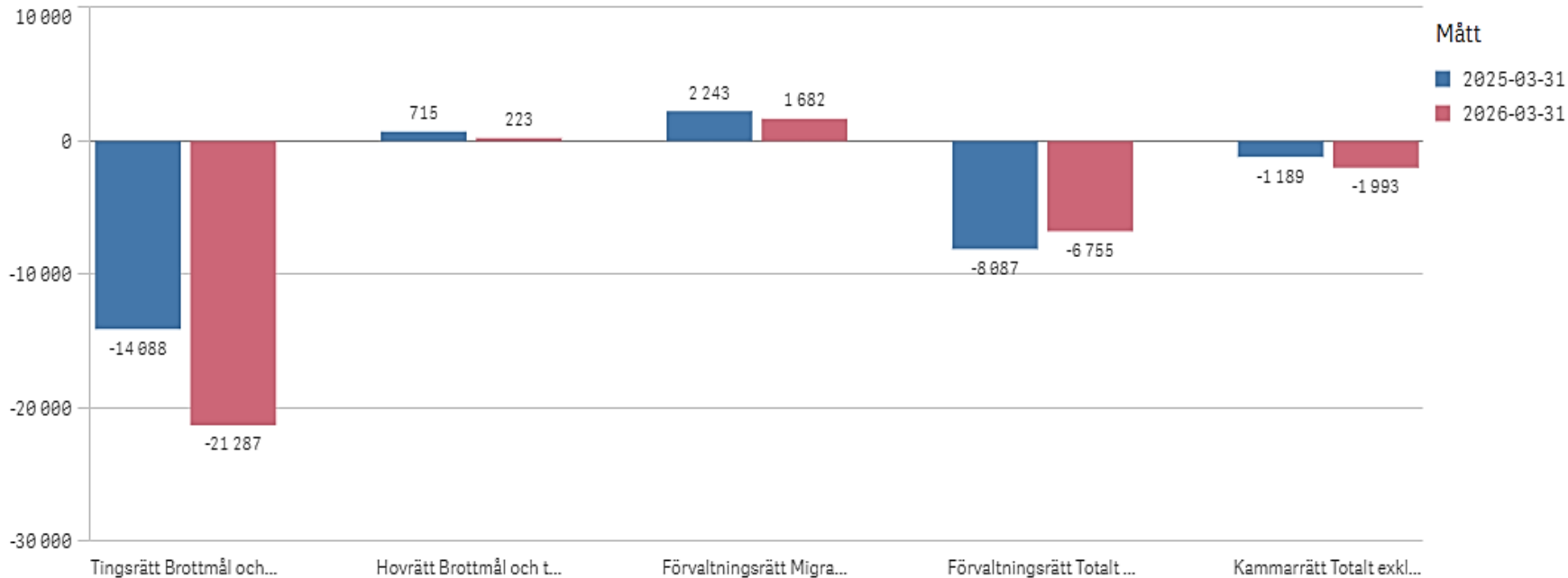
Stor skillnad mellan nämnderna vad avser utvecklingen av inkomna ärenden inledningen av 2026 jämfört föregående år.



Även utvecklingen för antalet ärenden i balans skiljer sig kraftigt åt mellan nämnderna jämfört med för ett år sedan.

Över-/underbalans mars 2026 jmf mars 2025

Diagram 2



Fortsatt överbalanser vid hovrätterna och migrationsdomstolarna, om än minskad. Förvaltningsrätterna har fortsatt underbalans men en minskad sådan.

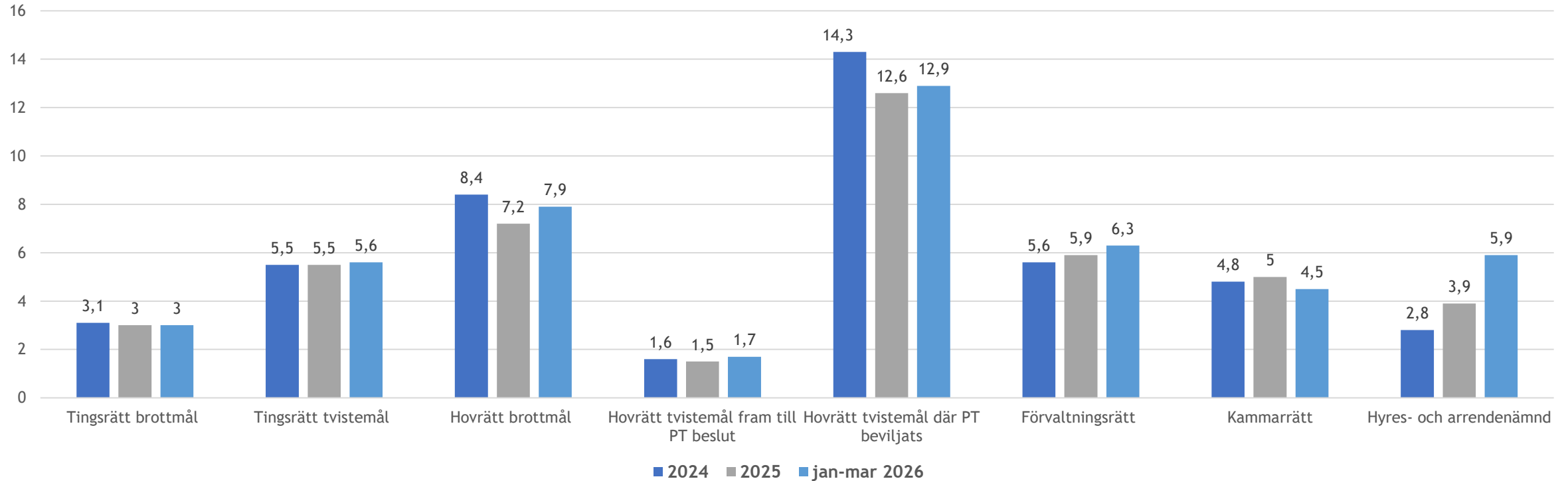
Domstolsslag	2025-03-31	2026-03-31	Förändring
Totalvärden	-20 405	-28 130	-7 725
Tingsrätt Brottmål och tvistemål	-14 088	-21 287	-7 199
Hovrätt Brottmål och tvistemål	715	223	-492
Förvaltningsrätt Migration	2 243	1 682	-561
Förvaltningsrätt Totalt exkl migrationsmål	-8 087	-6 755	1 332
Kammarrätt Totalt exkl migrationsmål	-1 189	-1 993	-805

För tingsrätterna exkluderas numera förordnandemål vid beräkningen. Stämningansökan kan dock inkomma i efterhand, vilket särskilt berör innevarande år. Utfallet innevarande år är därmed inte fullt så positivt som visas i utfallet och kan inte fullt ut jämföras med fg år.

Omloppstider regeringens verksamhetsmål helår 2024-2025 samt jan-mar 2026

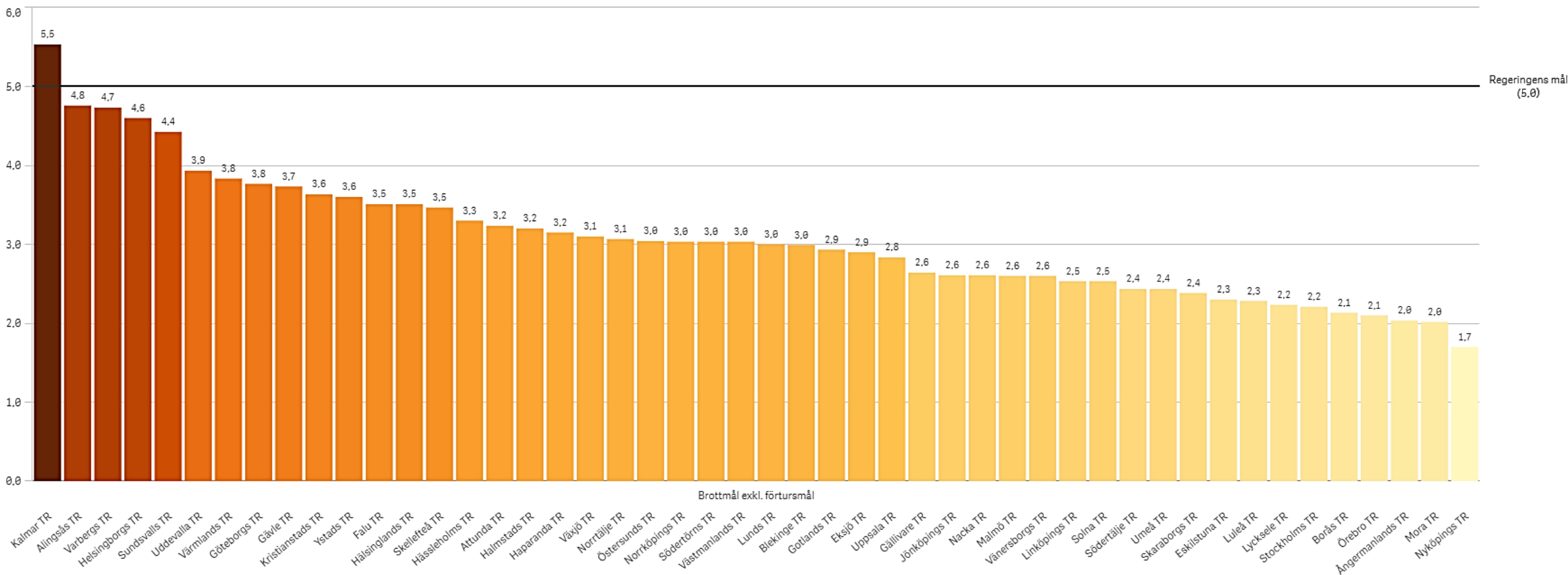
Diagram 3

Utfall mäts vid 75:e percentilen



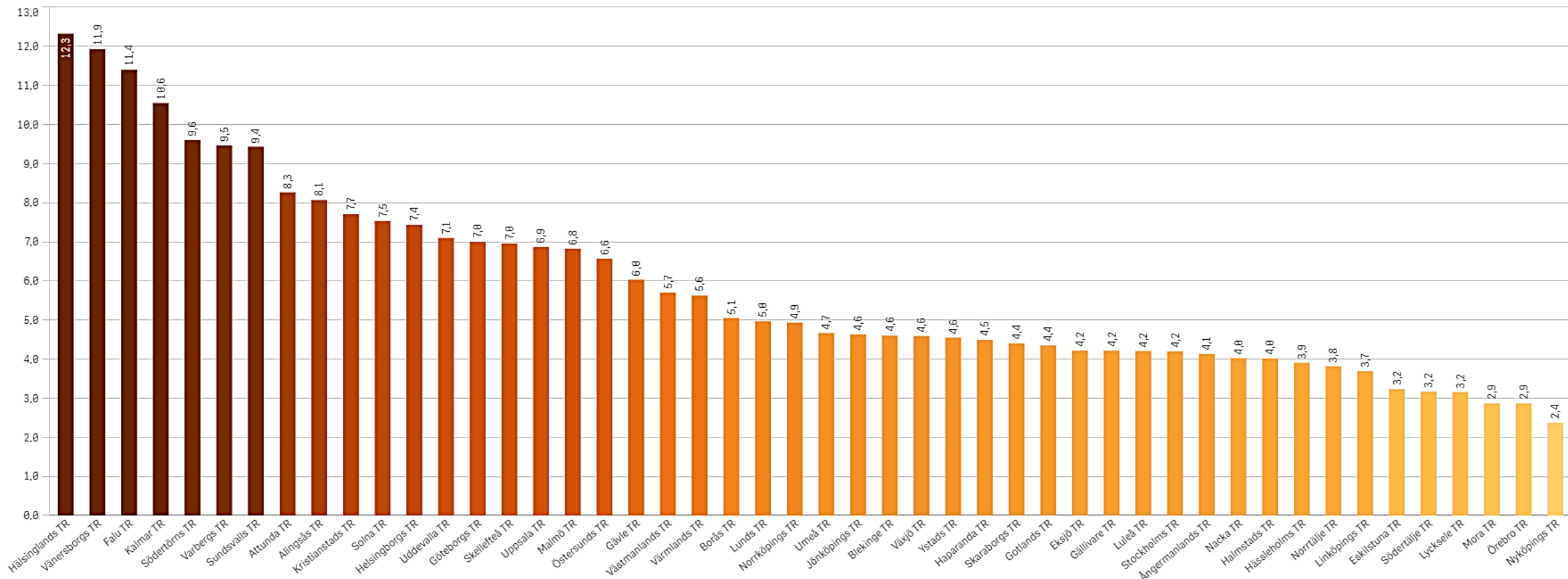
Merparten av regeringens verksamhetsmål uppnåddes fortsatt under januari-mars. Hovrätterna uppnådde dock inte två av sina mål. Förvaltningsrätterna och hyres- och arrendenämnderna uppnådde heller inte sina målsättningar.

Tingsrätters verksamhetsmål per domstol jan-mar 2026: Brottmål (exkl. förtur)



Nästan samtliga tingsrätter uppnådde regeringens målsättning om 5 månader för brottmålen under januari-mars, flertalet med marginal. Utfallet för verksamhetsmålet vid domstolsslaget var 3 månader, varav brottmål med stämning hade en omloppstid på 4,2 månader och brottmål utan stämning, varav merparten avser förordnandemål, avgjordes på 1 månad.

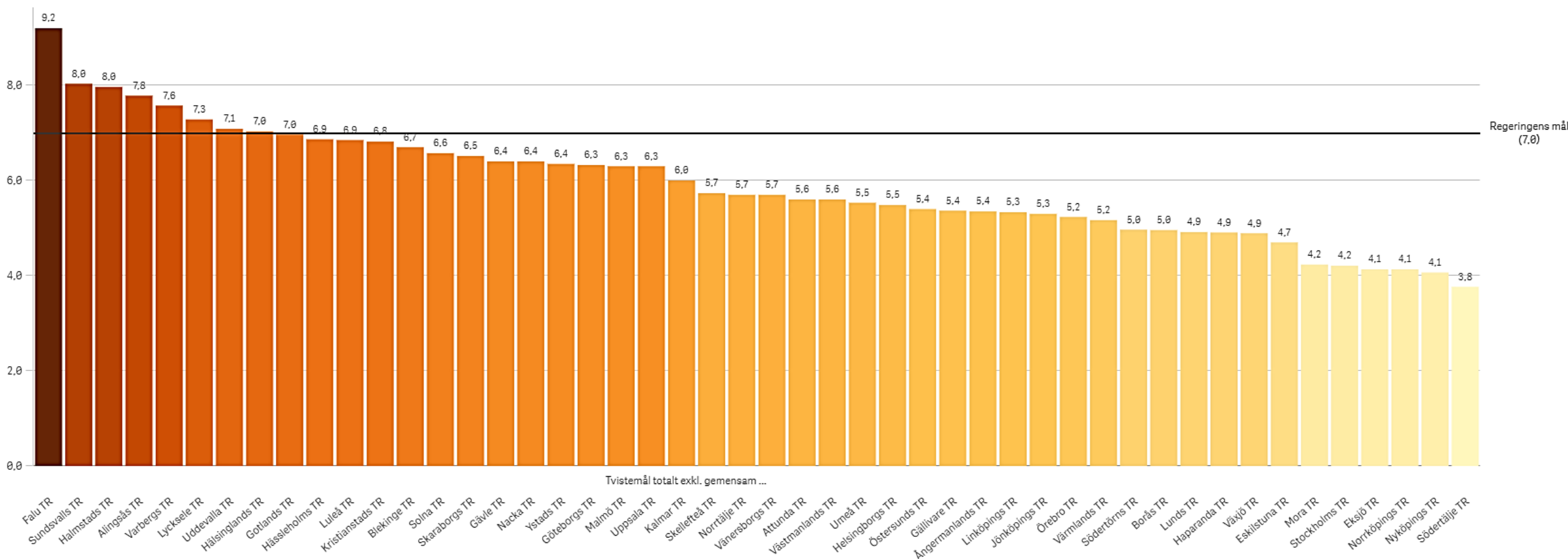
Tingsrätters omloppstid per domstol jan-mar 2026: Brottmål med stämning exkl. förtur och SLF



Som komplement till regeringens verksamhetsmål redovisas här omloppstiden för brottmål med stämning exkl. förtursmål och snabbare lagföring.

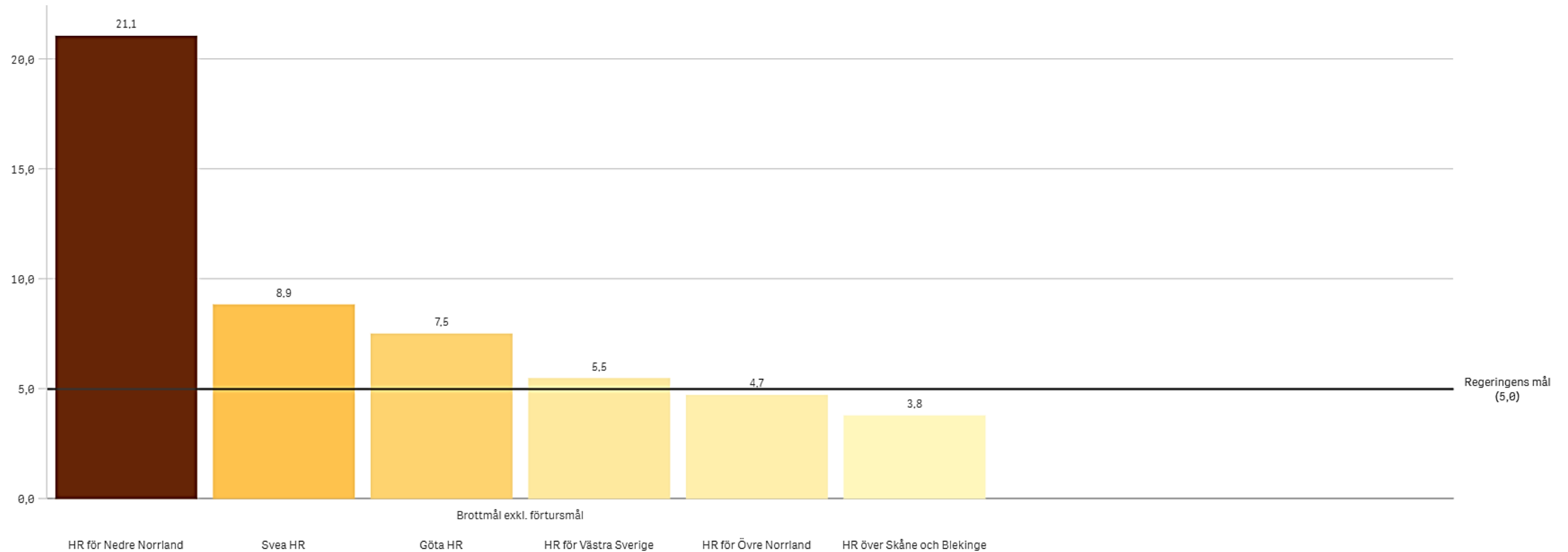
Dessa brottmål är (utöver förtursmålen) de mest arbetskrävande och här skiljer sig omloppstiderna tingsrätterna emellan. Målen har hittills i år utgjort 31% av målen inom verksamhetsmålet och utfallet hittills var 6,6 månader för tingsrätter totalt, med en spridning mellan 2,4-12,3 månader.

Tingsrätters verksamhetsmål per domstol jan-mar 2026: Tvistemål (exkl. gem.ansökan om äktenskapsskillnad)



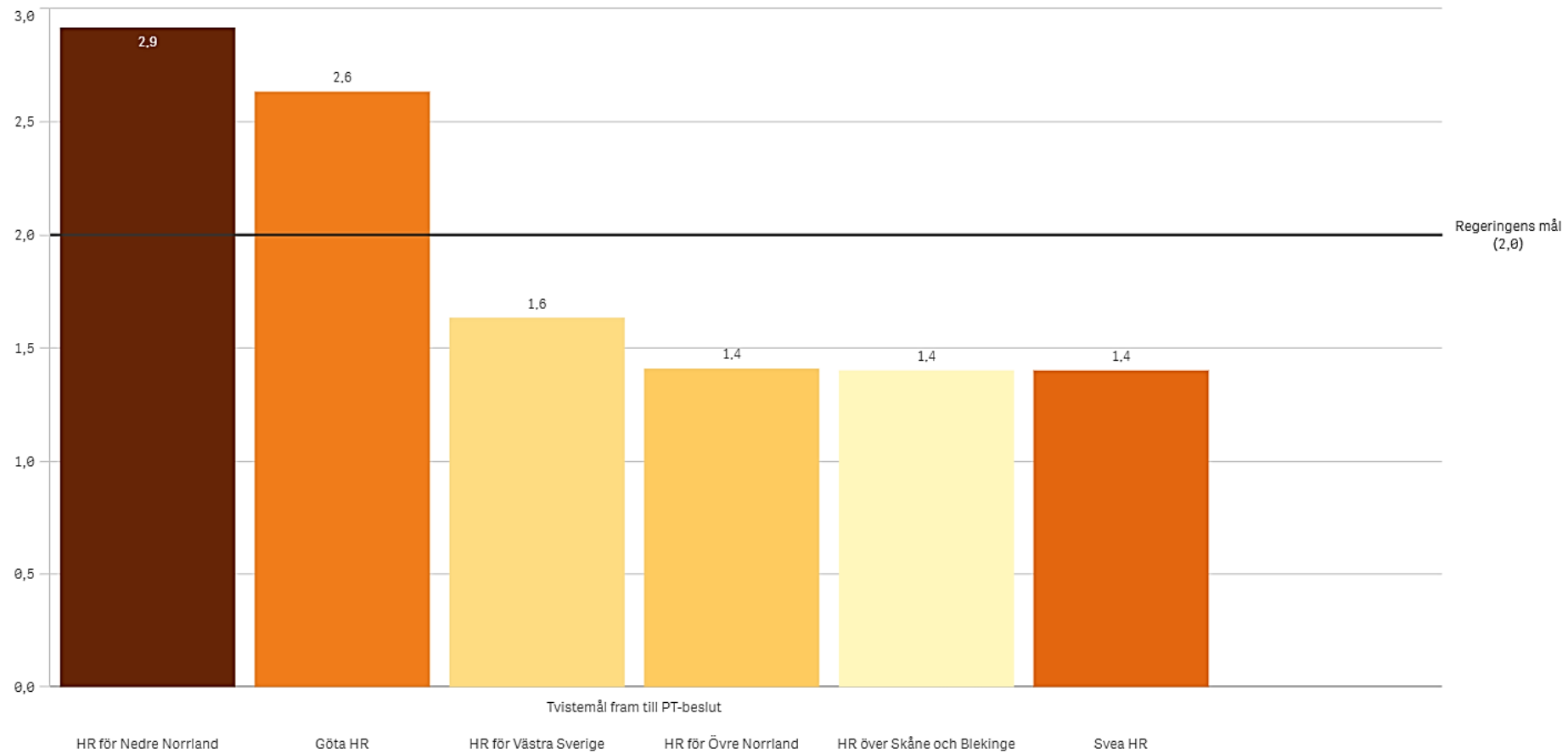
Omloppstiden för tvistemål var 5,6 månader under januari-mars, i paritet med utfallet de senaste två åren. Dispositiva tvistemål landade på 4,9 månader och familjemålen på 9,4 månader. 41 av 48 tingsrätter uppnådde regeringens verksamhetsmål för tvistemål under inledningen av året.

Hovrätters verksamhetsmål per domstol jan-mar 2026: Brottmål (exkl. förtur)



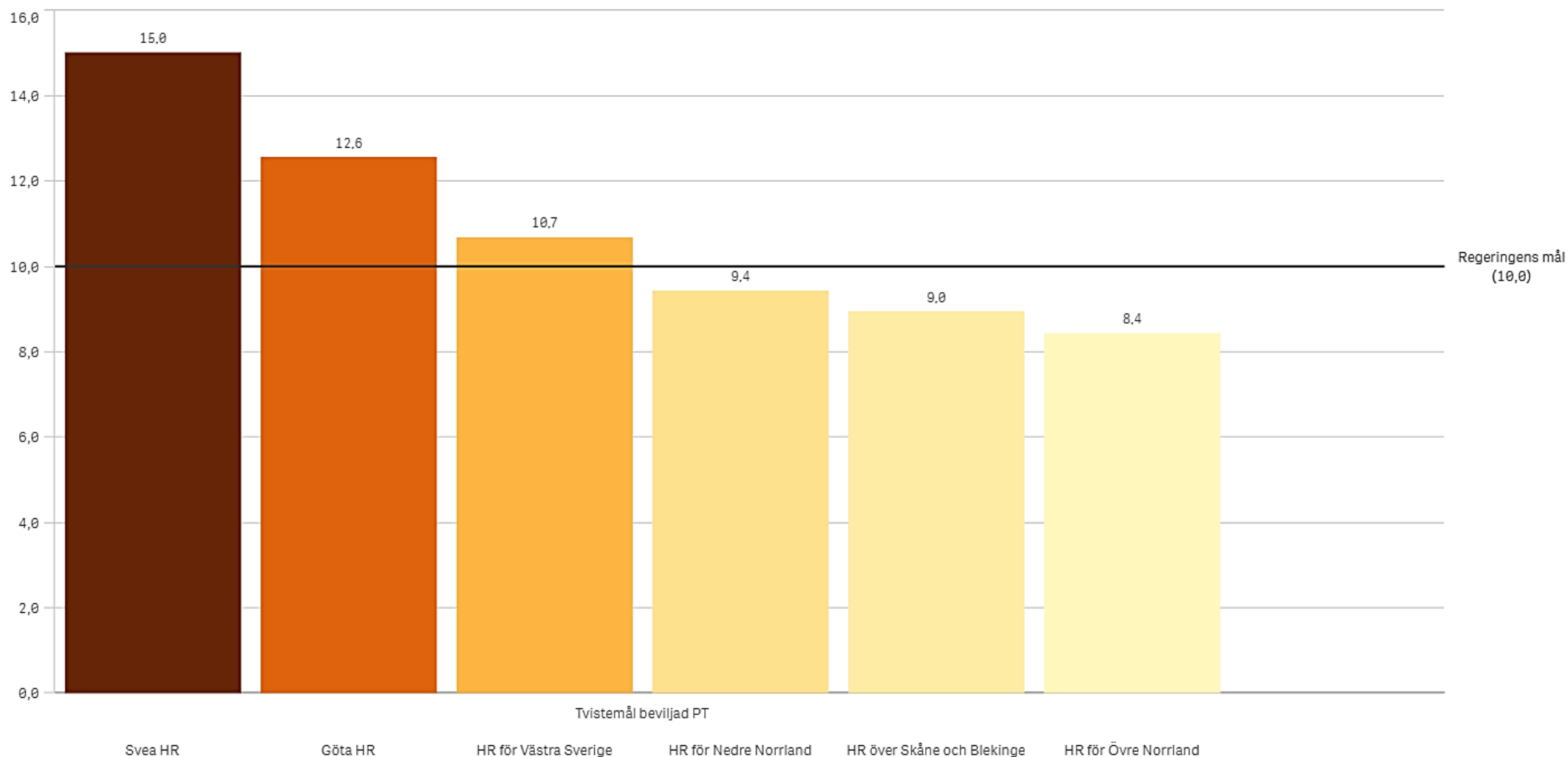
Hovrätten för Nedre Norrland stack ut med en högre omloppstid under årets tre första månader.
Två av hovrätterna klarade målsättningen.

Hovrätters verksamhetsmål per domstol jan-mar 2026: Tvistemål fram till PT-beslut



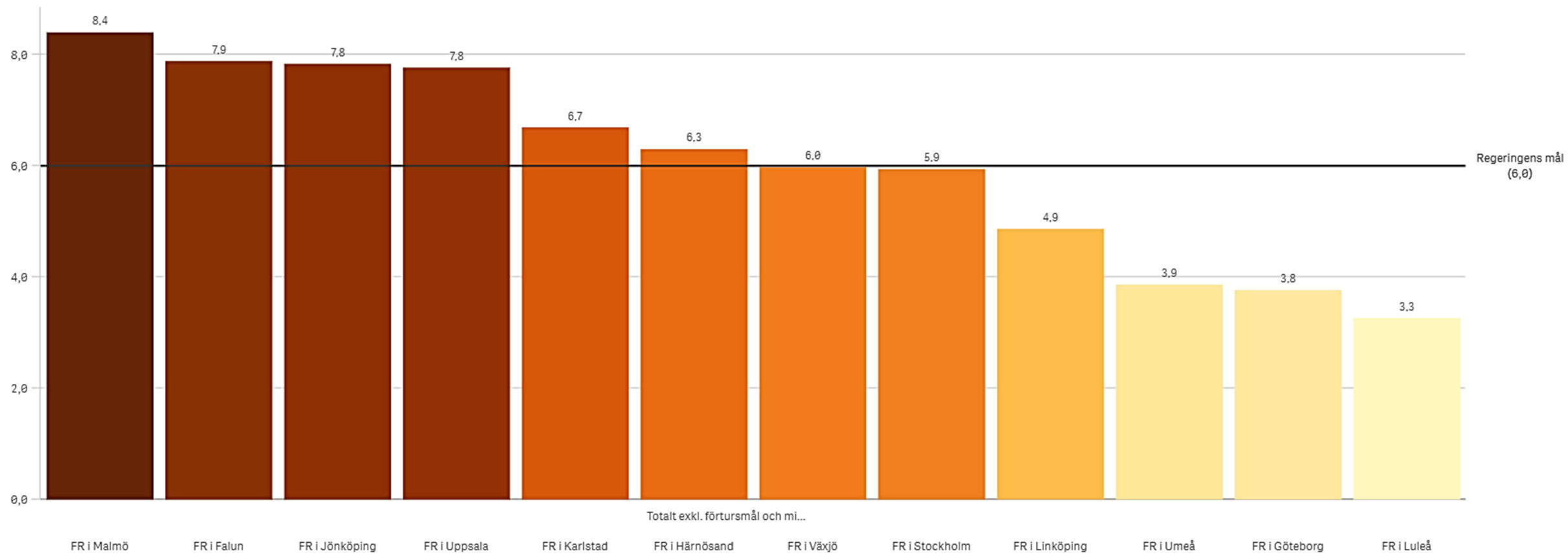
4 av 6 hovrätter nådde regeringens verksamhetsmål för tvistemål fram till PT-beslut hittills i år.

Hovrätters verksamhetsmål per domstol jan-mar 2026: Tvistemål beviljad PT



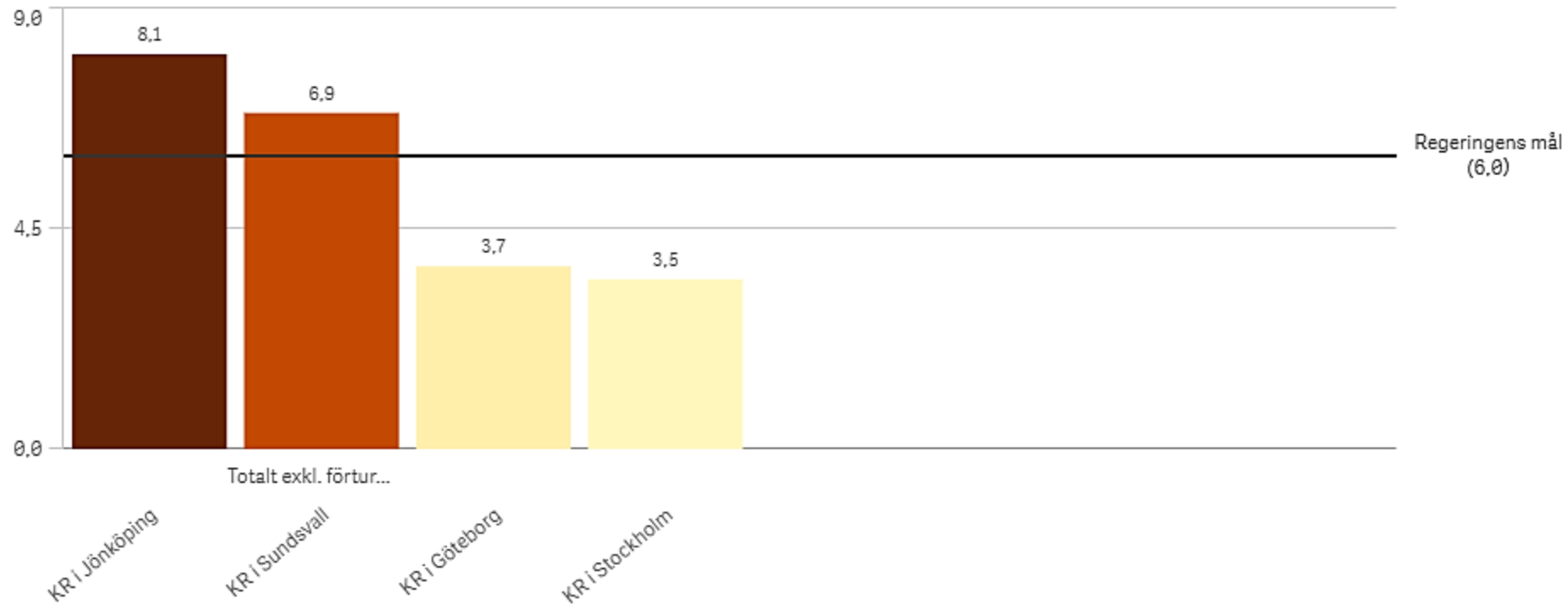
2 av 6 hovrätter nådde regeringens målsättning under inledningen av 2026. Omkring 200 mål har hittills avgjorts i år vid hovrätterna rörande tvistemål med beviljad PT, varav hälften av Svea, varför utfallet för de enskilda domstolarna bör tolkas med viss försiktighet.

Förvaltningsrätters verksamhetsmål per domstol jan-mar 2026: Totalt (exkl. förtur och mig.)



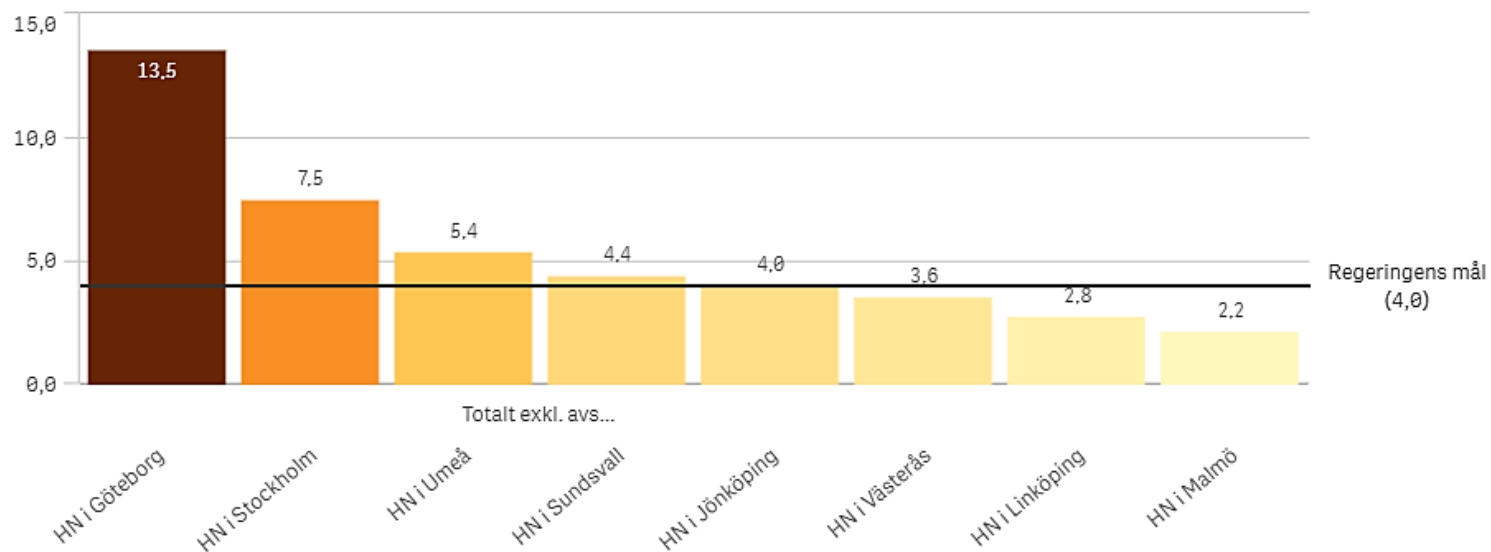
Hälften av förvaltningsrätterna uppnådde regeringens verksamhetsmål. Det var fortsatt stor spridning mellan domstolarnas omloppstider.

Kammarrätters verksamhetsmål per domstol jan-mar 2026: Totalt (exkl. förtur och mig.)



Kammarrätterna i Göteborg och Stockholm låg långt under regeringens målsättning och bidrog därmed till det goda totalutfallet för kammarrätter om 4,5 månader.

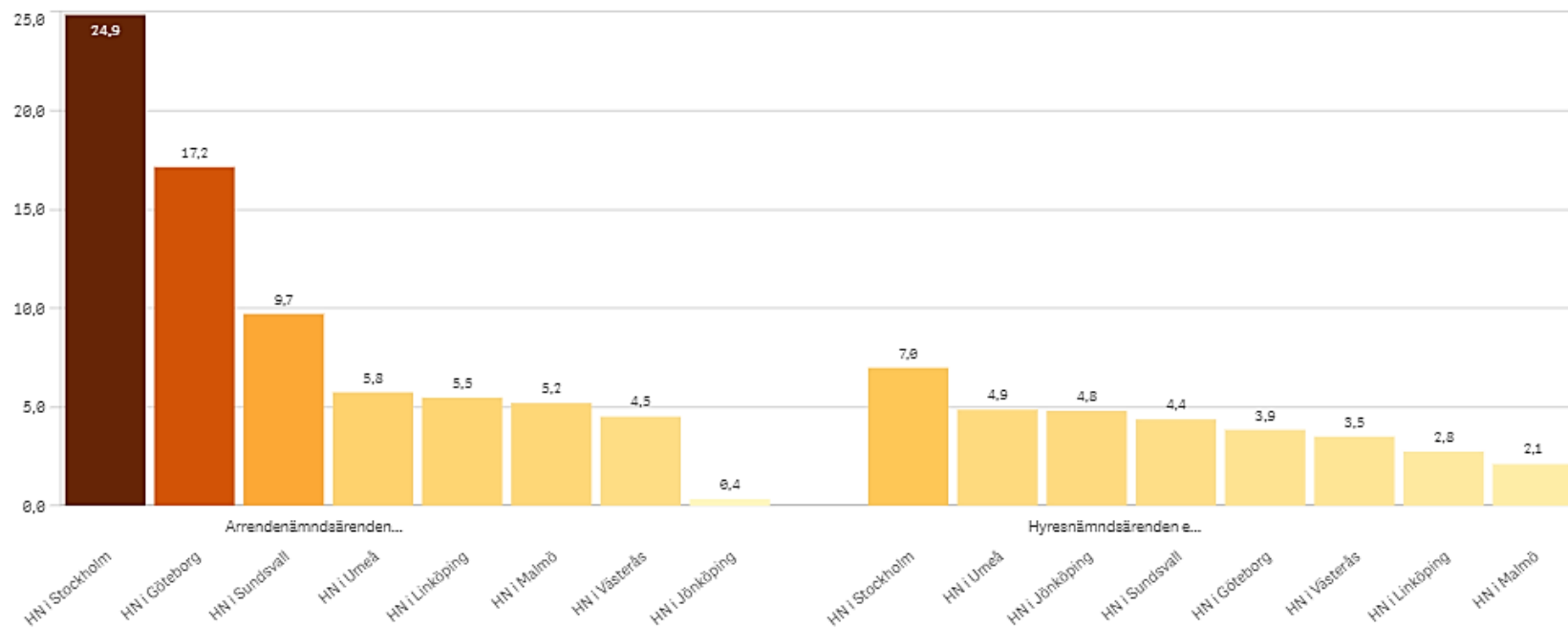
Nämnders verksamhetsmål per nämnd jan-mar 2026: Totalt (exkl. avstående, medling, uppskov och dispens)



Under inledningen av 2026 uppnåddes regeringens verksamhetsmål av hälften av nämnderna.

Strax under 400 arrendenämndsärenden har avgjorts hittills under 2026 och majoriteten av dom var vid nämnden i Göteborg.

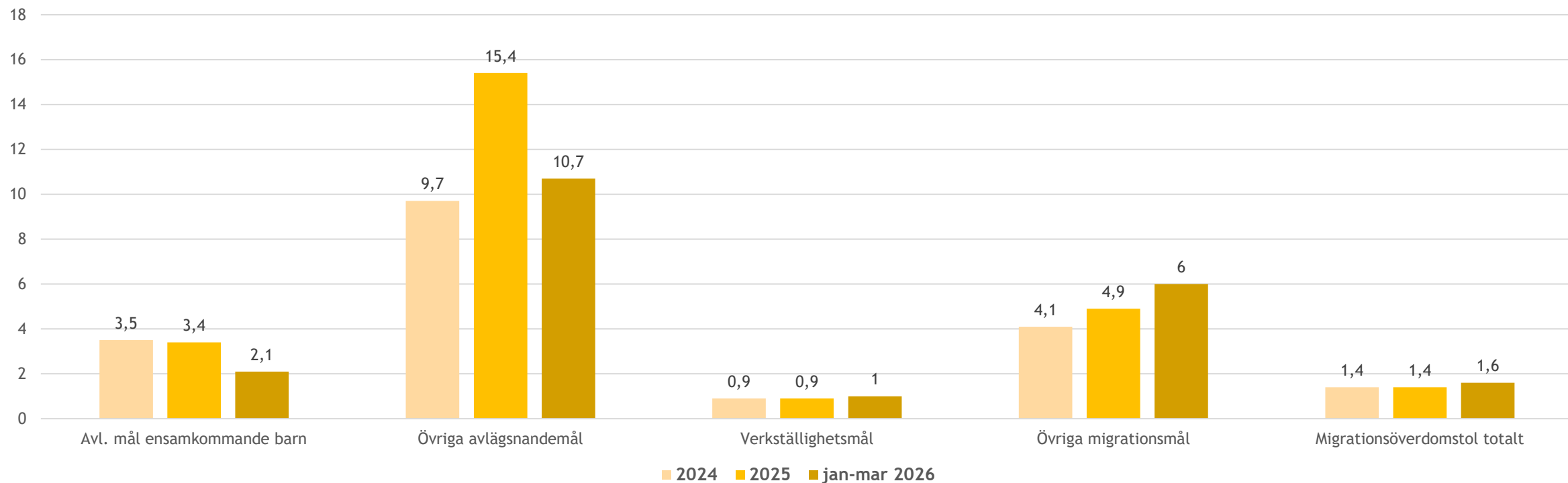
För hyresnämndsärenden var utfallet mer samstämmigt där merparten av nämnderna låg omkring 3-4 månaders omloppstid.



Omloppstider regeringens verksamhetsmål – Migration helår 2024-2025 samt jan-mar 2026

Diagram 4

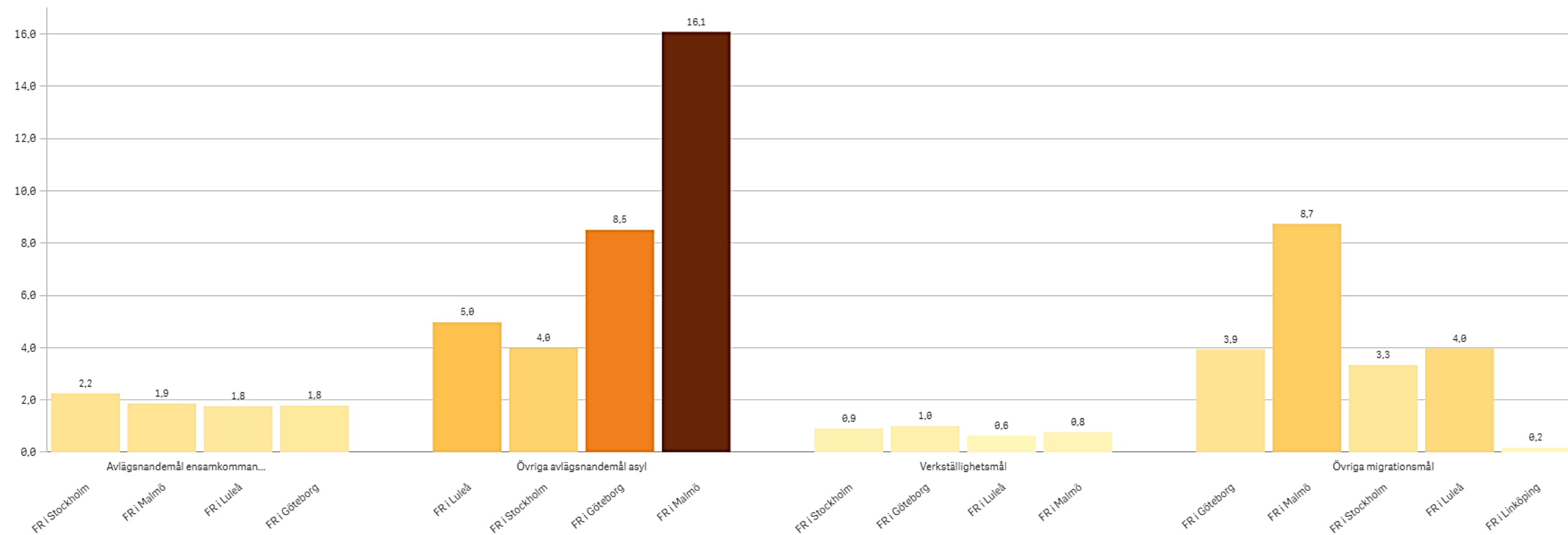
Utfall mäts vid 90:e percentilen och överlämnade mål ingår



Vid migrationsdomstolarna uppnåddes ett av regeringens verksamhetsmål, det rörande verkställighetsmål, under årets tre första månader. Målet rörande ensamkommande barn var också nära uppnått, antal avgjorda mål för detta verksamhetsmål är dock sedan ett antal år mycket få. Även migrationsöverdomstolen uppnådde i vanlig ordning regeringens verksamhetsmål.

Migrationsdomstolarnas verksamhetsmål per domstol jan-mar 2026

Utfall mäts vid 90:e percentilen och överlämnade mål ingår



För övriga avlägsnandemål syntes fortsatt stora skillnader i omloppstider under inledningen av 2026.