

Målutveckling

Januari-november 2022

Innehåll

Uppföljning per domstolsslag - inledning
Uppföljning på totalnivå
Uppföljning av tingsrätterna
Uppföljning av hovrätterna
Uppföljning av Högsta domstolen
Uppföljning av förvaltningsrätterna
Uppföljning av kammarrätterna
Uppföljning av Högsta förvaltningsdomstolen
Uppföljning av hyres- och arrendenämnderna
Över-underbalans

Uppföljning per domstolsslag

Uppföljning per domstolsslag januari-november 2022

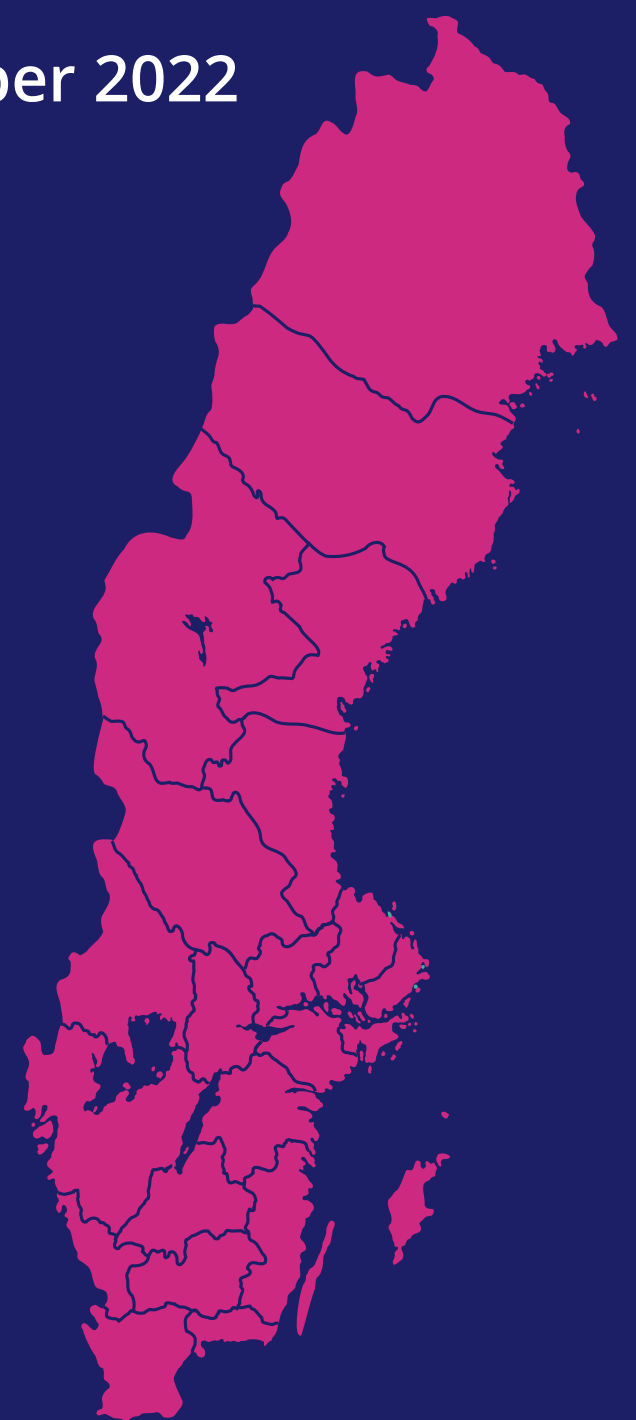
I tabell 1-11 görs en uppställning över domstolsslagens, inkl. migrationsdomstolarnas, inkomna, avgjorda och balanserade mål. Tabellerna innehåller periodens utfall, utfall samma period föregående år samt förändringsindex som visar förändringen mellan åren. Tal över 100 innebär en ökning och tal under 100 en minskning. Ett index på 104 visar alltså en ökning på 4 procent jämfört med föregående år.

I diagram 2 redovisas respektive domstolsslags över- eller underbalans utgången av månaden jämfört med samma period föregående år.

Målutveckling vid Sveriges Domstolar januari – november 2022

Ärenden vid tingsrätter samt migrationsmål exkluderade.

Domstolsslag	Inkomna mål	Avgjorda mål	Balanserade mål
Domstolar totalt	-5%	-4%	-6%
Tingsrätter	-2%	-2%	-3%
Hovrätter	2%	6%	+/-0%
HD	4%	1%	39%
Förvaltningsrätter	-13%	-11%	-12%
Kammarrätter	-15%	-2%	-12%
HFD	+/-0%	5%	-7%
Hyres- och Arrendenämnder	-1%	-4%	-7%



Totalnivå jan-nov

Tabell 1

Domstolsslag	Antal inkomna mål	Antal inkomna mål fg år	Index	Antal avgjorda mål	Antal avgjorda mål fg år	Index	Utgående balans 2022 30 nov	Utgående balans 2021 30 nov	Index
Tingsrätt	192 365	196 462	98	193 041	197 306	98	84 425	87 007	97
Hovrätt	31 712	30 974	102	31 782	30 041	106	8 759	8 774	100
Högsta domstolen	7 619	7 346	104	7 230	7 136	101	1 736	1 249	139
Förvaltningsrätt	138 730	164 506	84	144 063	169 662	85	46 088	52 256	88
Förvaltningsrätt exkl migrationsmål	94 580	108 471	87	99 105	111 241	89	35 954	40 961	88
Kammarrätt	30 920	35 147	88	32 642	34 048	96	7 824	9 536	82
Kammarrätt exkl migrationsmål	19 881	23 268	85	21 352	21 857	98	7 046	8 641	82
Högsta förvaltningsdomstolen	7 039	7 010	100	7 334	6 980	105	1 758	1 884	93
Summa totalt	408 385	441 445	93	416 092	445 173	93	150 590	160 706	94
Summa exkl migrationsmål	353 196	373 531	95	359 844	374 561	96	139 678	148 516	94

Inkomna mål exkl. migration med en månad kvar av 2022 har minskat med -5%, det lägsta målinflödet sedan 2018, men är i ett historiskt perspektiv fortsatt högt. Procentuellt största nedgången syns vid förvaltningsdomstolarna, men även tingsrätterna uppvisar ett minskat inflöde. Även avgjorda mål var färre än de rekordhögga nivåerna i fjol, men fortsatt något fler än de inkomna målen. Avgjorda mål var därmed de tredje högsta under 2000-talet endast överträffat av de två senaste åren. Balanserade mål har minskat med -6%, drygt -8 800 färre mål i balans jmf utgången av nov-21. Balansminskningen syns vid samma domstolsslag som uppvisade minskat inflöde av mål och var på de lägsta nivåerna utgången av november sedan 2017.

Målkategori	Antal inkomna mål	Antal inkomna mål fg år	Index	Antal avgjorda mål	Antal avgjorda mål fg år	Index	Utgående balans 2022 30 nov	Utgående balans 2021 30 nov	Index
FT:Övr tvistemål	16 047	17 710	91	15 649	18 326	85	5 234	5 198	101
Gemensam ansökan	18 187	18 499	98	18 095	19 680	92	7 694	7 852	98
Övr familjemål	14 434	16 020	90	15 529	16 644	93	9 005	10 241	88
Övr tvistemål	25 079	25 744	97	25 413	25 542	99	11 491	11 992	96
Summa tvistemål	73 747	77 973	95	74 686	80 192	93	33 424	35 283	95
Brottmål inkommen stämning	63 677	62 618	102	71 157	68 981	103	24 200	25 515	95
Förordnandemål	41 808			23 833			19 502		
Stämningsansökan krävs ej	5 895			5 127			1 011		
Summa brottmål	112 161	112 418	100	111 770	110 854	101	47 733	48 502	98
Fastighetsmål	1 205	1 261	96	1 278	1 312	97	652	649	100
Miljömål	2 852	2 732	104	2 935	2 752	107	1 661	1 693	98
PBL-mål	2 400	2 078	115	2 372	2 196	108	955	880	109
Summa totalt	192 365	196 462	98	193 041	197 306	98	84 425	87 007	97
Summa exklusive mark och miljö	185 908	190 391	98	186 456	191 046	98	81 157	83 785	97

Tabell 3

	Antal inkomna mål	Antal inkomna mål fg år	Index	Antal avgjorda mål	Antal avgjorda mål fg år	Index	Utgående balans 2022 30 nov	Utgående balans 2021 30 nov	Index
Konkursärenden	8 616	8 438	102	8 682	8 539	102	9 029	9 301	97

Trots ett rekordhøgt infløde av mål, företrädesvis brottmål, de två senaste månaderna har **inkomna mål** minskat med -2% vid tingsrätterna i år. Det är främst tvistemålen som minskat, bl.a. var Ft- och familjemålen på de lägsta nivåerna på flertal år. Brottmålen var fortsatt på höga nivåer och i paritet med det rekordhöga inflødet i fjol, varav brottmålen med stämning fler än 2021 bl.a. som en följd av fler domstolar i SLF. Antalet konkursärenden var på historiskt låga nivåer men har stigit efter sommaren och var nu fler än fg. år. De **avgjorda målen** var något lägre än under fjolåret men fortsatt något fler än de inkomna. **Balanserade mål** har ökat de två senaste månaderna men var fortsatt på de lägsta nivåerna sedan 2018.

Hovrätt jan-nov

Tabell 4

Målkategori	Antal inkomna mål	Antal inkomna mål fg år	Index	Antal avgjorda mål	Antal avgjorda mål fg år	Index	Utgående balans 2022 30 nov	Utgående balans 2021 30 nov	Index
Brottmål	11 944	10 747	111	11 663	9 965	117	5 440	5 032	108
Fastighetsmål	299	311	96	322	320	101	131	161	81
Miljömål	967	858	113	922	855	108	368	345	107
PBL-mål	1 058	1 072	99	1 030	1 087	95	446	397	112
Tvistemål	2 828	2 889	98	2 885	2 877	100	912	1 002	91
Övriga mål	14 616	15 097	97	14 960	14 937	100	1 462	1 837	80
Totalvärden	31 712	30 974	102	31 782	30 041	106	8 759	8 774	100

Inkomna mål var fortsatt fler än föregående år vid hovrätterna, främst som en följd av ett högt inflöde av brottmål. Även avgjorda mål har ökat och var, precis som de inkomna, på högsta nivåerna under 2000-talet. Avgjorda mål var i nivå med de inkomna och balanserade mål var i paritet med fjolårets rekordhög nivåer.

Högsta domstolen jan-nov

Tabell 5

Målkategori	Antal inkomna mål	Antal inkomna mål fg år	Index	Antal avgjorda mål	Antal avgjorda mål fg år	Index	Utgående balans 2022 30 nov	Utgående balans 2021 30 nov	Index
Brottmål	2 840	2 397	118	2 650	2 346	113	515	318	162
Tvistemål	216	223	97	230	219	105	76	81	94
Övriga mål	4 563	4 726	97	4 350	4 571	95	1 145	850	135
Totalvärden	7 619	7 346	104	7 230	7 136	101	1 736	1 249	139

Vid HD har målinflödet ökat något till följd av en kraftig ökning av brottmål. Avgjorda mål var i nivå med fg. år och fortsatt något färre än de inkomna. Utvecklingen bidrog till stigande balanser som var närmare 40% fler än i fjol, motsvarande närmare 500 fler mål i balans.

Förvaltningsrätt jan-nov

Tabell 6

Målkategori	Antal inkomna mål	Antal inkomna mål fg år	Index	Antal avgjorda mål	Antal avgjorda mål fg år	Index	Utgående balans 2022 30 nov	Utgående balans 2021 30 nov	Index
Skattemål	7 202	6 573	110	6 972	6 959	100	5 023	4 994	101
Trängselskattmål	189	223	85	211	225	94	24	44	55
Socialförsäkringsmål	9 231	13 500	68	11 860	16 536	72	8 070	10 888	74
Mål enligt socialtjänstlagen	21 864	25 011	87	23 080	25 856	89	7 024	7 966	88
Psykiatrimål	13 825	13 588	102	13 517	13 284	102	625	619	101
LVU	5 077	4 903	104	4 968	4 803	103	968	897	108
LVM-mål	1 065	1 062	100	1 069	1 071	100	52	49	106
LOU-mål	2 446	2 255	108	2 583	2 503	103	474	609	78
Mängdmål	8 525	8 821	97	8 367	9 147	91	2 043	1 863	110
Migrationsmål	44 150	56 035	79	44 958	58 421	77	10 134	11 295	90
Övriga mål	25 156	32 535	77	26 478	30 857	86	11 651	13 032	89
Summa totalt	138 730	164 506	84	144 063	169 662	85	46 088	52 256	88
Summa exkl migrationsmål	94 580	108 471	87	99 105	111 241	89	35 954	40 961	88

Inkomna och avgjorda exkl. migration har minskat markant från höga nivåer 2021, och var på de lägsta nivåerna sedan 2016 resp. 2017. Antalsmässigt stora målkategorier som socialförsäkrings- (bla mål rörande sjukpenning/sjukersättning), SoL- och övriga mål (bla mål rörande korttidsarbete) har minskat. Avgjorda mål var fortsatt fler än de inkomna och har bidragit till de lägsta nivåerna av balanserade mål sedan 2016.

Förvaltningsrätt Migration jan-nov

Tabell 7

Målkategori migration nivå 1	Målkategori migration nivå 2	Antal inkomna mål	Antal inkomna mål fg år	Index	Antal avgjorda mål	Antal avgjorda mål fg år	Index	Utgående balans 2022 30 nov	Utgående balans 2021 30 nov	Index
Avlägsnandemål asyl	Totalvärden	4 560	6 626	69	5 990	8 488	71	2 744	4 507	61
	varav ensamkommande barn	44	53	83	40	65	62	11	10	110
	varav efter ny prövning enl 12 kap 19 §	617	668	92	577	752	77	333	319	104
	varav övriga avlägsnandemål asyl	3 899	5 905	66	5 373	7 671	70	2 400	4 178	57
Omedelbar verkställighet		706	686	103	709	674	105	21	35	60
Uppehållstillstånd, Avlägsnandemål ej asyl, Statusförklaring	Totalvärden	11 426	10 641	107	11 014	11 438	96	5 344	4 922	109
	varav uppehållstillstånd	8 514	7 508	113	8 258	8 059	102	3 464	3 260	106
	varav avlägsnandemål ej asyl	2 158	2 319	93	1 955	2 545	77	1 508	1 242	121
	varav statusförklaring	754	814	93	801	834	96	372	420	89
Verkställighetsmål		1 337	1 729	77	1 314	1 751	75	62	36	172
Medborgarskapsmål		3 377	2 617	129	3 485	2 128	164	1 054	1 024	103
Viseringsmål		7 535	1 165	647	7 423	1 169	635	152	53	287
Övriga migrationsmål		15 209	32 571	47	15 023	32 773	46	757	718	105
Totalvärden		44 150	56 035	79	44 958	58 421	77	10 134	11 295	90

I utfallet ingår överlämnade mål mellan migrationsdomstolarna.

Antal inkomna migrationsmål har minskat avsevärt, -21%. En stor del av minskningen härrör dock från mål rörande dröjsmålstalan, i gengäld har viseringsmålen återgått till mer normala nivåer efter pandemin. Exkluderas dessa måltyper var inkomna mål i paritet med 2021, trots historiskt lågt inflöde av de mest arbetskrävande målen, avlägsnandemål asyl. I gengäld har mål rörande uppehållstillstånd och medborgarskap ökat. Avgjorda mål har minskat i takt med lägre inflöde men var fortsatt något fler än de inkomna. Mål i balans var på lägre nivåer än fjolåret, -10%, en minskning med drygt -1 150 mål. Balanserade asylmål har minskat med närmare -40% jmf 2021.

Kammarrätt jan-nov

Tabell 8

Målkategori	Antal inkomna mål	Antal inkomna mål fg år	Index	Antal avgjorda mål	Antal avgjorda mål fg år	Index	Utgående balans 2022 30 nov	Utgående balans 2021 30 nov	Index
Skattemål	2 240	2 037	110	1 777	2 155	82	1 854	1 494	124
Trängselskattmål	21	29	72	20	25	80	5	5	100
Socialförsäkringsmål	2 993	4 564	66	4 400	4 006	110	1 192	2 609	46
Mål enligt socialtjänstlagen	1 670	1 958	85	1 640	1 943	84	453	500	91
Psykiatrimål	2 197	2 075	106	2 173	2 115	103	206	149	138
LVU	2 587	2 478	104	2 571	2 567	100	391	386	101
LVM-mål	349	352	99	343	353	97	39	37	105
LOU-mål	495	428	116	527	455	116	73	85	86
Mängdmål	1 032	1 183	87	1 106	1 172	94	206	391	53
Migrationsmål	11 039	11 879	93	11 290	12 191	93	778	895	87
Övriga mål	6 297	8 164	77	6 795	7 066	96	2 627	2 985	88
Summa totalt	30 920	35 147	88	32 642	34 048	96	7 824	9 536	82
Summa exkl migrationsmål	19 881	23 268	85	21 352	21 857	98	7 046	8 641	82

Precis som vid underrätt har bl.a. antalet socialförsäkrings-, SoL- och övriga mål minskat betydligt vid kammarrätterna vilket bidragit till en total minskning av inkomna mål, från höga nivåer, med -15% exkl. migration. Antal avgjorda mål var i paritet med föregående år och högre än inflödet i år. Balanserade mål har minskat närmare -20%, främst tack vare betydligt färre socialförsäkringsmål i balans.

Migrationsöverdomstolen jan-nov

Tabell 9

Målkategori migration nivå 1	Målkategori migration nivå 2	Antal inkomna mål	Antal inkomna mål fg år	Index	Antal avgjorda mål	Antal avgjorda mål fg år	Index	Utgående balans 2022 30 nov	Utgående balans 2021 30 nov	Index
Avlägsnandemål asyl	Totalvärden	4 390	5 825	75	4 588	6 053	76	346	480	72
	varav ensamkommande barn	30	51	59	27	58	47	4	2	200
	varav efter ny prövning enl 12 kap 19 §	382	533	72	411	575	71	23	32	72
	varav övriga avlägsnandemål asyl	3 978	5 241	76	4 150	5 420	77	319	446	72
Omedelbar verkställighet		52	57	91	48	61	79	6	1	600
Uppehållstillstånd, Avlägsnandemål ej asyl, Statusförklaring	Totalvärden	2968	3200	93	3063	3271	94	213	278	77
	varav uppehållstillstånd	2070	2017	103	2137	2076	103	142	166	86
	varav avlägsnandemål ej asyl	643	933	69	675	937	72	44	81	54
	varav statusförklaring	255	250	102	251	258	97	27	31	87
Verkställighetsmål		604	911	66	615	923	67	35	41	85
Medborgarskapsmål		574	320	179	550	335	164	75	25	300
Viseringsmål		1056	189	559	1018	171	595	76	26	292
Övriga migrationsmål		1304	1265	103	1309	1261	104	22	36	61
Särskilda rättsmedel		91	112	81	99	116	85	5	8	63
Totalvärden		11 039	11 879	93	11 290	12 191	93	778	895	87

De inkomna målen vid migrationsöverdomstolen har minskat med -7% hittills i år, en följd av det minskande målavgörandet vid migrationsdomstolarna. Även de avgjorda målen har minskat, -7%, men var något fler än de inkomna. Balanserade mål ligger på relativt låga nivåer och har minskat -13% jmf nov-21.

Högsta förvaltningsdomstolen jan-nov

Tabell 10

Målkategori	Antal inkomna mål	Antal inkomna mål fg år	Index	Antal avgjorda mål	Antal avgjorda mål fg år	Index	Utgående balans 2022 30 nov	Utgående balans 2021 30 nov	Index
LOU-mål	148	146	101	139	141	99	54	46	117
LVM-mål	78	77	101	73	77	95	14	12	117
LVU-mål	966	963	100	968	982	99	148	137	108
Mängdmål	452	297	152	463	310	149	55	51	108
Psykiatrimål	692	650	106	660	687	96	79	69	114
Skattemål	786	965	81	945	981	96	216	354	61
Socialförsäkringsmål	1 139	1 249	91	1 314	1 238	106	247	354	70
SoL-mål	447	473	95	445	441	101	104	122	85
Trängselskattemål	6	9	67	6	8	75	0	1	0
Övriga mål	2 325	2 181	107	2 321	2 115	110	841	738	114
Totalvärden	7 039	7 010	100	7 334	6 980	105	1 758	1 884	93

Det totala utfallet för inkomna mål t.o.m. november vid Högsta förvaltningsdomstolen var i paritet med fjolåret. Avgjorda mål har ökat vilket bidragit till att de balanserade målen var något färre än motsvarande tidpunkt i fjol.

Hyres- och arrendenämnd jan-nov

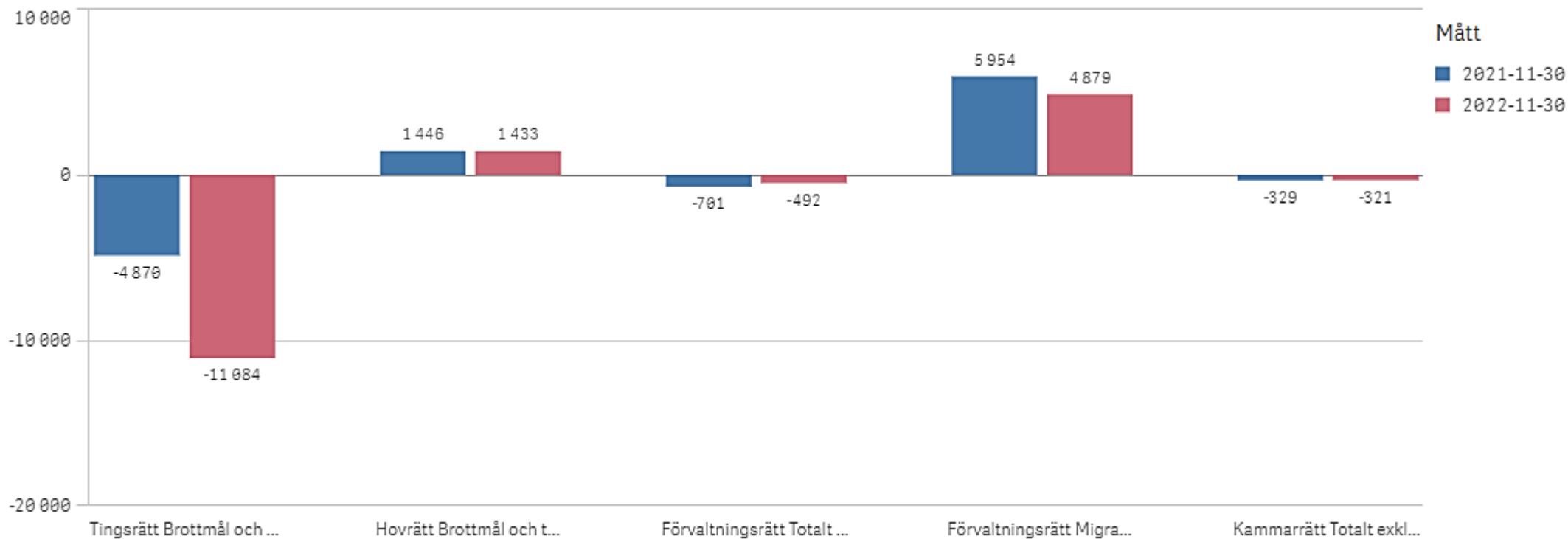
Tabell 11

Ärendekategori	Antal inkomna mål	Antal inkomna mål fg år	Index	Antal avgjorda mål	Antal avgjorda mål fg år	Index	Utgående balans 2022 30 nov	Utgående balans 2021 30 nov	Index
Hyresnämndsärenden	5 910	5 936	100	6 077	6 681	91	2 252	2 661	85
-varav ärenden enligt 12 kap JB	4 850	4 792	101	5 018	5 454	92	1 848	2 188	84
-varav ärenden enligt hyresförhandlingslagen	220	318	69	286	377	76	177	289	61
-varav övriga hyresnämndsärenden	840	826	102	773	850	91	227	184	123
Arrendenämndsärenden	1 450	1 176	123	1 044	1 521	69	1 253	913	137
-varav bostadsarrenden	894	668	134	511	1 000	51	1 099	795	138
-varav jordbruksarrenden	69	82	84	72	73	99	32	28	114
-varav övriga arrendenämndsärenden	487	426	114	461	448	103	122	90	136
Bostads- och lokalavståenden	24 031	24 482	98	24 241	24 234	100	600	1 091	55
Ärende om lokalmedling	3 440	3 454	100	3 389	3 768	90	2 472	2 445	101
Summa	34 831	35 048	99	34 751	36 204	96	6 577	7 110	93

Vid hyres- och arrendenämnderna var inkomna ärenden efter november fortsatt i paritet med fjolårets inflöde, arrendenämndsärendena har dock ökat. Både avgjorda och balanserade ärenden var något lägre än i fjol.

Över- underbalans jämfört med föregående år

Diagram 2



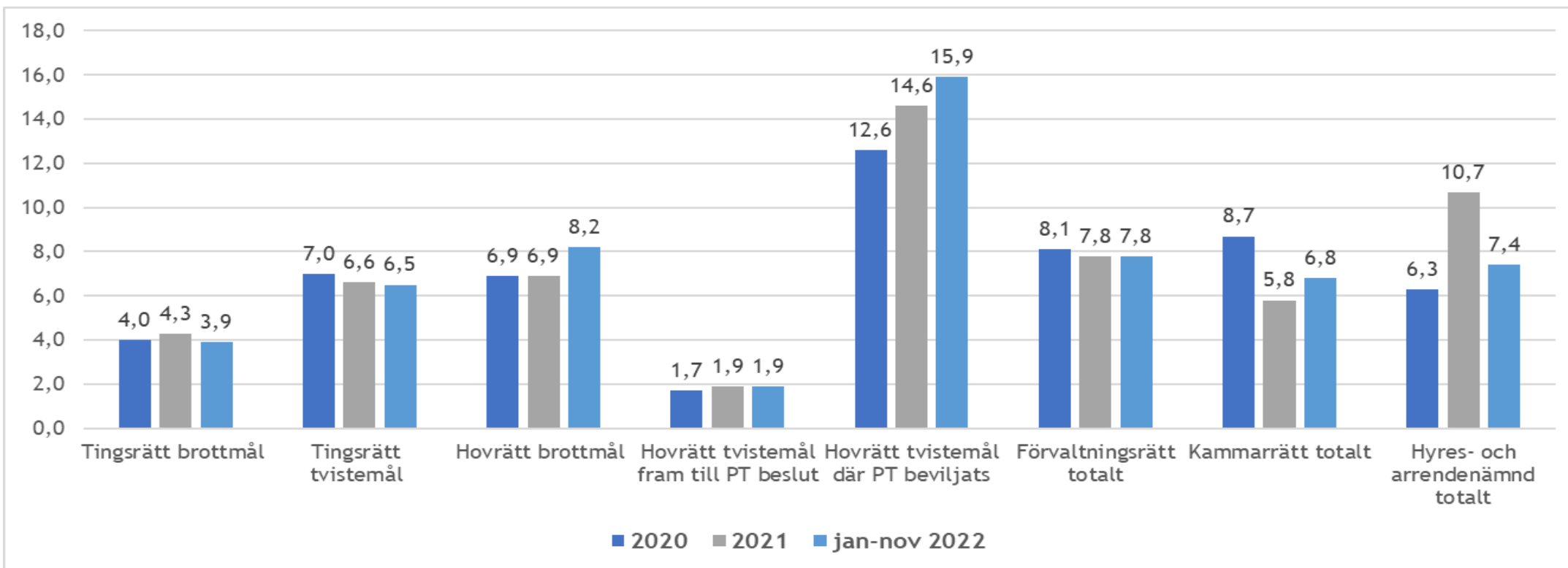
Domstolsslag	2021-11-30	2022-11-30	Förändring
Totalvärdet	1 500	-5 585	-7 085
Tingsrätt Brottmål och tvistemål	-4 870	-11 084	-6 214
Hovrätt Brottmål och tvistemål	1 446	1 433	-13
Förvaltningsrätt Totalt exkl migrationsmål	-701	-492	208
Förvaltningsrätt Migration	5 954	4 879	-1 076
Kammarrätt Totalt exkl migrationsmål	-329	-321	9

Båda underrätterna har underbalans, så även kammarrätterna. Hovrätternas överbalans är oförändrad.

För tingsrätterna exkluderas numera förordnandemål vid beräkningen. Stämningssökan kan dock inkomma i efterhand, vilket särskilt berör innevarande år. Utfallet innevarande år är därmed inte fullt så positivt som visas i utfallet och kan inte fullt ut jämföras med fg år.

Omloppstider regeringens verksamhetsmål (exkl migration)

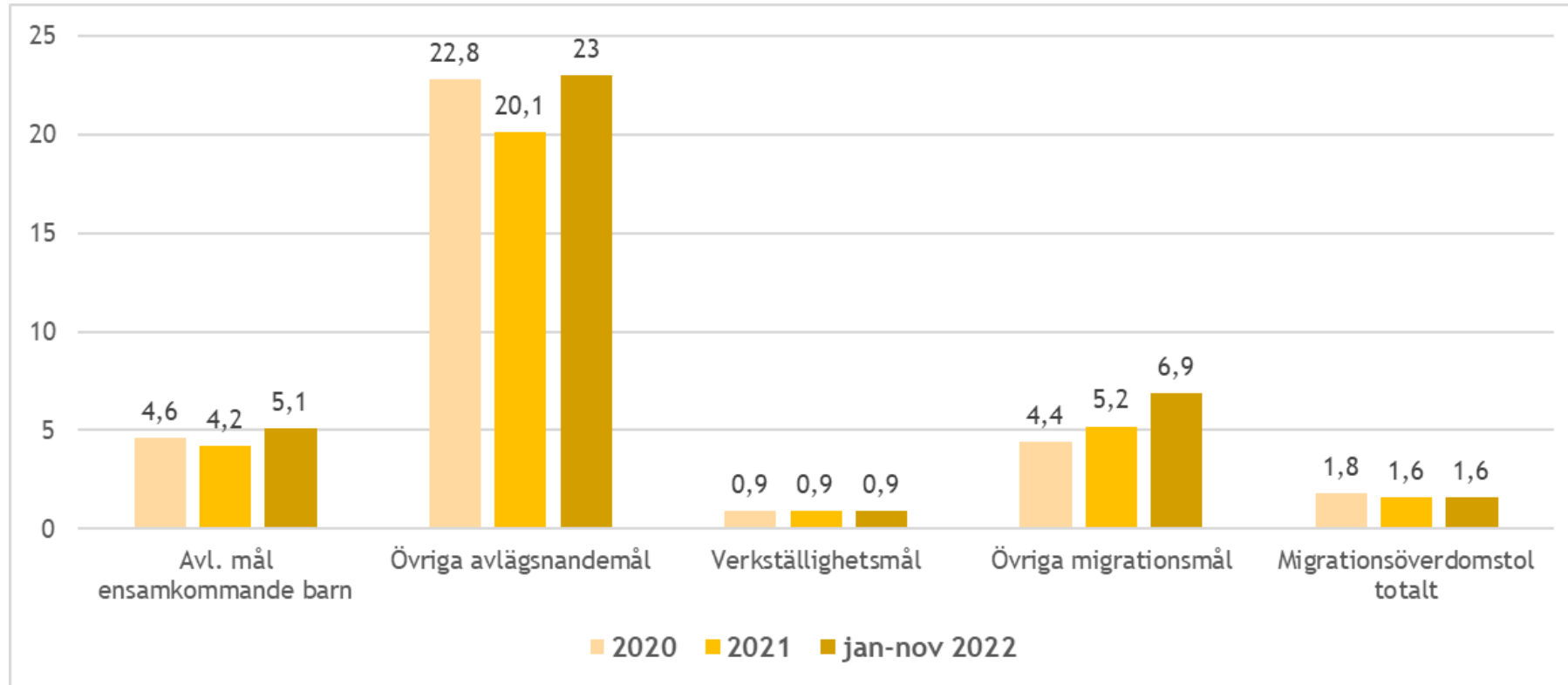
Diagram 3



Med en månad kvar av året uppnåddes tre av regeringens åtta satta verksamhetsmål (exkl migration). Tingsrätterna uppnådde båda sina. Hovrätterna ett av sina tre medan de var allt längre från målsättningen rörande brottmål och tvistemål med PT beviljat. Förvaltningsdomstolarna uppnådde inget och förvaltningsrätternas omloppstider minskar inte trots bättre balansläge. Tre av åtta verksamhetsmål hade hittills minskade omloppstider jämfört med helåret 2021.

Omloppstider regeringens verksamhetsmål Migration (utfall vid 90e percentil)

Diagram 4



Migrationsdomstolarna uppnådde ett av fyra verksamhetsmål hittills 2022, det avseende verkställighetsmål. Resterande mål uppnåddes ej och ökade i utfall jmf helåret 2021 i takt med fortsatt balansavarbetning. Antal avgjorda mål rörande ensamkommande barn var lågt, utfallet bör därmed tolkas med viss försiktighet då fåtal mål kan påverka utfallet. Migrationsöverdomstolen nådde fortsatt regeringens verksamhetsmål vad avser migrationsmål totalt och låg stabilt en bit under två månader.