

# Målutveckling

Januari-oktober 2022

# Innehåll

Uppföljning per domstolsslag - inledning  
Uppföljning på totalnivå  
Uppföljning av tingsrätterna  
Uppföljning av hovrätterna  
Uppföljning av Högsta domstolen  
Uppföljning av förvaltningsrätterna  
Uppföljning av kammarrätterna  
Uppföljning av Högsta förvaltningsdomstolen  
Uppföljning av hyres- och arrendenämnderna  
Över-underbalans

## Uppföljning per domstolsslag

# Uppföljning per domstolsslag januari-oktober 2022

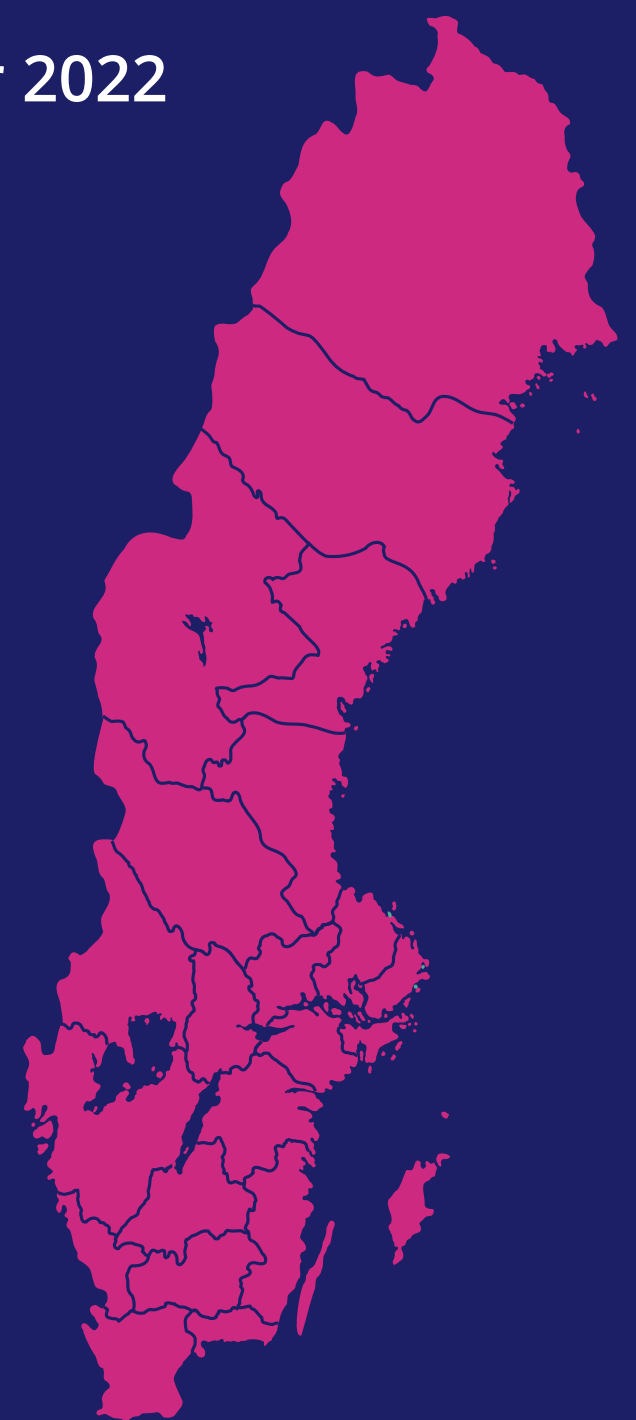
I tabell 1-11 görs en uppställning över domstolsslagens, inkl. migrationsdomstolarnas, inkomna, avgjorda och balanserade mål. Tabellerna innehåller periodens utfall, utfall samma period föregående år samt förändringsindex som visar förändringen mellan åren. Tal över 100 innebär en ökning och tal under 100 en minskning. Ett index på 104 visar alltså en ökning på 4 procent jämfört med föregående år.

I diagram 2 redovisas respektive domstolsslags över- eller underbalans utgången av månaden jämfört med samma period föregående år.

# Målutveckling vid Sveriges Domstolar januari – oktober 2022

Ärenden vid tingsrätter samt migrationsmål exkluderade.

Domstolsslag	Inkomna mål	Avgjorda mål	Balanserade mål
Domstolar totalt	-6%	-4%	-7%
Tingsrätter	-3%	-2%	-5%
Hovrätter	3%	6%	3%
HD	4%	2%	32%
Förvaltningsrätter	-13%	-11%	-12%
Kammarrätter	-14%	+/-0%	-20%
HFD	+/-0%	6%	-10%
Hyres- och Arrendenämnder	-2%	-9%	-20%



# Totalnivå jan-okt

Tabell 1

Domstolsslag	Antal inkomna mål	Antal inkomna mål fg år	Index	Antal avgjorda mål	Antal avgjorda mål fg år	Index	Utgående balans 2022 31 okt	Utgående balans 2021 31 okt	Index
Tingsrätt	173 148	177 816	97	174 334	177 654	98	83 912	88 012	95
Hovrätt	28 470	27 605	103	28 458	26 901	106	8 840	8 545	103
Högsta domstolen	6 834	6 596	104	6 524	6 380	102	1 657	1255	132
Förvaltningsrätt	125 150	150 483	83	130 161	155 333	84	46 408	52 562	88
Förvaltningsrätt exkl migrationsmål	85 689	98 771	87	89 581	101 121	89	36 587	41 381	88
Kammarrätt	28 038	31 716	88	29 993	30 805	97	7 591	9 348	81
Kammarrätt exkl migrationsmål	18 006	21 041	86	19 677	19 746	100	6 846	8 525	80
Högsta förvaltningsdomstolen	6 368	6 346	100	6 812	6 421	106	1 609	1 779	90
<b>Summa totalt</b>	<b>368 008</b>	<b>400 562</b>	<b>92</b>	<b>376 282</b>	<b>403 494</b>	<b>93</b>	<b>150 017</b>	<b>161 501</b>	<b>93</b>
<b>Summa exkl migrationsmål</b>	<b>318 515</b>	<b>338 175</b>	<b>94</b>	<b>325 386</b>	<b>338 223</b>	<b>96</b>	<b>139 451</b>	<b>149 497</b>	<b>93</b>

Inkomna mål exkl. migration t.o.m. oktober har minskat med -6%, det lägsta målinflödet sedan 2018. Procentuellt största nedgången syns vid förvaltningsdomstolarna, men även tingsrätterna uppvisar ett minskat inflöde. Även avgjorda mål var färre än i fjol, men fortsatt något fler än de inkomna målen. Avgjorda mål var därmed de tredje högsta under 2000-talet endast överträffat av de två senaste åren. Balanserade mål har minskat med -7%, drygt -10 000 färre mål i balans jmf utgången av okt-21. Balansminskningen syns vid samma domstolsslag som uppvisade minskat inflöde av mål och var även de på lägsta nivåerna sedan 2018.

Målkategori	Antal inkomna mål	Antal inkomna mål fg år	Index	Antal avgjorda mål	Antal avgjorda mål fg år	Index	Utgående balans 2022 31 okt	Utgående balans 2021 31 okt	Index
FT:Övr tvistemål	14 281	15 967	89	14 075	16 617	85	5 042	5 164	98
Gemensam ansökan	16 593	16 877	98	16 340	18 009	91	7 856	7 901	99
Övr familjemål	13 033	14 625	89	14 147	15 123	94	8 986	10 367	87
Övr tvistemål	22 524	23 205	97	22 809	22 950	99	11 540	12 045	96
<b>Summa tvistemål</b>	<b>66 431</b>	<b>70 674</b>	<b>94</b>	<b>67 371</b>	<b>72 699</b>	<b>93</b>	<b>33 424</b>	<b>35 477</b>	<b>94</b>
Brottmål inkommen stämning	56 842	56 196	101	64 105	61 367	104	24 119	26 536	91
Förordnandemål	38 133			32 327	34 855	93	22 121		
Stämningsansökan krävs ej	5 348			4 563			1 026		
<b>Summa brottmål</b>	<b>100 923</b>	<b>101 710</b>	<b>99</b>	<b>100 995</b>	<b>99 377</b>	<b>102</b>	<b>47 266</b>	<b>49 270</b>	<b>96</b>
Fastighetsmål	1 103	1 172	94	1 176	1 153	102	652	719	91
Miljömål	2 554	2 440	105	2 663	2 478	107	1 635	1 675	98
PBL-mål	2 137	1 820	117	2 129	1 947	109	935	871	107
<b>Summa totalt</b>	<b>173 148</b>	<b>177 816</b>	<b>97</b>	<b>174 334</b>	<b>177 654</b>	<b>98</b>	<b>83 912</b>	<b>88 012</b>	<b>95</b>
Summa exklusive mark och miljö	167 354	172 384	97	168 366	172 076	98	80 690	84 747	95

Tabell 3

Ärendekategori	Antal inkomna mål	Antal inkomna mål fg år	Index	Antal avgjorda mål	Antal avgjorda mål fg år	Index	Utgående balans 2022 31 okt	Utgående balans 2021 31 okt	Index
Konkursärenden	7 442	7 451	100	7 840	7 691	102	8 697	9 162	95

Antal inkomna mål har minskat med -3% vid tingsrätterna jmf jan-okt 2021. Det är främst tvistemålen som minskat, bl.a. var Ft- och familjemålen på de lägsta nivåerna på flertal år. Brottmålen var fortsatt på historiskt sett höga nivåer och i nivå med de två senaste åren. Antalet konkursärenden var på historiskt låga nivåer men har ökat de tre senaste månaderna. De avgjorda målen var något lägre än under fjolåret men fortsatt något fler än de inkomna. Balanserade mål ökade något under oktober till följd av minskat brottmålsavgörande men var sammantaget på de lägsta nivåerna sedan 2018. Antal balanserade mål har minskat -4 100 mål/-5% jmf utgången av oktober 2021.

# Hovrätt jan-okt

Tabell 4

Målkategori	Antal inkomna mål	Antal inkomna mål fg år	Index	Antal avgjorda mål	Antal avgjorda mål fg år	Index	Utgående balans 2022 31 okt	Utgående balans 2021 31 okt	Index
Brottmål	10 702	9 404	114	10 288	8 896	116	5 572	4 758	117
Fastighetsmål	273	287	95	276	291	95	151	166	91
Miljömål	865	757	114	835	774	108	353	325	109
PBL-mål	942	961	98	937	978	96	423	395	107
Tvistemål	2 515	2 551	99	2 598	2 582	101	886	959	92
Övriga mål	13 173	13 645	97	13 524	13 380	101	1 455	1 942	75
<b>Totalvärden</b>	<b>28 470</b>	<b>27 605</b>	<b>103</b>	<b>28 458</b>	<b>26 901</b>	<b>106</b>	<b>8 840</b>	<b>8 545</b>	<b>103</b>

Inkomna mål var fortsatt fler än föregående år vid hovrätterna, främst som en följd av ett högt inflöde av brottmål. Även avgjorda mål ökade och var, precis som de inkomna, på högsta nivåerna under 2000-talet. Avgjorda mål var i nivå med de inkomna men balanserade mål var fortsatt högre än fjolårets nivåer, 3%. Brottmålen låg bakom ökningen även för balanserade mål.

# Högsta domstolen jan-okt

Tabell 5

Målkategori	Antal inkomna mål	Antal inkomna mål fg år	Index	Antal avgjorda mål	Antal avgjorda mål fg år	Index	Utgående balans 2022 31 okt	Utgående balans 2021 31 okt	Index
Brottmål	2 482	2 110	118	2 384	2 112	113	423	265	160
Tvistemål	194	204	95	207	195	106	77	86	90
Övriga mål	4 158	4 282	97	3 933	4 073	97	1 157	904	128
<b>Totalvärden</b>	<b>6 834</b>	<b>6 596</b>	<b>104</b>	<b>6 524</b>	<b>6 380</b>	<b>102</b>	<b>1 657</b>	<b>1 255</b>	<b>132</b>

Vid HD har målinflödet ökat till följd av en kraftig ökning av brottmål. Även avgjorda mål har stigit men var fortsatt något färre än de inkomna. Utvecklingen bidrog till fortsatt stigande balanser som var 32% fler än i fjol, motsvarande drygt 400 fler mål i balans.



# Förvaltningsrätt jan-okt

Tabell 6

Målkategori	Antal inkomna mål	Antal inkomna mål fg år	Index	Antal avgjorda mål	Antal avgjorda mål fg år	Index	Utgående balans 2022 31 okt	Utgående balans 2021 31 okt	Index
Skattemål	6 545	5 999	109	6 326	6 301	100	5 012	5 078	99
Trängselskattmål	174	206	84	189	202	94	31	50	62
Socialförsäkringsmål	8 280	12 150	68	10 725	15 118	71	8 254	10 956	75
Mål enligt socialtjänstlagen	19 886	22 801	87	20 552	23 748	87	7 575	7 864	96
Psykiatrimål	12 389	12 154	102	12 188	12 004	102	518	465	111
LJU	4 566	4 419	103	4 525	4 303	105	900	913	99
LVM-mål	961	971	99	961	986	97	56	43	130
LOU-mål	2 280	2 035	112	2 373	2 312	103	518	580	89
Mängdmål	7 696	7 969	97	7 575	8 380	90	2 006	1 778	113
Migrationsmål	39 461	51 712	76	40 580	54 212	75	9 821	11 181	88
Övriga mål	22 912	30 067	76	24 167	27 767	87	11 717	13 654	86
<b>Summa totalt</b>	<b>125 150</b>	<b>150 483</b>	<b>83</b>	<b>130 161</b>	<b>155 333</b>	<b>84</b>	<b>46 408</b>	<b>52 562</b>	<b>88</b>
<b>Summa exkl migrationsmål</b>	<b>85 689</b>	<b>98 771</b>	<b>87</b>	<b>89 581</b>	<b>101 121</b>	<b>89</b>	<b>36 587</b>	<b>41 381</b>	<b>88</b>

Inkomna och avgjorda exkl. migration har minskat markant från höga nivåer 2021, och var på de lägsta nivåerna sedan 2016/2017. Antalsmässigt stora målkategorier som socialförsäkrings- (bla mål rörande sjukpenning/sjukersättning), SoL- och övriga mål (bla mål rörande korttidsarbete) har minskat. Avgjorda mål var fortsatt fler än de inkomna hittills i år och har bidragit till de lägsta nivåerna av balanserade mål sedan 2016.

# Förvaltningsrätt Migration jan-okt

Tabell 7

Målkategori migration nivå 1 beskrivning	Målkategori migration nivå 2 beskrivning	Antal inkomna mål	Antal inkomna mål fg år	Index	Antal avgjorda mål	Antal avgjorda mål fg år	Index	Utgående balans 2022 31 okt	Utgående balans 2021 31 okt	Index
Avlägsnandemål asyl	Totalvärden	3 883	6 085	64	5 448	7 644	71	2 609	4 810	54
	varav ensamkommande barn	39	50	78	39	63	62	7	9	78
	varav efter ny prövning enl 12 kap 19 §	517	619	84	536	696	77	274	326	84
	varav övriga avlägsnandemål asyl	3 327	5 416	61	4 873	6 885	71	2 328	4 475	52
Omedelbar verkställighet		634	604	105	637	612	104	21	15	140
Uppehållstillstånd, Avlägsnandemål ej asyl, Statusförklaring	Totalvärden	10 205	9 242	110	10 008	10 236	98	5 127	4 725	109
	varav uppehållstillstånd	7 576	6 400	118	7 511	7 125	105	3 271	3 086	106
	varav avlägsnandemål ej asyl	1 958	2 118	92	1 791	2 358	76	1 472	1 228	120
	varav statusförklaring	671	724	93	706	753	94	384	411	93
Verkställighetsmål		1 161	1 601	73	1 140	1 610	71	60	49	122
Medborgarskapsmål		3 041	2 237	136	2 993	1 887	159	1 210	885	137
Viseringsmål		6 908	952	726	6 803	989	688	145	20	725
Övriga migrationsmål		13 629	30 991	44	13 551	31 234	43	649	677	96
<b>Totalvärden</b>		<b>39 461</b>	<b>51 712</b>	<b>76</b>	<b>40 580</b>	<b>54 212</b>	<b>75</b>	<b>9 821</b>	<b>11 181</b>	<b>88</b>

I utfallet ingår överlämnade mål mellan migrationsdomstolarna.

Antal inkomna migrationsmål har minskat avsevärt, -24%. En stor del av minskningen härrör dock från mål rörande dröjsmålstalan, i gengäld har viseringsmålen återgått till mer normala nivåer efter pandemin. Exkluderas dessa måltypen var inkomna mål i paritet med 2021, trots historiskt lågt inflöde av de mest arbetskrävande målen, avlägsnandemål asyl. Bakom ökningen ligger främst mål rörande uppehållstillstånd och medborgarskap. Avgjorda mål har minskat i takt med lägre inflöde men var fortsatt något fler än de inkomna. Mål i balans fortsatte vara på lägre nivåer än fjolåret, -12%, en minskning med drygt -1 350 mål. Balanserade asylmål har närmast halverats senaste året.

# Kammarrätt jan-okt

Tabell 8

Domstolsslag	Antal inkomna mål	Antal inkomna mål fg år	Index	Antal avgjorda mål	Antal avgjorda mål fg år	Index	Utgående balans 2022 31 okt	Utgående balans 2021 31 okt	Index
Skattemål	2 041	1 822	112	1 659	1 942	85	1 773	1 492	119
Trängselskattmål	17	25	68	18	24	75	3	2	150
Socialförsäkringsmål	2 714	4 180	65	4 133	3 630	114	1 180	2 601	45
Mål enligt socialtjänstlagen	1 457	1 791	81	1 485	1 713	87	395	563	70
Psykiatrimål	1 987	1 905	104	2 027	1 950	104	142	144	99
LVU	2 366	2 253	105	2 338	2 343	100	403	385	105
LVM-mål	317	322	98	321	320	100	29	40	73
LOU-mål	462	393	118	466	419	111	101	86	117
Mängdmål	928	1 074	86	1 008	1 029	98	200	425	47
Migrationsmål	10 032	10 675	94	10 316	11 059	93	745	823	91
Övriga mål	5 717	7 276	79	6 222	6 376	98	2 620	2 787	94
<b>Summa totalt</b>	<b>28 038</b>	<b>31 716</b>	<b>88</b>	<b>29 993</b>	<b>30 805</b>	<b>97</b>	<b>7 591</b>	<b>9 348</b>	<b>81</b>
<b>Summa exkl migrationsmål</b>	<b>18 006</b>	<b>21 041</b>	<b>86</b>	<b>19 677</b>	<b>19 746</b>	<b>100</b>	<b>6 846</b>	<b>8 525</b>	<b>80</b>

Precis som vid underrätt har bl.a. antalet socialförsäkrings-, SoL- och övriga mål minskat betydligt vid kammarrätterna vilket bidragit till en total minskning av inkomna mål, från höga nivåer, med -14% exkl. migration. Antal avgjorda mål var i paritet med föregående år och högre jmf inflödet i år. Balanserade mål har minskat hela -20%, främst tack vare färre socialförsäkringsmål i balans.

# Migrationsöverdomstolen jan-okt

Tabell 9

Målkategori migration nivå 1	Målkategori migration nivå 2	Antal inkomna mål	Antal inkomna mål fg år	Index	Antal avgjorda mål	Antal avgjorda mål fg år	Index	Utgående balans 2022 31 okt	Utgående balans 2021 31 okt	Index
Avlägsnandemål asyl	Totalvärden	3 996	5 232	76	4 232	5 464	77	308	476	65
	varav ensamkommande barn	27	50	54	21	56	38	7	3	233
	varav efter ny prövning enl 12 kap 19 §	352	495	71	376	533	71	28	36	78
	varav övriga avlägsnandemål asyl	3 617	4 687	77	3 835	4 875	79	273	437	62
Omedelbar verkställighet		45	53	85	46	53	87	1	5	20
Uppehållstillstånd, Avlägsnandemål ej asyl, Statusförklaring	Totalvärden	2 735	2 872	95	2 819	2 998	94	224	223	100
	varav uppehållstillstånd	1 919	1 822	105	1 978	1 935	102	150	112	134
	varav avlägsnandemål ej asyl	590	833	71	621	838	74	45	80	56
	varav statusförklaring	226	217	104	220	225	98	29	31	94
Verkställighetsmål		538	840	64	549	858	64	35	35	100
Medborgarskapsmål		486	288	169	461	301	153	76	27	281
Viseringsmål		960	155	619	923	148	624	75	15	500
Övriga migrationsmål		1184	1131	105	1190	1134	105	21	29	72
Särskilda rättsmedel		88	104	85	96	103	93	5	13	38
<b>Totalvärden</b>		<b>10032</b>	<b>10675</b>	<b>94</b>	<b>10316</b>	<b>11059</b>	<b>93</b>	<b>745</b>	<b>823</b>	<b>91</b>

De inkomna målen vid migrationsöverdomstolen har minskat med -6% hittills i år, en följd av det minskande målavgörandet vid migrationsdomstolarna. Även de avgjorda målen har minskat, -7%, men var något fler än de inkomna. Balanserade mål ligger på relativt låga nivåer och har minskat -9% jmf okt-2021.

# Högsta förvaltningsdomstolen jan-okt

Tabell 10

Målkategori	Antal inkomna mål	Antal inkomna mål fg år	Index	Antal avgjorda mål	Antal avgjorda mål fg år	Index	Utgående balans 2022 31 okt	Utgående balans 2021 31 okt	Index
LOU-mål	106	124	85	125	135	93	26	30	87
LVM-mål	66	67	99	65	65	100	10	14	71
LVU-mål	868	876	99	870	921	94	148	111	133
Mängdmål	419	264	159	442	281	157	43	47	91
Psykiatrimål	633	588	108	608	622	98	72	72	100
Skattemål	727	903	81	884	918	96	218	355	61
Socialförsäkringsmål	1 034	1 135	91	1 247	1 178	106	209	300	70
SoL-mål	390	395	99	423	391	108	69	94	73
Trängselskattemål	6	8	75	6	6	100	0	2	0
Övriga mål	2 119	1 986	107	2 142	1 904	113	814	754	108
<b>Totalvärden</b>	<b>6 368</b>	<b>6 346</b>	<b>100</b>	<b>6 812</b>	<b>6 421</b>	<b>106</b>	<b>1 609</b>	<b>1 779</b>	<b>90</b>

Det totala utfallet för inkomna mål t.o.m. oktober vid Högsta förvaltningsdomstolen var i paritet med fjolåret. Avgjorda mål har ökat vilket bidragit till att de balanserade målen var något färre än motsvarande tidpunkt i fjol.

# Hyres- och arrendenämnd jan-okt

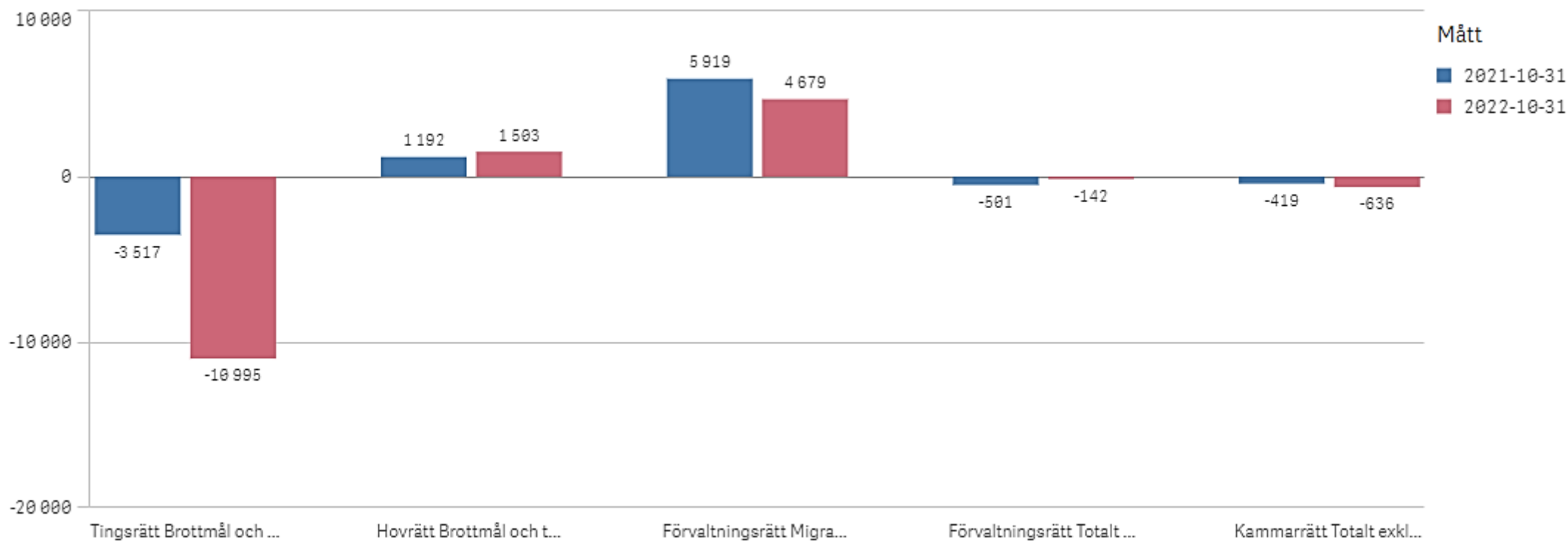
Tabell 11

Ärendekategori	Antal inkomna mål	Antal inkomna mål fg år	Index	Antal avgjorda mål	Antal avgjorda mål fg år	Index	Utgående balans 2022 31 okt	Utgående balans 2021 31 okt	Index
Hyresnämndsärenden	5 265	5 352	98	5 459	5 973	91	2 225	2 785	80
-varav ärenden enligt 12 kap JB	4 358	4 324	101	4 513	4 848	93	1 861	2 326	80
-varav ärenden enligt hyresförhandlingslagen	169	277	61	261	342	76	151	283	53
-varav övriga hyresnämndsärenden	738	751	98	685	783	87	213	176	121
Arrendenämndsärenden	1 347	1 133	119	891	1 460	61	1 303	931	140
-varav bostadsarrenden	856	660	130	433	977	44	1 139	810	141
-varav jordbruksarrenden	70	78	90	66	69	96	39	28	139
-varav övriga arrendenämndsärenden	421	395	107	392	414	95	125	93	134
Bostads- och lokalavståenden	21 824	22 136	99	22 004	21 941	100	635	1 039	61
Ärende om lokalmedling	3 156	3 225	98	3 134	3 480	90	2 443	2 504	98
<b>Summa</b>	<b>31 592</b>	<b>31 846</b>	<b>99</b>	<b>31 488</b>	<b>32 854</b>	<b>96</b>	<b>6 606</b>	<b>7 259</b>	<b>91</b>

Vid hyres- och arrendenämnderna var inkomna ärenden efter oktober fortsatt i paritet med fjolårets inflöde, arrendenämndsärendena har dock ökat. Både avgjorda och balanserade ärenden var något lägre än i fjol.

# Över- underbalans jämfört med föregående år

Diagram 2



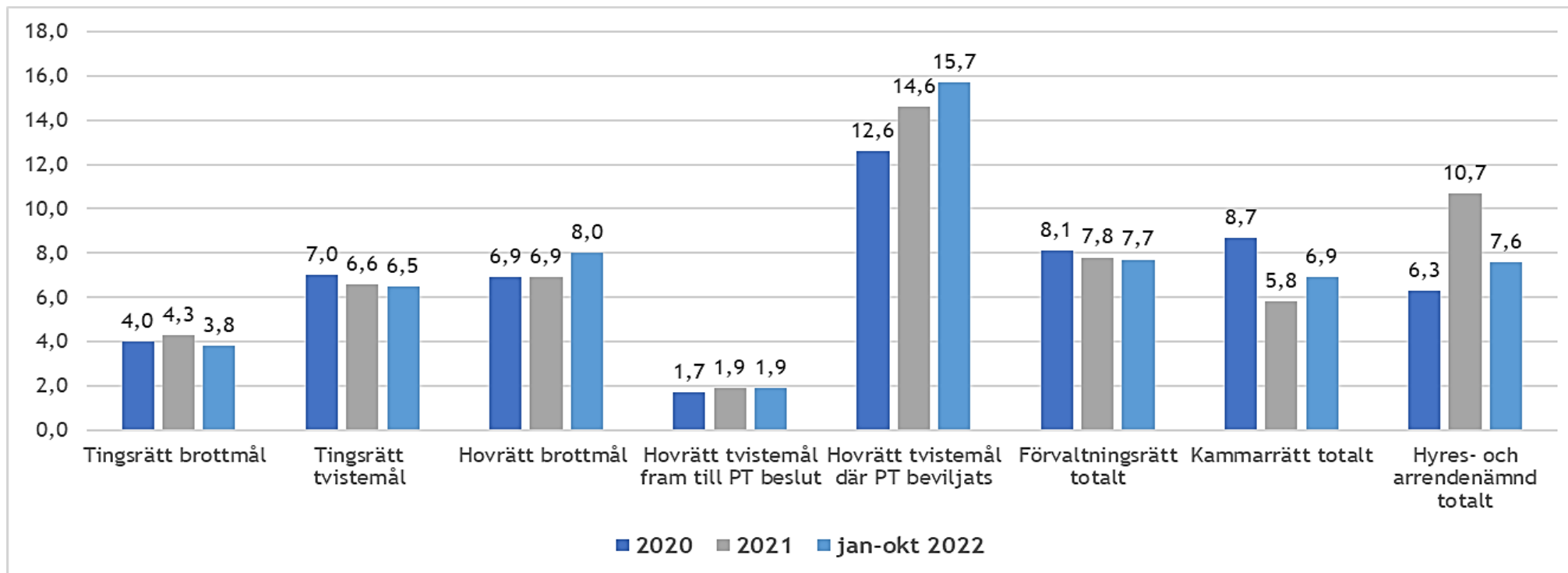
Domstolsslag	2021-10-31	2022-10-31	Förändring
<b>Totalvärdet</b>	<b>2 674</b>	<b>-5 591</b>	<b>-8 265</b>
Tingsrätt Brottmål och tvistemål	-3 517	-10 995	-7 478
Hovrätt Brottmål och tvistemål	1 192	1 503	311
Förvaltningsrätt Migration	5 919	4 679	-1 240
Förvaltningsrätt Totalt exkl migrationsmål	-501	-142	358
Kamrarrätt Totalt exkl migrationsmål	-419	-636	-216

Båda underrätterna har underbalans, så även kamrarrätterna. Trots rekordhög målavgörande vid hovrätterna i år ökar överbalansen.

För tingsrätterna exkluderas numera förordnandemål vid beräkningen. Stämningensökan kan dock inkomma i efterhand, vilket särskilt berör innevarande år. Utfallet innevarande år är därmed inte fullt så positivt som visas i utfallet och kan inte fullt ut jämföras med fg år.

# Omloppstider regeringens verksamhetsmål (exkl migration)

Diagram 3

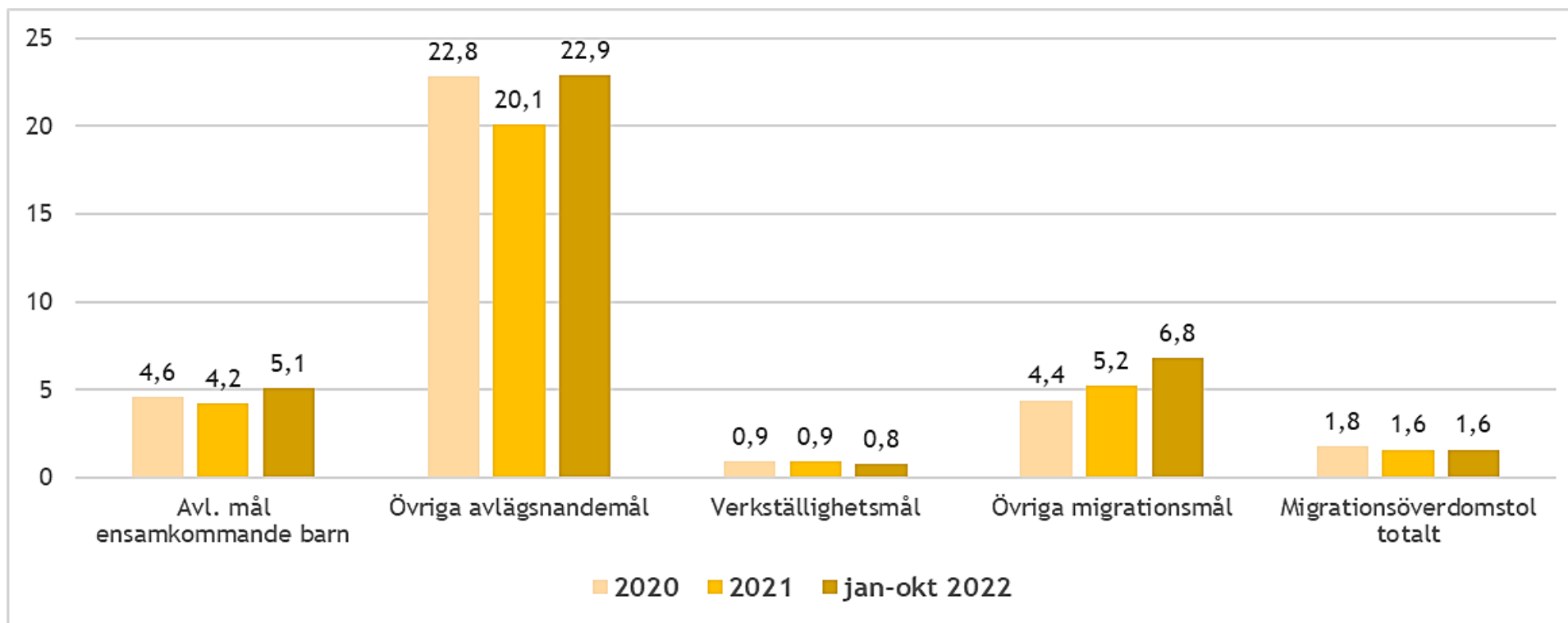


Hittills 2022 uppnåddes tre av regeringens åtta satta verksamhetsmål (exkl migration). Tingsrätterna uppnådde båda sina. Hovrätterna ett av sina tre medan de var allt längre från målsättningen rörande brottmål och tvistemål med PT beviljat. Förvaltningsdomstolarna uppnådde inget, dock fortsätter förvaltningsrätternas att minska om än långsamt till följd av lågt målinflöde (nya mål) i kombination med balansminskning (äldre mål). Fyra av åtta verksamhetsmål hade hittills minskade omloppstider jämfört med helåret 2021.



# Omloppstider regeringens verksamhetsmål Migration (utfall vid 90e percentil)

Diagram 4



Migrationsdomstolarna uppnådde ett av fem verksamhetsmål hittills 2022, det avseende verkställighetsmål. Resterande mål uppnåddes ej och ökade i utfall jmf helåret 2021 i takt med fortsatt balansavarbetning. Antal avgjorda mål rörande ensamkommande barn var lågt, utfallet bör därmed tolkas med viss försiktighet då fåtal mål kan påverka utfallet. Migrationsöverdomstolen nådde fortsatt regeringens verksamhetsmål vad avser migrationsmål totalt och låg stabilt en bit under två månader.