

Snabbare Lagföring

Januari-april 2024

Uppföljning av mål inom Snabbare lagföring Januari-april 2023

Innehåll

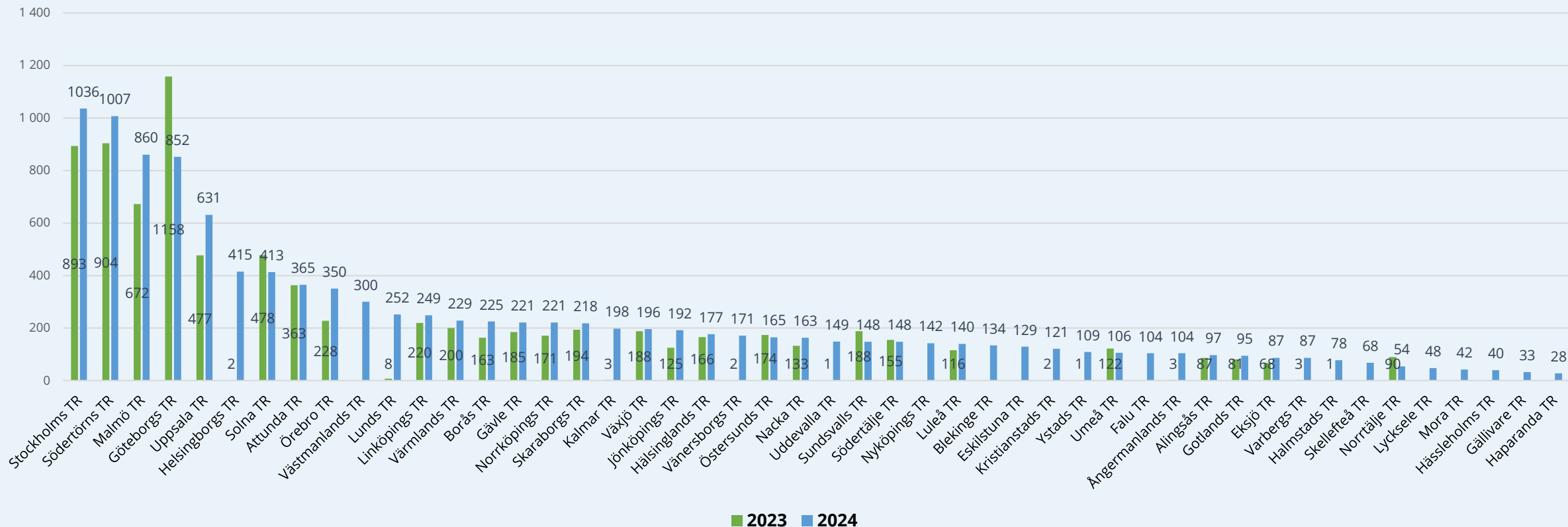
Rapporten visar utfall per tingsrätt för avgjorda mål inom snabbare lagföring. Endast mål med stämning och utan minderåriga (utöver bild 4) inkluderas. Utvecklingen beräknas från samma period föregående år. Omloppstiden mäter medianvärdet i veckor.

Tingsrätters starttider (ÅrMån)

18-feb	Attunda TR, Solna TR
19-jan	Norrtälje TR
20-jan	Nacka TR, Stockholms TR, Södertörns TR
20-feb	Gotlands TR
20-sep	Södertälje TR
21-jan	Gävle TR, Göteborgs TR, Luleå TR, Norrköpings TR, Värmlands TR, Växjö TR
21-feb	Hälsinglands TR
22-jan	Alingsås TR, Borås TR, Linköpings TR, Malmö TR, Skaraborgs TR, Örebro TR
22-feb	Sundsvalls TR, Umeå TR, Östersunds TR
22-mar	Jönköpings TR
22-apr	Eksjö TR
22-sep	Uppsala TR
23-apr	Blekinge TR, Eskilstuna TR, Falu TR, Gällivare TR, Halmstads TR, Haparanda TR, Helsingborgs TR, Hässleholms TR, Kalmar TR, Kristianstads TR, Lunds TR, Lycksele TR, Mora TR, Nyköpings TR, Skellefteå TR, Uddevalla TR, Varbergs TR, Vänersborgs TR, Ystads TR, Ångermanlands TR
23-nov	Västmanlands TR

Antal avgjorda mål jan-april 2024 jmf jan-april 2023 (avser mål med stämning exkl. mål med minderåriga)

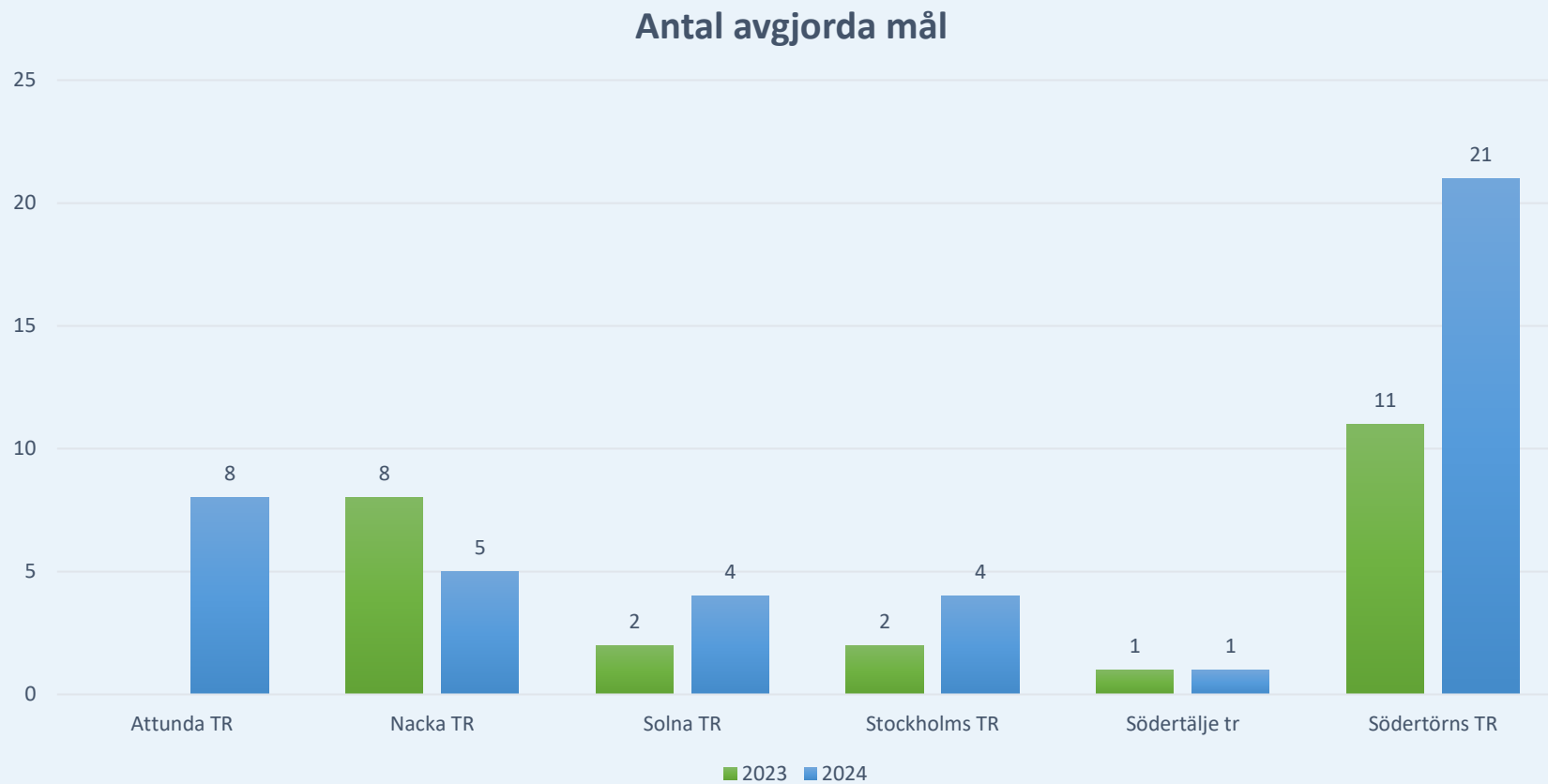
Antal avgjorda mål



Totalt avgjordes närmare 11 400 mål inom snabbare lagföring första tertialen 2024, en ökning med närmare 3400mål/42% jmf samma månader i fjol. Merparten av ökningen kan härledas till att fler tingsrätter är verksamma 2024, ökningen för de som var inne hela året 2023 var ca 8%. Stockholms tingsrätt var den domstol som avgjorde flest SLF-mål under första tertialen 2024.

Från april 2023 anslöt resterande tingsrätter till snabbare lagföring (förutom Västmanland TR). Därav flera domstolar med avsaknad av utfall under inledningen av 2023.

Antal avgjorda SLF-mål med minderåriga jan-april 2024 jmf jan-april 2023



Fortsatt avgörs ett mycket begränsat antal mål med minderåriga inom SLF även om en ökning kan ses inledningen av 2024.

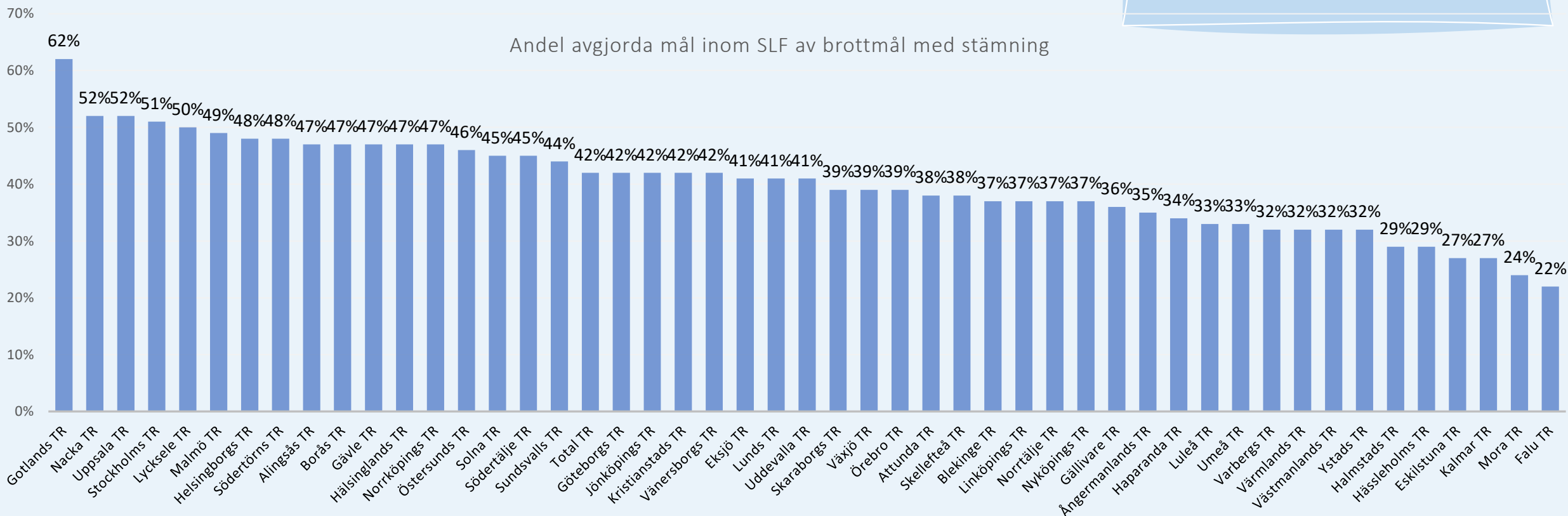
Andel mål inom Snabbare lagföring jan-april 2024

42%

Av tingsrätternas avg. brottmål* gick via snabbspåret

*vad avser mål med inkommen stämning samt exkl. mål med minderåriga

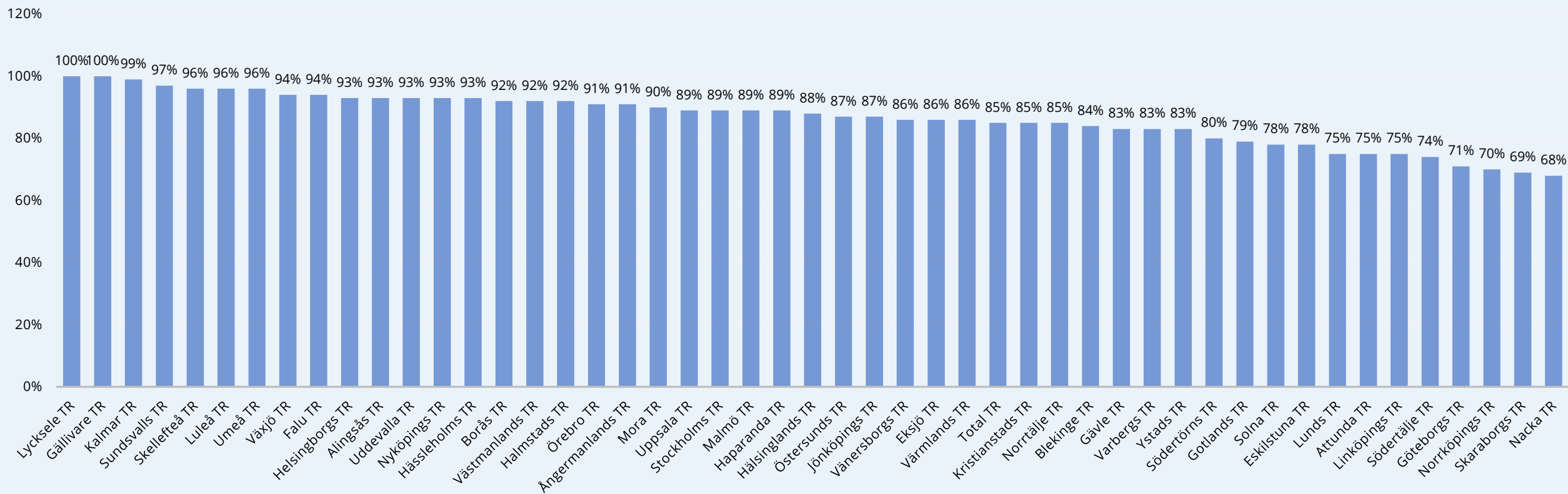
Vid fem tingsrätter utgjorde SLF hälften eller fler av avgjorda brottmål under inledningen av 2024. Totalt utgjorde SLF-målen drygt 4 av 10 avgjorda brottmål (vad avser mål med stämning, exklusive mål med minderåriga)



Andel med tillgänglighetsdelgivning jan-april 2024

Snabbspåret
totalt
85%

Andel avgjorda mål med tillgänglighetsdelgivning

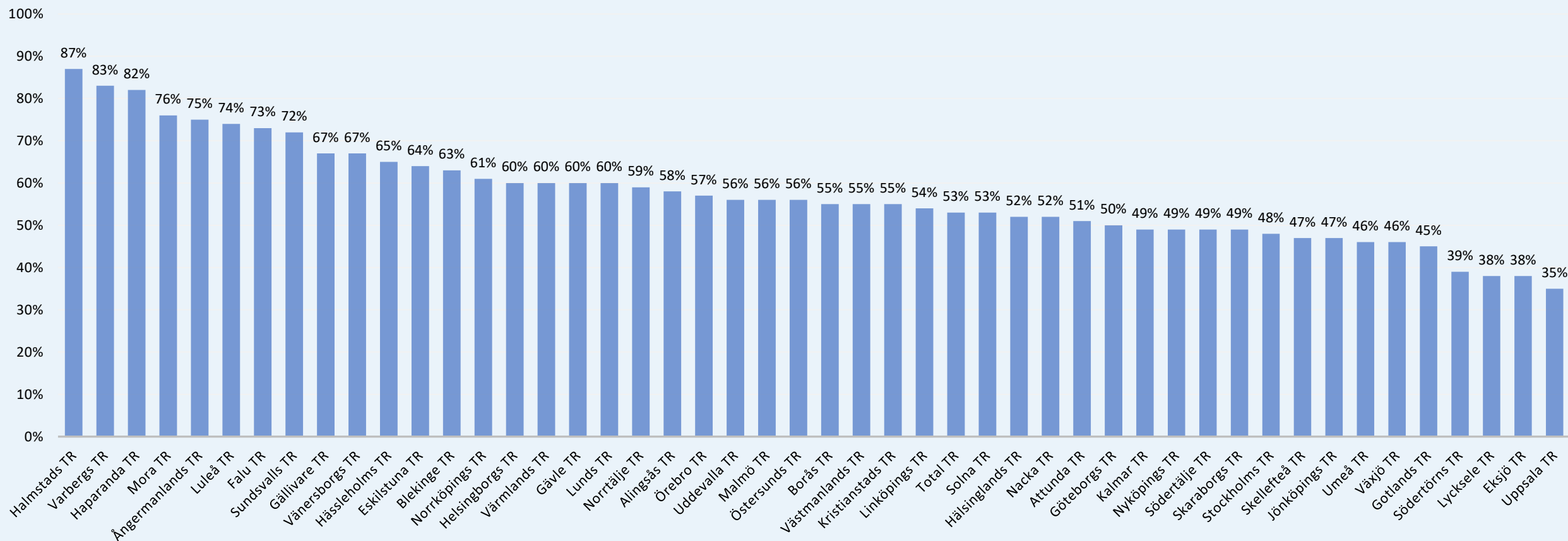


Andel avgjorda mål med TGD minskade något under 2023 men andelen har åter ökat svagt de senaste månaderna. 32 av 48 tingsrätter hade en andel om minst 85% första tertialen 2024. Flertal av de med hög andel gick in i SLF under 2023, andelen brukar vara högre inledningsvis.

Andel med huvudförhandling jan-april 2024

Snabbspåret
totalt
53%

Andel avgjorda med huvudförhandling



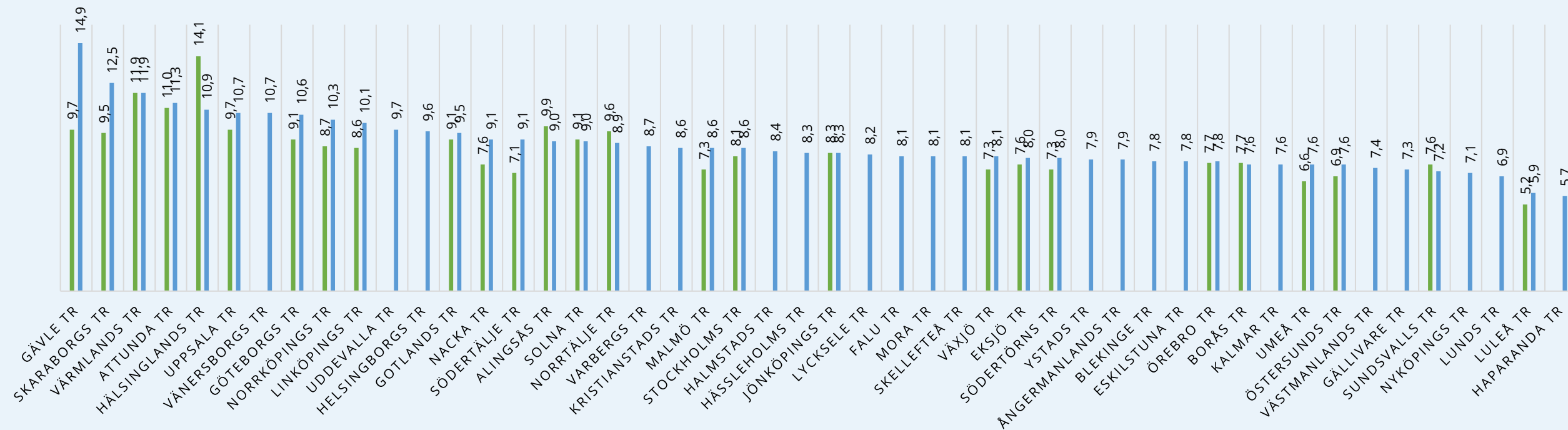
Drygt hälften av SLF-målen avgjordes med huvudförhandling första tertialen 2024, samma andel som för helåret 2023. Det kan jämföras med dryga 75% för brottmål med stämning utanför SLF. Utfallet varierar mycket kraftigt mellan tingsrätterna. Några av de tingsrätter där SLF utgör högst andel av målen har lägst andel med HF. Vad avser omloppstider syns ingen större skillnad mellan SLF-mål som avgörs med huvudförhandling eller ej.

Omloppstider: från brottsdatum till avgjort jan-april 2024 respektive jan-april 2023

Snabbspåret totalt
8,6 veckor

OMLOPPSTID VECKOR BROTT TILL AVGJORT, MEDIAN.

■ 2023 ■ 2024



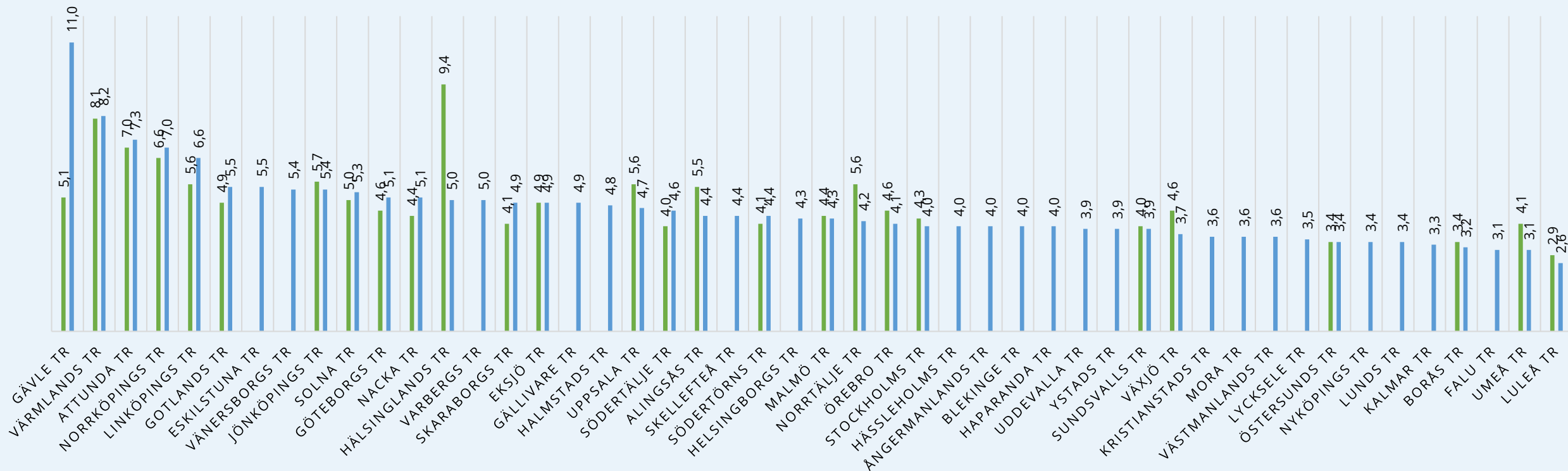
Handläggningstiden genom hela rättskedjan varierade från knappt 6 till närmare 15 veckor inledningen av 2024. Den totala mediantiden för snabbspårmålen var 8,6 veckor från brottsdatum att jämföra med 8,3 helåret 2023. En orsak till stigande handläggningstider är en något ökad andel mål som avgjordes utan tillgänglighetsdelgivning inledningen av året, dessa mål hade en omloppstid på dryga 14 veckor.

Omloppstider: från stämningsdatum till avgjort jan-april 2024 respektive jan-april 2023

Snabbspåret totalt
4,4 veckor

OMLOPPSTID VECKOR STÄMNING TILL AVGJORT, MEDIAN

■ 2023 ■ 2024



Handläggningstiden från stämningsdatum varierade från dryga 2,5 veckor upp till 11 veckor. Totalt för tingsrätterna var mediantiden för snabbspårsmålen 4,4 veckor från stämningsdatum inledningen av 2024, vilket var i paritet med utfallet för helåret 2023.

Summeringstabell januari-april 2024

År	jan-april 2024					
	Domstol	Antal avgjorda mål	Andel avgjorda mål inom SLF av brottmål med stämning	Andel avgjorda mål med tillgänglighetsdelgivning	Andel avgjorda med huvudförhandling	Handläggningstid: brottsdatum - avgjortdatum (total)
Alingsås TR	97	47%	93%	58%	8,9	4,4
Attunda TR	365	38%	75%	51%	9,7	6,0
Blekinge TR	134	37%	84%	63%	8,1	4,0
Borås TR	225	47%	92%	55%	7,4	3,4
Eksjö TR	87	41%	86%	38%	8,0	5,0
Eskilstuna TR	129	27%	78%	64%	7,9	5,1
Falu TR	104	22%	94%	73%	8,0	3,1
Gotlands TR	95	62%	79%	45%	9,6	5,0
Gällivare TR	33	36%	100%	67%	6,0	3,6
Gävle TR	221	47%	83%	60%	13,6	8,0
Göteborgs TR	852	42%	71%	50%	10,4	5,3
Halmstads TR	78	29%	92%	87%	8,6	4,6
Haparanda TR	28	34%	89%	82%	6,4	3,1
Helsingborgs TR	415	48%	93%	60%	9,1	4,1
Hälsinglands TR	177	47%	88%	52%	10,8	4,9
Hässleholms TR	40	29%	93%	65%	8,1	4,1
Jönköpings TR	192	42%	87%	47%	8,1	5,4
Kalmar TR	198	27%	99%	49%	7,0	3,1
Kristianstads TR	121	42%	85%	55%	8,1	3,7
Linköpings TR	249	37%	75%	54%	9,4	6,1
Luleå TR	140	33%	96%	74%	5,9	2,8
Lunds TR	252	41%	75%	60%	7,0	3,4
Lycksele TR	48	50%	100%	38%	7,9	3,1
Malmö TR	860	49%	89%	56%	8,4	4,4
Mora TR	42	24%	90%	76%	8,1	3,6
Nacka TR	163	52%	68%	52%	8,9	5,1
Norrköpings TR	221	47%	70%	61%	9,7	6,4
Norrälje TR	54	37%	85%	59%	8,9	4,3
Nyköpings TR	142	37%	93%	49%	7,1	3,6
Skaraborgs TR	218	39%	69%	49%	12,1	4,4
Skellefteå TR	68	38%	96%	47%	7,6	3,7
Solna TR	413	45%	78%	53%	8,4	5,1
Stockholms TR	1 036	51%	89%	48%	8,3	4,0
Sundsvalls TR	148	44%	97%	72%	7,6	4,2
Södertälje TR	148	45%	74%	49%	8,7	4,6
Södertörns TR	1 007	48%	80%	39%	7,4	4,1
Uddevalla TR	149	41%	93%	56%	9,0	4,0
Umeå TR	106	33%	96%	46%	7,1	3,1
Uppsala TR	631	52%	89%	35%	10,4	4,6
Varbergs TR	87	32%	83%	83%	8,9	5,0
Vänersborgs TR	171	42%	86%	67%	10,6	5,1
Värmlands TR	229	32%	86%	60%	11,3	7,6
Västmanlands TR	300	32%	92%	55%	7,7	4,0
Växjö TR	196	39%	94%	46%	7,6	3,4
Ystads TR	109	32%	83%	60%	7,9	3,9
Ångermanlands TR	104	35%	91%	75%	7,6	3,9
Örebro TR	350	39%	91%	57%	7,6	3,9
Östersunds TR	165	46%	87%	56%	7,1	3,3