

Snabbare Lagföring

Januari-maj 2026

Uppföljning av mål inom Snabbare lagföring jan-maj 2026



Innehåll

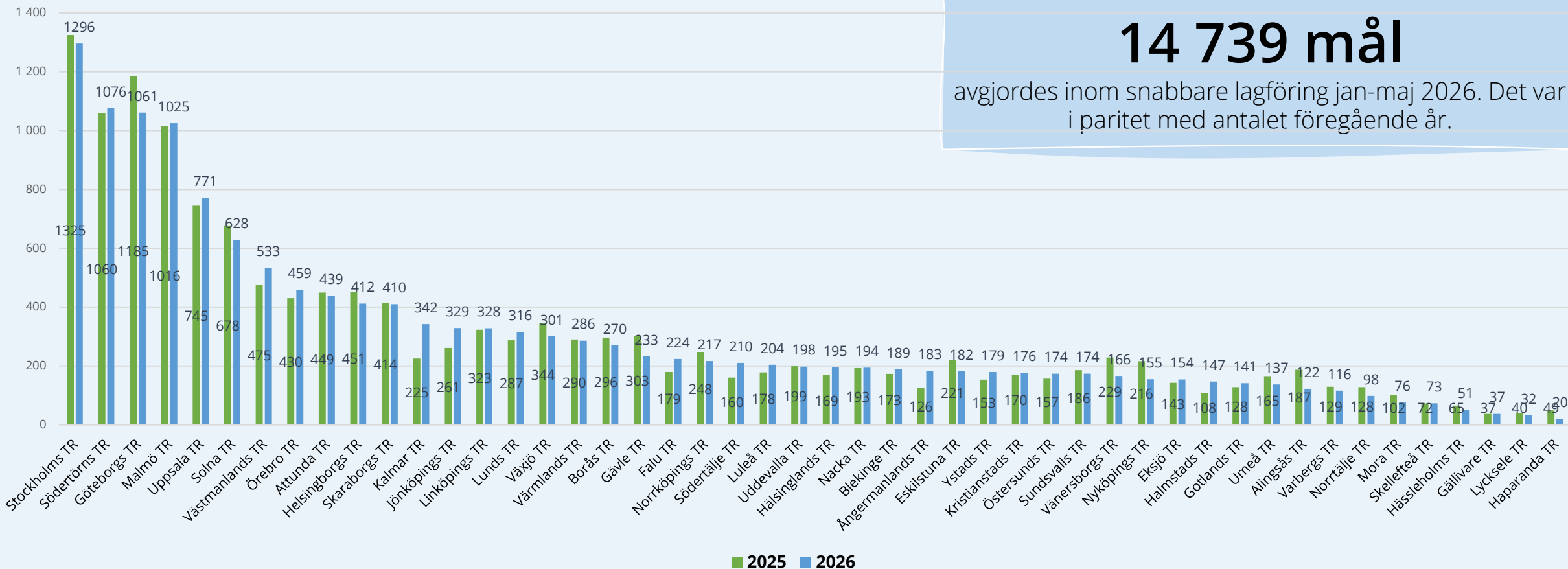
Rapporten visar utfall per tingsrätt för avgjorda mål inom snabbare lagföring. Endast mål med stämning och utan minderåriga (utöver bild 4) inkluderas. Utvecklingen beräknas från samma period föregående år. Omloppstiden mäter medianvärdet i veckor.

Tingsrätters starttider (ÅrMån)

18-feb	Attunda TR, Solna TR
19-jan	Norrtälje TR
20-jan	Nacka TR, Stockholms TR, Södertörns TR
20-feb	Gotlands TR
20-sep	Södertälje TR
21-jan	Gävle TR, Göteborgs TR, Luleå TR, Norrköpings TR, Värmlands TR, Växjö TR
21-feb	Hälsinglands TR
22-jan	Alingsås TR, Borås TR, Linköpings TR, Malmö TR, Skaraborgs TR, Örebro TR
22-feb	Sundsvalls TR, Umeå TR, Östersunds TR
22-mar	Jönköpings TR
22-apr	Eksjö TR
22-sep	Uppsala TR
23-apr	Blekinge TR, Eskilstuna TR, Falu TR, Gällivare TR, Halmstads TR, Haparanda TR, Helsingborgs TR, Hässleholms TR, Kalmar TR, Kristianstads TR, Lunds TR, Lycksele TR, Mora TR, Nyköpings TR, Skellefteå TR, Uddevalla TR, Varbergs TR, Vänersborgs TR, Ystads TR, Ångermanlands TR
23-nov	Västmanlands TR

Antal avgjorda mål jan-maj 2026 jmf jan-maj 2025 (avser mål med stämning exkl. mål med minderåriga)

Antal avgjorda mål



14 739 mål

avgjordes inom snabbare lagföring jan-maj 2026. Det var i paritet med antalet föregående år.

Under årets första fem månader avgjordes drygt 14 700 mål inom SLF. Det var nära samma antal som under fg. år. Hälften av tingsrätterna avgjorde fler eller lika många mål jmf. i fjol. Stockholms tingsrätt var den domstol som avgjorde flest SLF-mål helåret 2025 och var hittills i år fortsatt den tingsrätt som avgjort flest SLF-mål. Störst antalsmässig ökning uppvisar Kalmar tingsrätt hittills i år, 117 mål/52%.

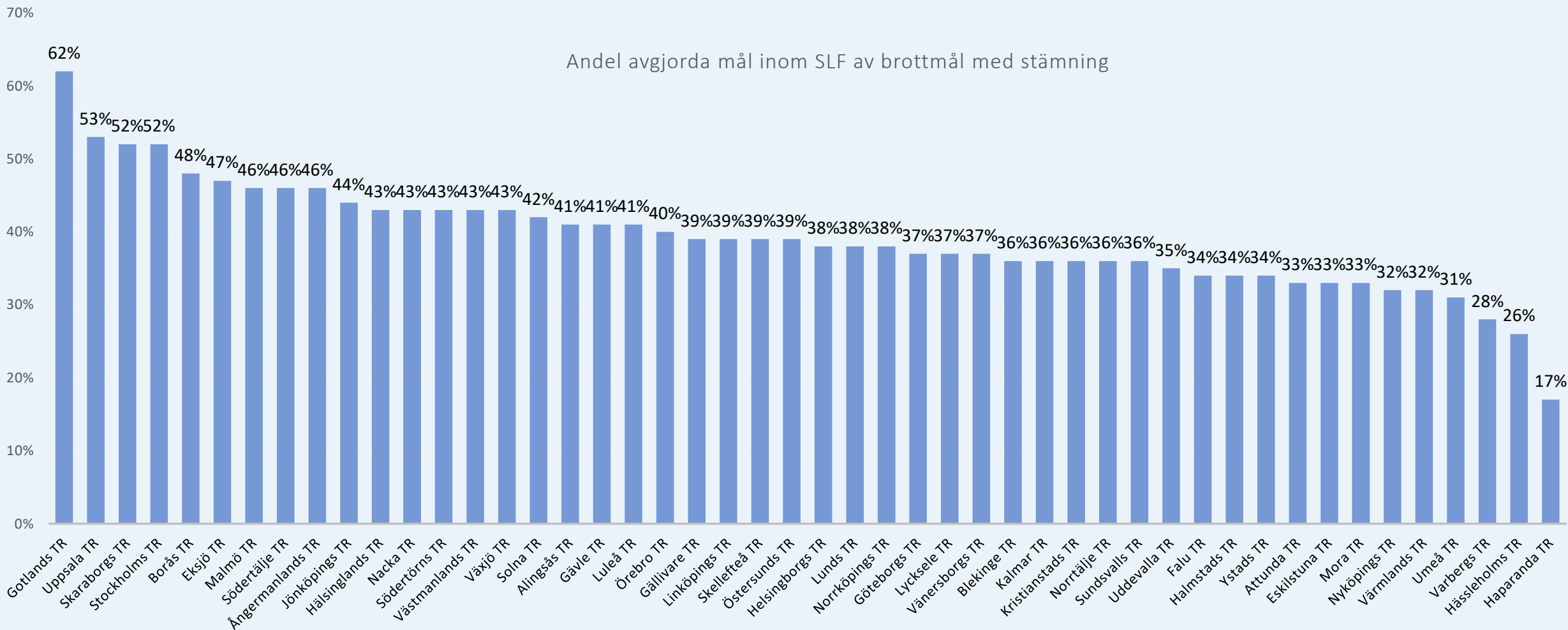
Andel mål inom Snabbare lagföring januari-maj 2026

41 %

av tingsrätternas avg. brottmål* gick via snabbspåret jan-mars 2026

*vad avser mål med inkommen stämning samt exkl. mål med minderåriga

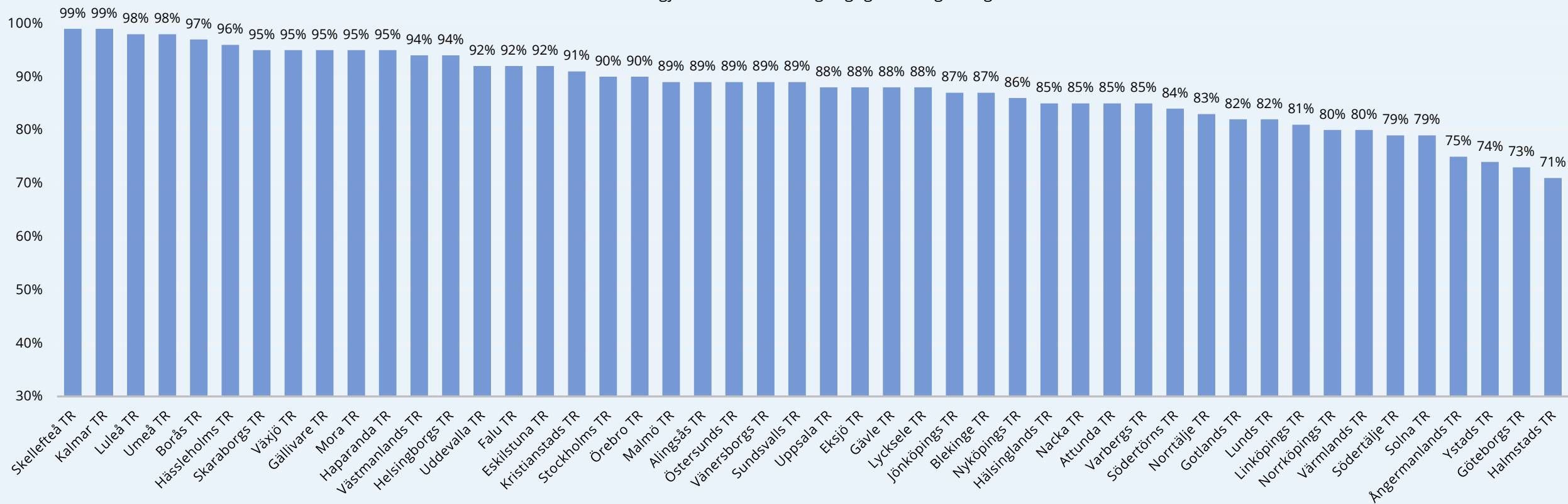
SLF-målen utgjorde 41% av de avgjorda brottmålen med stämning (exkl mål med minderåriga) t.o.m. 2026, samma andel som i fjol. Merparten av tingsrätterna hade en andel mellan 35%-45%.



Andel med tillgänglighetsdelgivning jan-maj 2026

Snabbspåret
totalt
87%

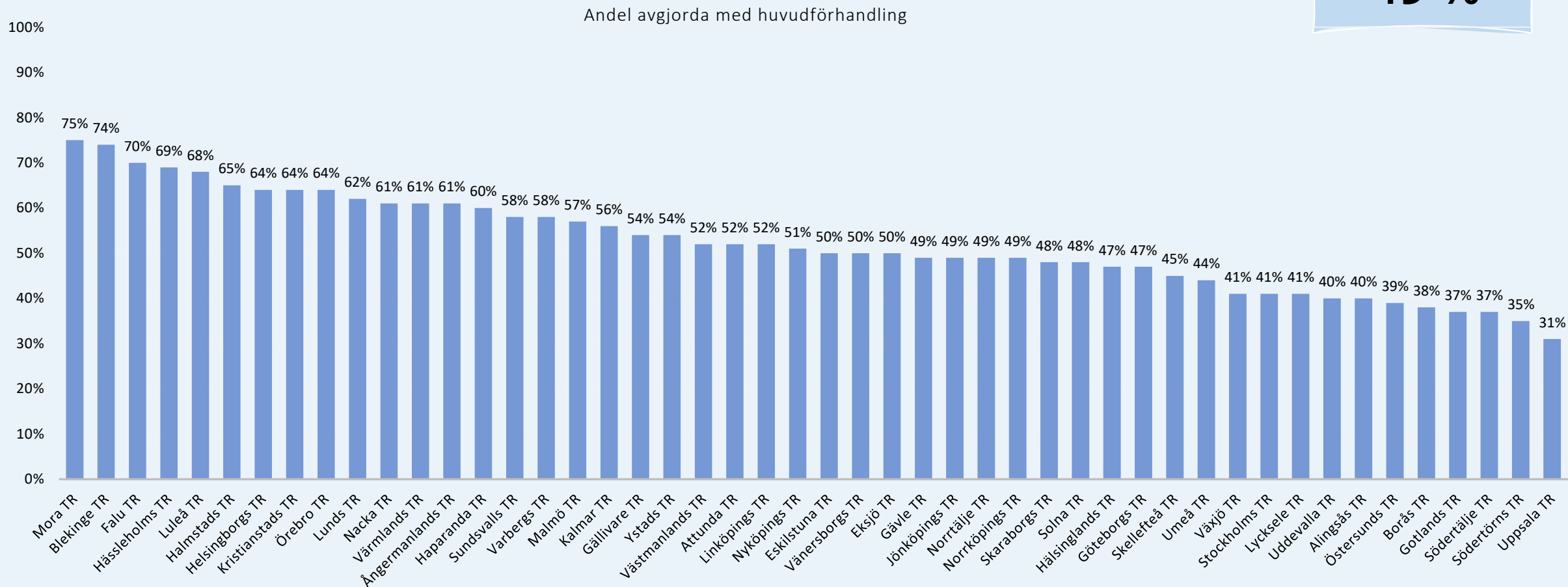
Andel avgjorda mål med tillgänglighetsdelgivning



Andel avgjorda mål med TGD var 87% jan-maj 2026, ökning med tre procentandelar jmf samma månader 2025. 35 av 48 tingsrätter hade en andel om minst 85% och endast 6 tingsrätter under 80%.

Andel med huvudförhandling jan-maj 2026

Snabbspåret
totalt
49 %



Knappt hälften av SLF-målen avgjordes med huvudförhandling jan-maj 2026. Utfallet var i paritet med motsvarande månader 2025. Det kan jämföras med cirka 75% för brottmål med stämning (exkl minderåriga) utanför SLF. Stor skillnad, 31%-75%, i andel SLF-mål som avgörs med huvudförhandling mellan olika tingsrätter.

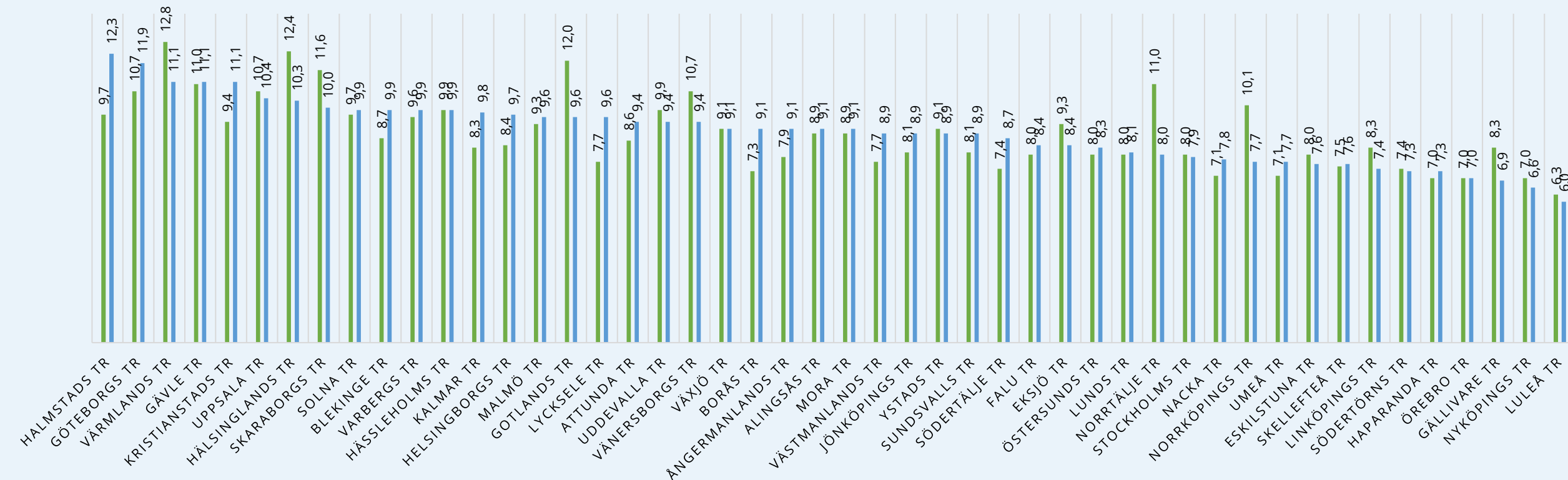
Omloppstid: från brottsdatum till avgjort, jan-maj 2025-2026

Snabbspåret totalt
2026

8,9 veckor

OMLOPPSTID VECKOR BROTT TILL AVGJORT, MEDIAN.

■ 2025 ■ 2026



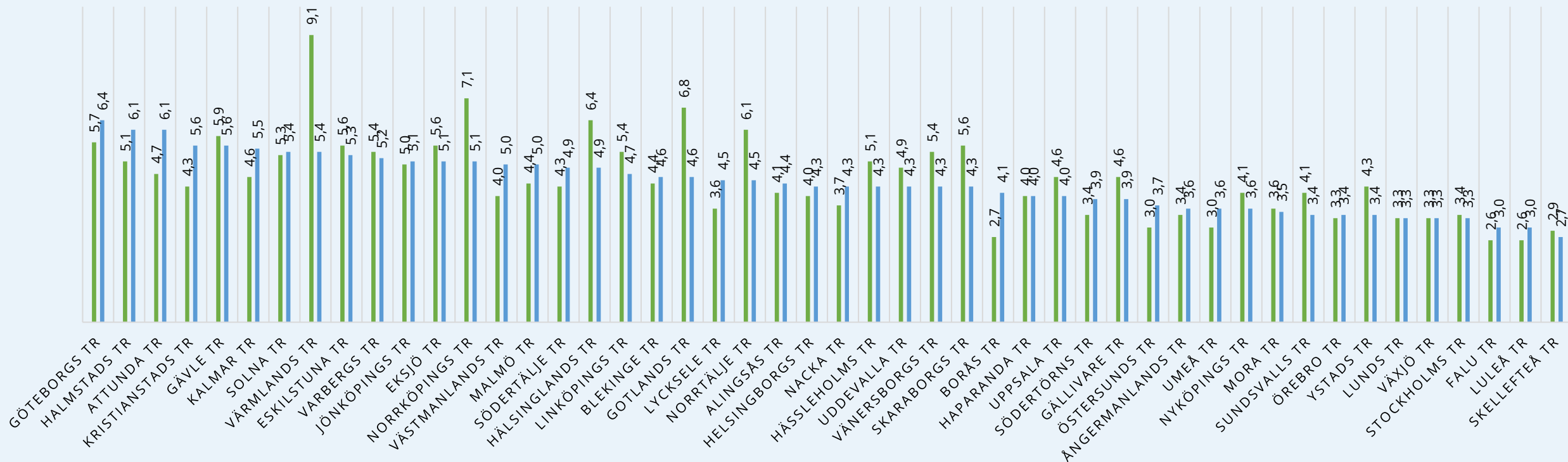
Handläggningstiden (median) från brott till avgjort i tingsrätt varierade från 6 till dryga 12 veckor hittills i år. Den totala mediantiden för snabbspårsmålen var knappa 9 veckor, samma utfall som motsvarande månader 2025. Drygt hälften, 27 av tingsrätterna, hade en ökad omloppstid hittills i år. För en majoritet av tingsrätterna rör det sig dock om små förändringar jmf föregående år.

Omloppstider: från stämningsdatum till avgjort, jan-maj 2025-2026

Snabbspåret totalt
4,4 veckor

OMLOPPSTID VECKOR STÄMNING TILL AVGJORT, MEDIAN

■ 2025 ■ 2026



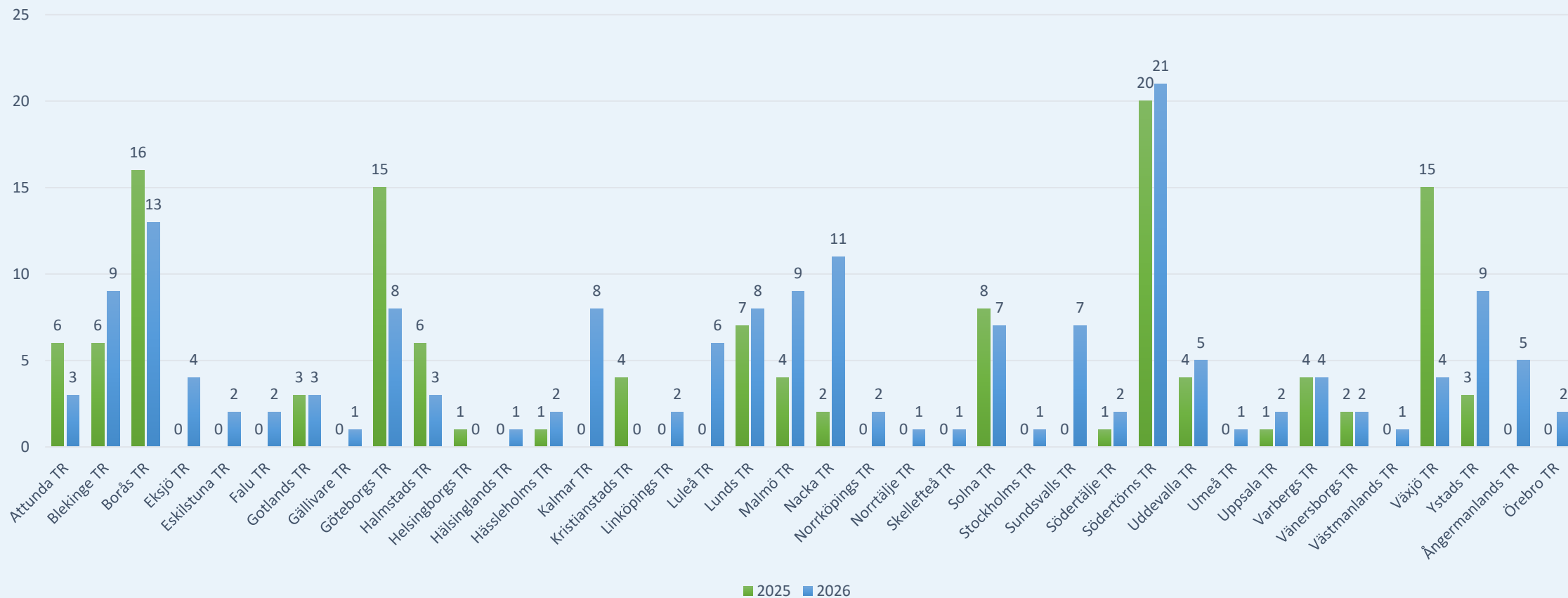
Handläggningstiden från stämningsdatum till avgjort varierade från 2,7 veckor till 6,4 veckor hittills i år. Totalt för tingsrätterna var mediantiden för snabbspårsåmålen 4,4 veckor, samma utfall som motsvarande månader föregående år. Drygt hälften av tingsrätterna hade en minskad eller oförändrad omloppstid hittills i år. 7 tingsrätter uppvisade en minskning med minst -1 vecka.

Summeringstabell januari-maj 2026

januari-maj 2026						
Domstol	Antal avgjorda mål	Andel avgjorda mål inom SLF av brottmål med stämning	Andel avgjorda mål med tillgänglighetsdelgivning	Andel avgjorda med huvudförhandling	Handläggningstid: brottsdatum - avgjortdatum (total)	Handläggningstid: stämningsdatum - avgjortdatum (total)
Alingsås TR	122	41%	89%	40%	9,1	4,4
Attunda TR	439	33%	85%	52%	9,4	6,1
Blekinge TR	189	36%	87%	74%	9,9	4,6
Borås TR	270	48%	97%	38%	9,1	4,1
Eksjö TR	154	47%	88%	50%	8,4	5,1
Eskilstuna TR	182	33%	92%	50%	7,6	5,3
Falu TR	224	34%	92%	70%	8,4	3,0
Gotlands TR	141	62%	82%	37%	9,6	4,6
Gällivare TR	37	39%	95%	54%	6,9	3,9
Gävle TR	233	41%	88%	49%	11,1	5,6
Göteborgs TR	1061	37%	73%	47%	11,9	6,4
Halmstads TR	147	34%	71%	65%	12,3	6,1
Haparanda TR	20	17%	95%	60%	7,3	4,0
Helsingborgs TR	412	38%	94%	64%	9,7	4,3
Hälsinglands TR	195	43%	85%	47%	10,3	4,9
Hässleholms TR	51	26%	96%	69%	9,9	4,3
Jönköpings TR	329	44%	87%	49%	8,9	5,1
Kalmar TR	342	36%	99%	56%	9,8	5,5
Kristianstads TR	176	36%	91%	64%	11,1	5,6
Linköpings TR	328	39%	81%	52%	7,4	4,7
Luleå TR	204	41%	98%	68%	6,0	3,0
Lunds TR	316	38%	82%	62%	8,1	3,3
Lycksele TR	32	37%	88%	41%	9,6	4,5
Malmö TR	1025	46%	89%	57%	9,6	5,0
Mora TR	76	33%	95%	75%	9,1	3,5
Nacka TR	194	43%	85%	61%	7,8	4,3
Norrköpings TR	217	38%	80%	49%	7,7	5,1
Norrälje TR	98	36%	83%	49%	8,0	4,5
Nyköpings TR	155	32%	86%	51%	6,6	3,6
Skaraborgs TR	410	52%	95%	48%	10,0	4,3
Skellefteå TR	73	39%	99%	45%	7,6	2,7
Solna TR	628	42%	79%	48%	9,9	5,4
Stockholms TR	1296	52%	90%	41%	7,9	3,3
Sundsvalls TR	174	36%	89%	58%	8,9	3,4
Södertälje TR	210	46%	79%	37%	8,7	4,9
Södertörns TR	1076	43%	84%	35%	7,3	3,9
Uddevalla TR	198	35%	92%	40%	9,4	4,3
Umeå TR	137	31%	98%	44%	7,7	3,6
Uppsala TR	771	53%	88%	31%	10,4	4,0
Varbergs TR	116	28%	85%	58%	9,9	5,2
Vänersborgs TR	166	37%	89%	50%	9,4	4,3
Värmlands TR	286	32%	80%	61%	11,1	5,4
Västmanlands TR	533	43%	94%	52%	8,9	5,0
Växjö TR	301	43%	95%	41%	9,1	3,3
Ystads TR	179	34%	74%	54%	8,9	3,4
Ångermanlands TR	183	46%	75%	61%	9,1	3,6
Örebro TR	459	40%	90%	64%	7,0	3,4
Östersunds TR	174	39%	89%	39%	8,3	3,7

Antal avgjorda SLF-mål med minderåriga januari-maj 2025-2026

Antal avgjorda mål jan-april 2025-2026



Ett begränsat antal registrerade mål med minderåriga inom SLF hittills 2026.

(Statistiken är missvisande, samtliga mål inom SLF med minderåriga fångas ej i utfallet primärt pga. avsaknad av märkning från Polisen)