

Snabbare Lagföring

Januari-mars 2024



Uppföljning av mål inom Snabbare lagföring Januari-mars 2023

Innehåll

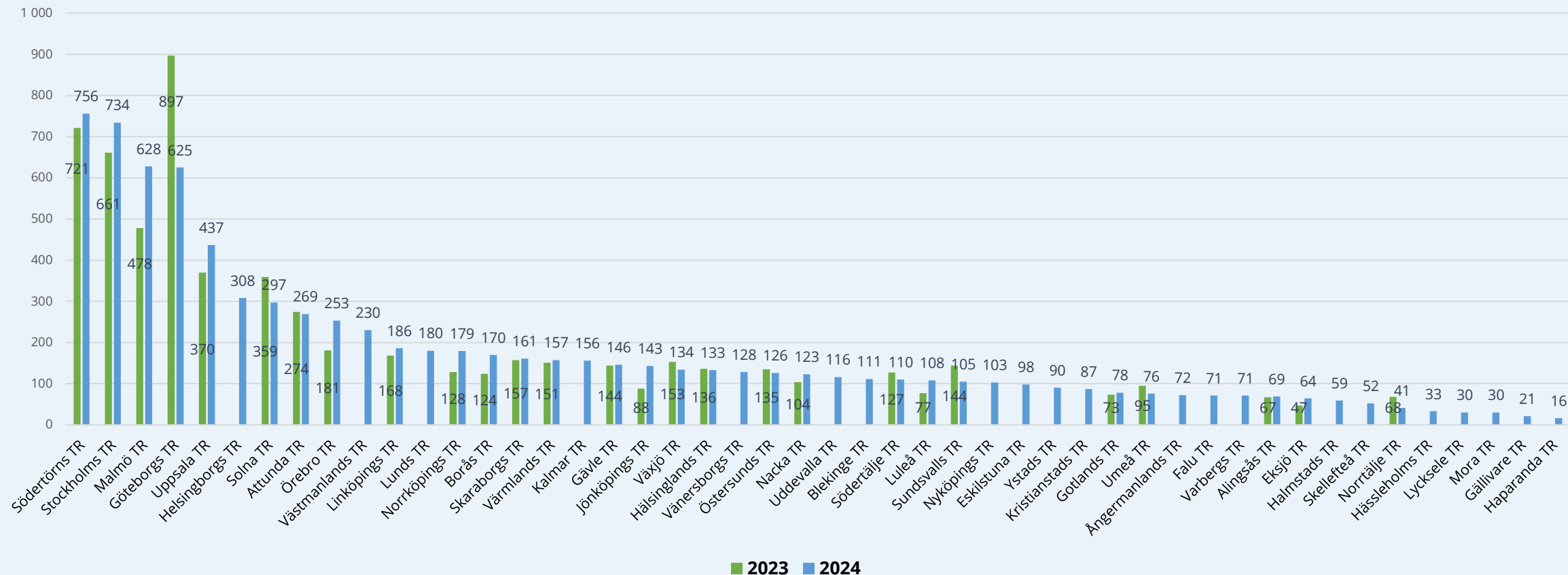
Rapporten visar utfall per tingsrätt för avgjorda mål inom snabbare lagföring. Endast mål med stämning och utan minderåriga (utöver bild 4) inkluderas. Utvecklingen beräknas från samma period föregående år. Omloppstiden mäter medianvärdet i veckor.

Tingsrätters starttider (ÅrMån)

18-feb	Attunda TR, Solna TR
19-jan	Norrtälje TR
20-jan	Nacka TR, Stockholms TR, Södertörns TR
20-feb	Gotlands TR
20-sep	Södertälje TR
21-jan	Gävle TR, Göteborgs TR, Luleå TR, Norrköpings TR, Värmlands TR, Växjö TR
21-feb	Hälsinglands TR
22-jan	Alingsås TR, Borås TR, Linköpings TR, Malmö TR, Skaraborgs TR, Örebro TR
22-feb	Sundsvalls TR, Umeå TR, Östersunds TR
22-mar	Jönköpings TR
22-apr	Eksjö TR
22-sep	Uppsala TR
23-apr	Blekinge TR, Eskilstuna TR, Falu TR, Gällivare TR, Halmstads TR, Haparanda TR, Helsingborgs TR, Hässleholms TR, Kalmar TR, Kristianstads TR, Lunds TR, Lycksele TR, Mora TR, Nyköpings TR, Skellefteå TR, Uddevalla TR, Varbergs TR, Vänersborgs TR, Ystads TR, Ångermanlands TR
23-nov	Västmanlands TR

Antal avgjorda mål jan-mars 2024 jmf jan-mars 2023 (avser mål med stämning exkl. mål med minderåriga)

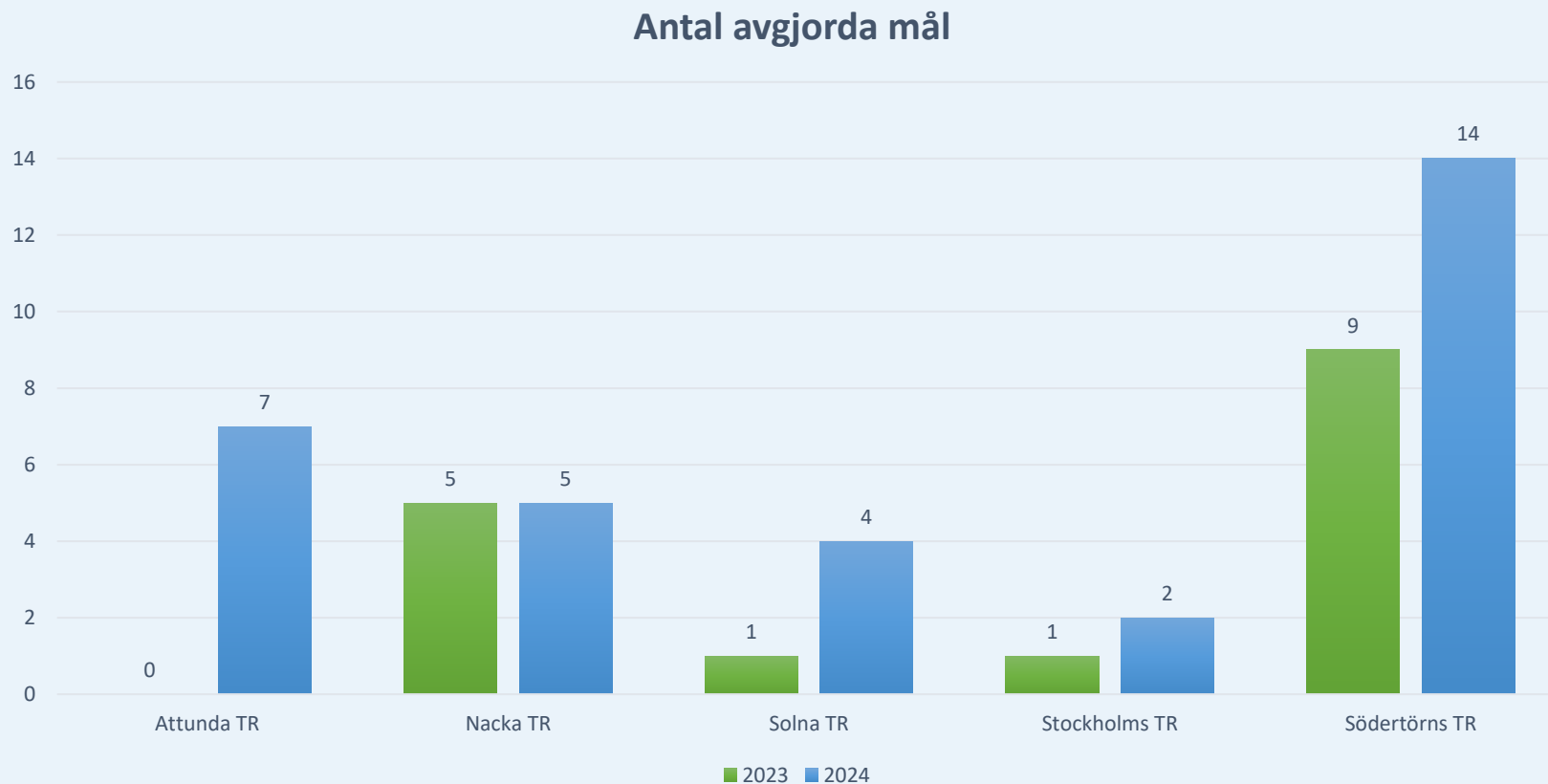
Antal avgjorda mål



Totalt avgjordes närmare 8 400 mål inom snabbare lagföring första kvartalet 2024, en ökning med närmare 2 250/37% jmf samma månader i fjol. Merparten av ökningen kan härledas till att fler tingsrätter är verksamma 2024, ökningen för de som var inne redan under 2023 var relativt modest. Södertörn tingsrätt var den domstol som avgjorde flest SLF-mål under inledningen av året.

Från april 2023 anslöt resterande tingsrätter till snabbare lagföring (förutom Västmanland TR). Därav flera domstolar med avsaknad av utfall under inledningen av 2023.

Antal avgjorda SLF-mål med minderåriga jan-mars 2024 jmf jan-mars 2023



Fortsatt avgörs ett mycket begränsat antal mål med minderåriga inom SLF även om en ökning kan ses inledningen av 2024.

Andel mål inom Snabbare lagföring jan-mars 2024

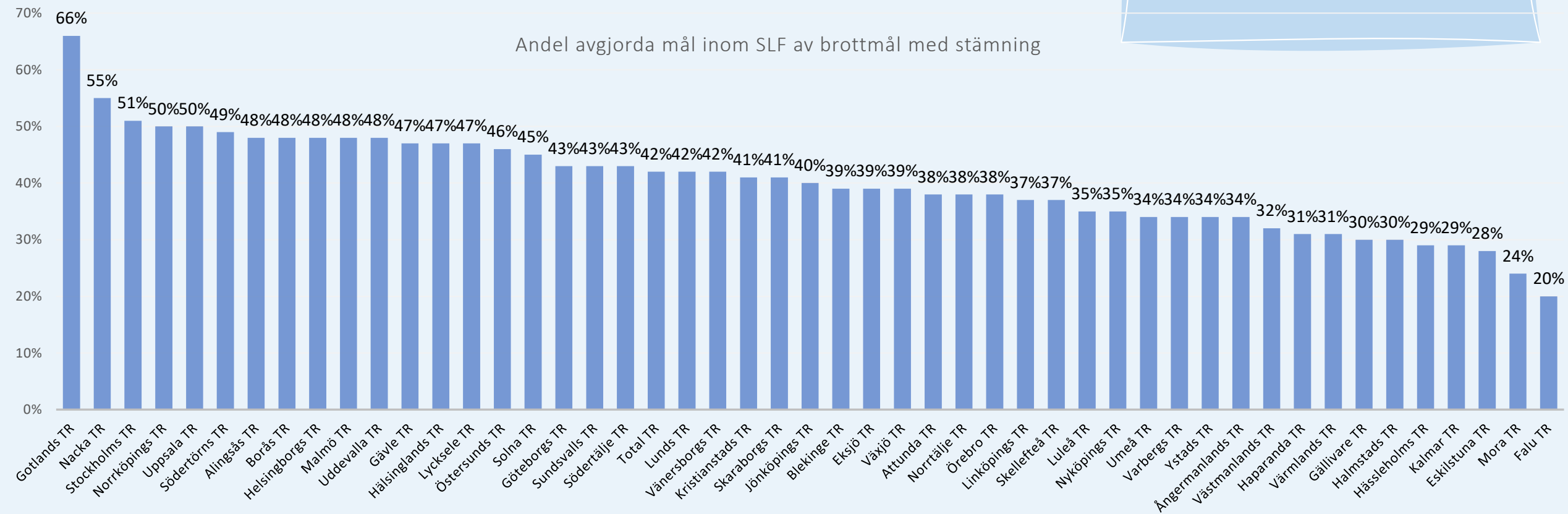
42%

Av tingsrätternas avg. brottmål* gick via snabbspåret

*vad avser mål med inkommen stämning samt exkl. mål med minderåriga

Vid fem tingsrätter utgjorde SLF hälften eller fler av avgjorda brottmål under inledningen av 2024. Totalt utgjorde SLF-målen drygt 4 av 10 avgjorda brottmål (vad avser mål med stämning, exklusive mål med minderåriga)

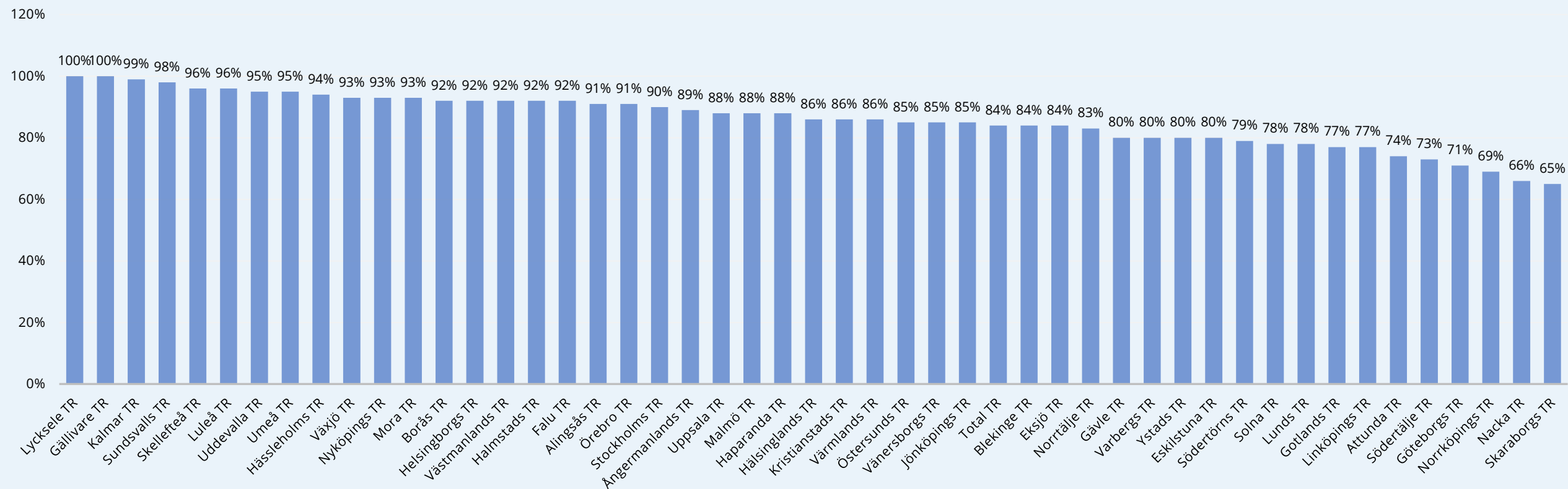
Andel avgjorda mål inom SLF av brottmål med stämning



Andel med tillgänglighetsdelgivning jan-mars 2024

Snabbspåret
totalt
84%

Andel avgjorda mål med tillgänglighetsdelgivning

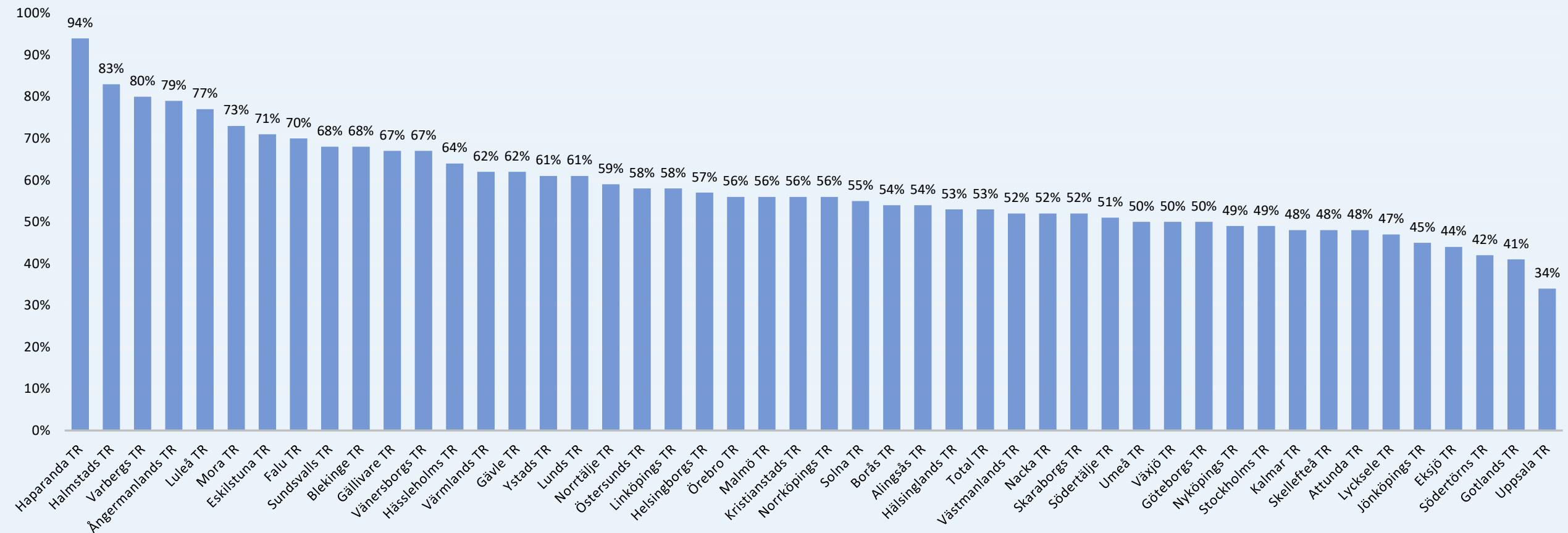


Andel avgjorda mål med TGD minskade något under 2023 och andelen inledningen av 2024 var i paritet med fg. år. 30 av 48 tingsrätter hade en andel om minst 85% första kvartalet 2024. Flertal av de med hög andel gick in i SLF under 2023.

Andel med huvudförhandling jan-mars 2024

Snabbspåret
totalt
53%

Andel avgjorda med huvudförhandling



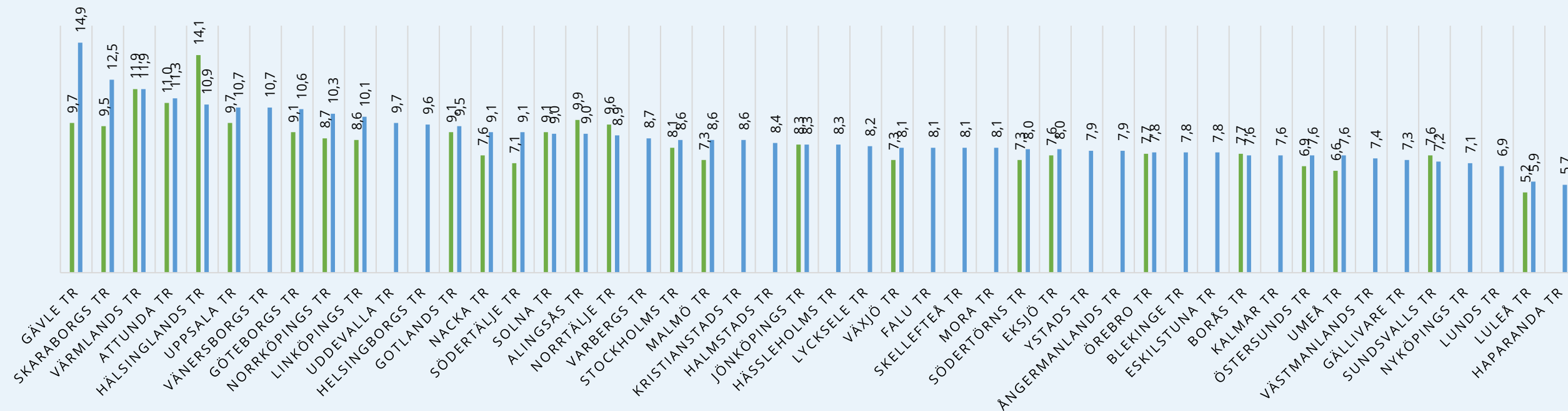
Drygt hälften av SLF-målen avgjordes med huvudförhandling första kvartalet 2024, samma andel som för helåret 2023. Det kan jämföras med dryga 75% för motsvarande mål utanför SLF. Utfallet varierar mycket kraftigt mellan tingsrätterna. Vad avser omloppstider syns ingen större skillnad mellan SLF-mål som avgörs med huvudförhandling eller ej.

Omloppstider: från brottsdatum till avgjort jan-mars 2024 respektive jan-mars 2023

Snabbspåret totalt
8,6 veckor

OMLOPPSTID VECKOR BROTT TILL AVGJORT, MEDIAN.

■ 2023 ■ 2024



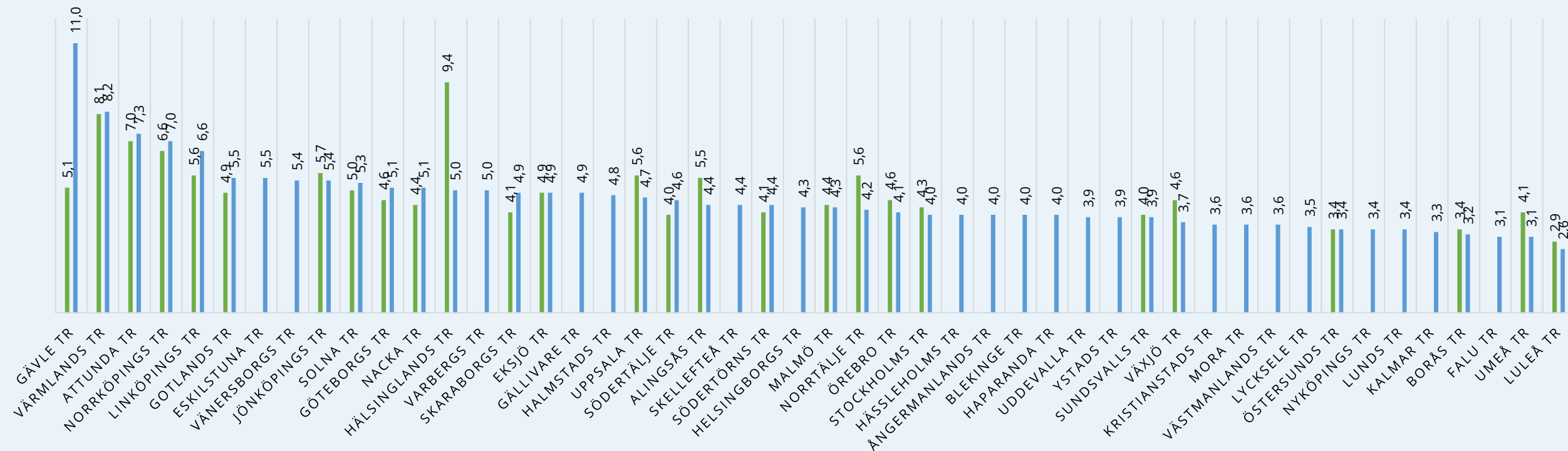
Handläggningstiden genom hela rättskedjan varierade från knappt 6 till närmare 15 veckor inledningen av 2024. Den totala mediantiden för snabbspårmålen var 8,6 veckor från brottsdatum att jämföra med 8,3 helåret 2023. En orsak till stigande handläggningstider är en något ökad andel mål som avgörs utan tillgänglighetsdelgivning, dessa mål hade en omloppstid på dryga 14 veckor.

Omloppstider: från stämningsdatum till avgjort jan-mars 2024 respektive jan-mars 2023

Snabbspåret totalt
4,4 veckor

OMLOPPSTID VECKOR STÄMNING TILL AVGJORT, MEDIAN

■ 2023 ■ 2024



Handläggningstiden från stämningsdatum varierade från dryga 2,5veckor upp till 11 veckor. Totalt för tingsrätterna var mediantiden för snabbspårsmålen 4,4 veckor från stämningsdatum inledningen av 2024, vilket var i paritet med utfallet för helåret 2023.

Summeringstabell januari-mars 2024

År	jan-mars 2024					
Domstol	Antal avgjorda mål	Andel avgjorda mål inom SLF av brottmål med stämning	Andel avgjorda mål med tillgänglighetsdelgivning	Andel avgjorda med huvudförhandling	Handläggningstid: brottsdatum - avgjortdatum (total)	Handläggningstid: stämningsdatum - avgjortdatum (total)
Total TR	8370	42%	84%	53%	8,6	4,4
Alingsås TR	69	48%	91%	54%	8,8	4,3
Attunda TR	269	38%	74%	48%	10,0	6,4
Blekinge TR	111	39%	84%	68%	8,0	4,0
Borås TR	170	48%	92%	54%	7,5	3,1
Eksjö TR	64	39%	84%	44%	7,9	5,0
Eskilstuna TR	98	28%	80%	71%	7,9	5,1
Falu TR	71	20%	92%	70%	8,0	3,1
Gotlands TR	78	66%	77%	41%	9,1	5,8
Gällivare TR	21	30%	100%	67%	5,9	3,9
Gävle TR	146	47%	80%	62%	14,1	8,1
Göteborgs TR	625	43%	71%	50%	10,7	5,3
Halmstads TR	59	30%	92%	83%	8,6	4,7
Haparanda TR	16	31%	88%	94%	6,4	3,3
Helsingborgs TR	308	48%	92%	57%	9,4	4,1
Hälsinglands TR	133	47%	86%	53%	10,8	4,4
Hässleholms TR	33	29%	94%	64%	8,1	3,9
Jönköpings TR	143	40%	85%	45%	8,1	5,3
Kalmar TR	156	29%	99%	48%	7,4	3,3
Kristianstads TR	87	41%	86%	56%	8,4	3,7
Linköpings TR	186	37%	77%	58%	9,4	6,3
Luleå TR	108	35%	96%	77%	5,9	2,7
Lunds TR	180	42%	78%	61%	6,9	3,5
Lycksele TR	30	47%	100%	47%	7,5	3,0
Malmö TR	628	48%	88%	56%	8,4	4,3
Mora TR	30	24%	93%	73%	7,9	3,6
Nacka TR	123	55%	66%	52%	8,9	5,1
Norrköpings TR	179	50%	69%	56%	9,9	6,4
Norrtälje TR	41	38%	83%	59%	9,1	4,6
Nyköpings TR	103	35%	93%	49%	7,1	3,6
Skaraborgs TR	161	41%	65%	52%	12,1	4,7
Skellefteå TR	52	37%	96%	48%	8,4	4,2
Solna TR	297	45%	78%	55%	8,4	5,1
Stockholms TR	734	51%	90%	49%	8,1	3,7
Sundsvalls TR	105	43%	98%	68%	7,3	3,7
Södertälje TR	110	43%	73%	51%	8,9	5,0
Södertörns TR	756	49%	79%	42%	7,6	4,1
Uddevalla TR	116	48%	95%	60%	9,4	3,9
Umeå TR	76	34%	95%	50%	7,1	3,0
Uppsala TR	437	50%	88%	34%	10,3	4,4
Varbergs TR	71	34%	80%	80%	8,9	5,0
Vänersborgs TR	128	42%	85%	67%	10,7	5,1
Värmlands TR	157	31%	86%	62%	11,5	7,9
Västmanlands TR	230	32%	92%	52%	7,4	3,9
Växjö TR	134	39%	93%	50%	7,9	3,6
Ystads TR	90	34%	80%	61%	7,9	3,9
Ängermanlands TR	72	34%	89%	79%	7,9	4,0
Örebro TR	253	38%	91%	56%	7,6	3,9
Östersunds TR	126	46%	85%	58%	7,5	3,3