

Snabbare Lagföring

Januari-mars 2025

Uppföljning av mål inom Snabbare lagföring jan-mars 2025



Innehåll

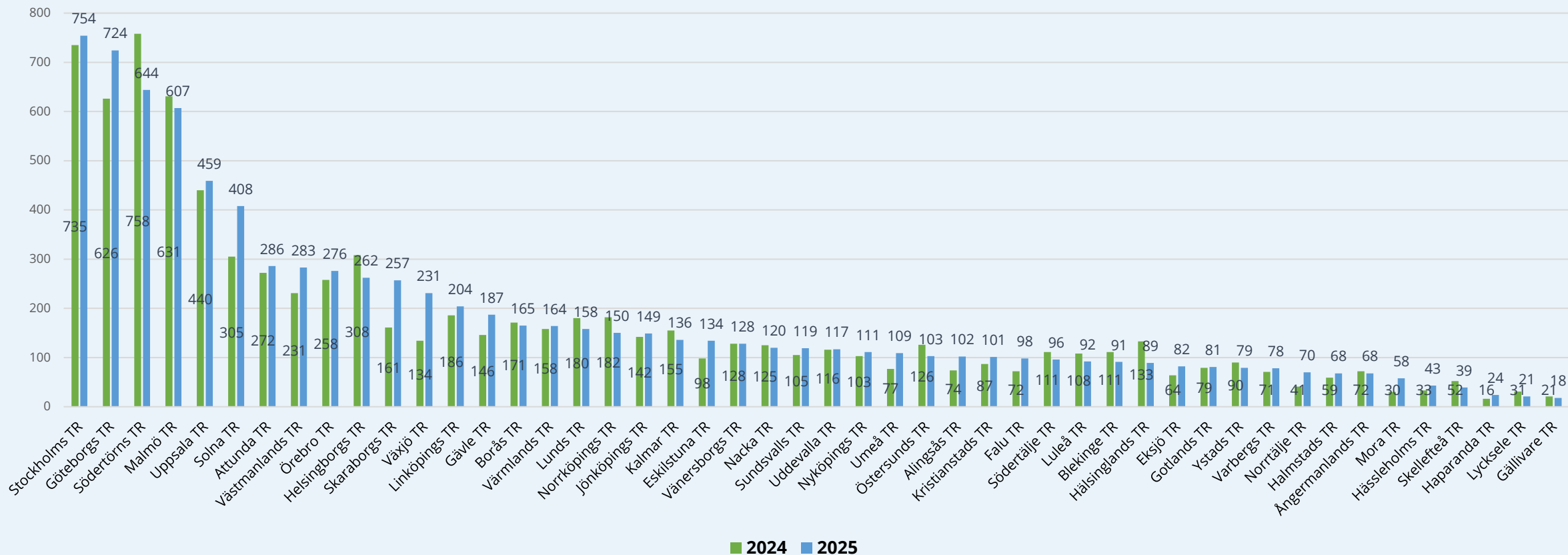
Rapporten visar utfall per tingsrätt för avgjorda mål inom snabbare lagföring. Endast mål med stämning och utan minderåriga (utöver bild 4) inkluderas. Utvecklingen beräknas från samma period föregående år. Omloppstiden mäter medianvärdet i veckor.

Tingsrätters starttider (ÅrMån)

18-feb	Attunda TR, Solna TR
19-jan	Norrtälje TR
20-jan	Nacka TR, Stockholms TR, Södertörns TR
20-feb	Gotlands TR
20-sep	Södertälje TR
21-jan	Gävle TR, Göteborgs TR, Luleå TR, Norrköpings TR, Värmlands TR, Växjö TR
21-feb	Hälsinglands TR
22-jan	Alingsås TR, Borås TR, Linköpings TR, Malmö TR, Skaraborgs TR, Örebro TR
22-feb	Sundsvalls TR, Umeå TR, Östersunds TR
22-mar	Jönköpings TR
22-apr	Eksjö TR
22-sep	Uppsala TR
23-apr	Blekinge TR, Eskilstuna TR, Falu TR, Gällivare TR, Halmstads TR, Haparanda TR, Helsingborgs TR, Hässleholms TR, Kalmar TR, Kristianstads TR, Lunds TR, Lycksele TR, Mora TR, Nyköpings TR, Skellefteå TR, Uddevalla TR, Varbergs TR, Vänersborgs TR, Ystads TR, Ångermanlands TR
23-nov	Västmanlands TR

Antal avgjorda mål jan-mars 2025 jmf jan-mars 2024 (avser mål med stämning exkl. mål med minderåriga)

Antal avgjorda mål



Totalt avgjordes drygt 8 800 mål inom snabbare lagförelse under första kvartalet 2025, en ökning med 430 mål/5% jmf samma månader 2024. 29 av 48 tingsrätter avgjorde fler mål första kvartalet 2025, för flera tingsrätter är skillnaden jmf föregående år relativt stor. Stockholm var den tingsrätt som hittills avgjort flest SLF-mål medan Mora var den som ökat kraftigast, närmast en fördubbling av antal avgjorda SLF-mål första tre månaderna av 2025.

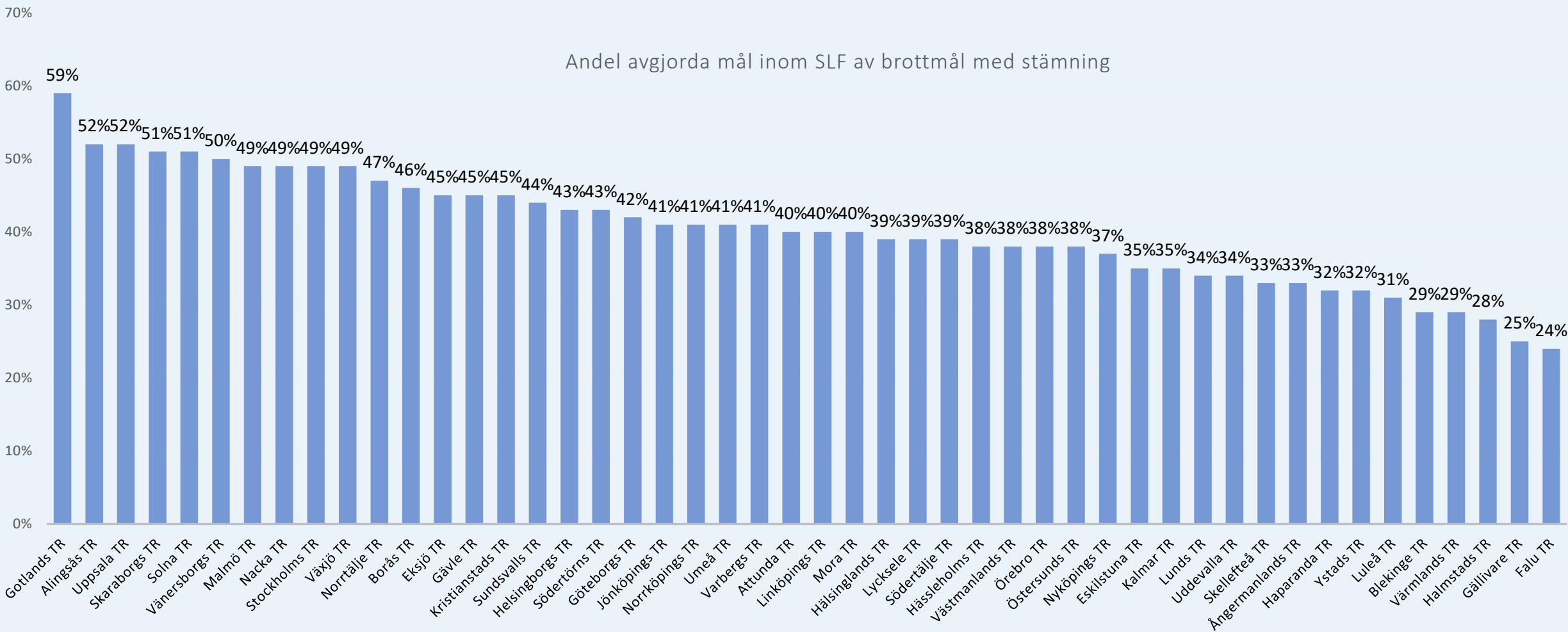
Andel mål inom Snabbare lagföring jan-mars 2025

42%

av tingsrätternas avg. brottmål* gick via snabbspåret

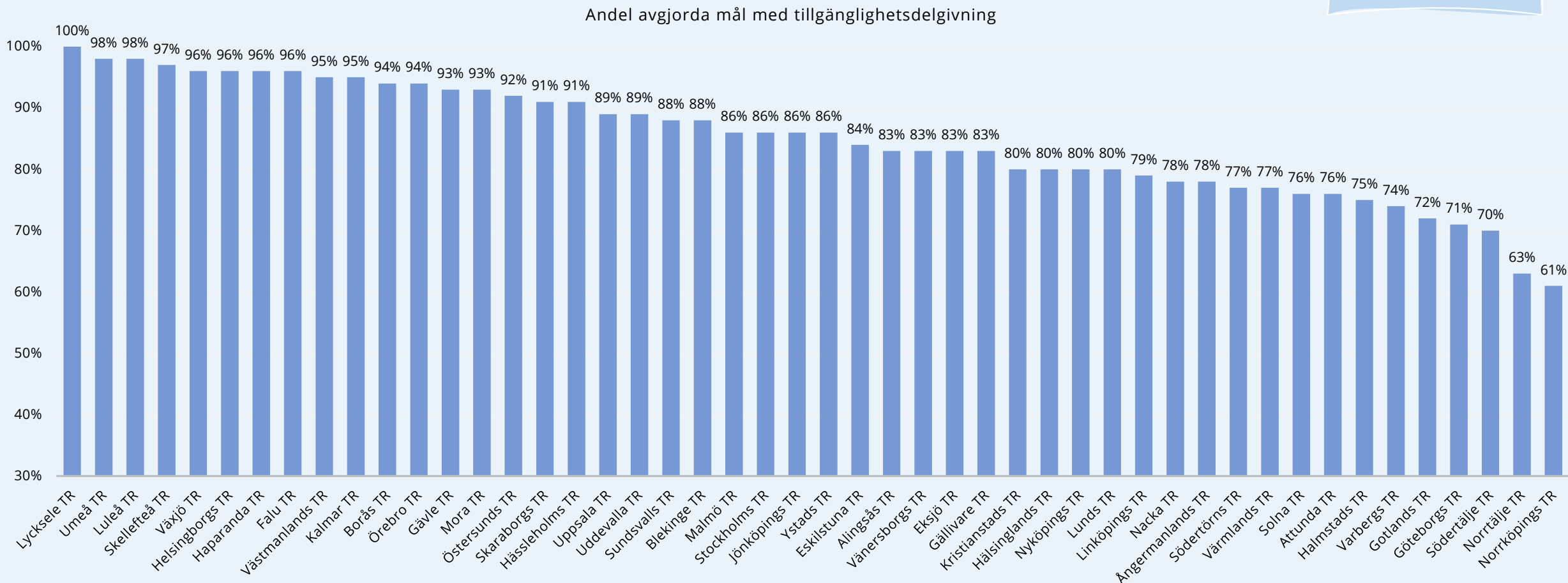
*vad avser mål med inkommen stämning samt exkl. mål med minderåriga

SLF utgjorde 42% av avgjorda brottmål med stämning kvartal ett 2025, samma andel som föregående år. Vid drygt hälften av tingsrätterna utgjorde SLF minst 40% av avgjorda brottmål med stämning (exkl mål med minderåriga) hittills i år.



Andel med tillgänglighetsdelgivning jan-mars 2025

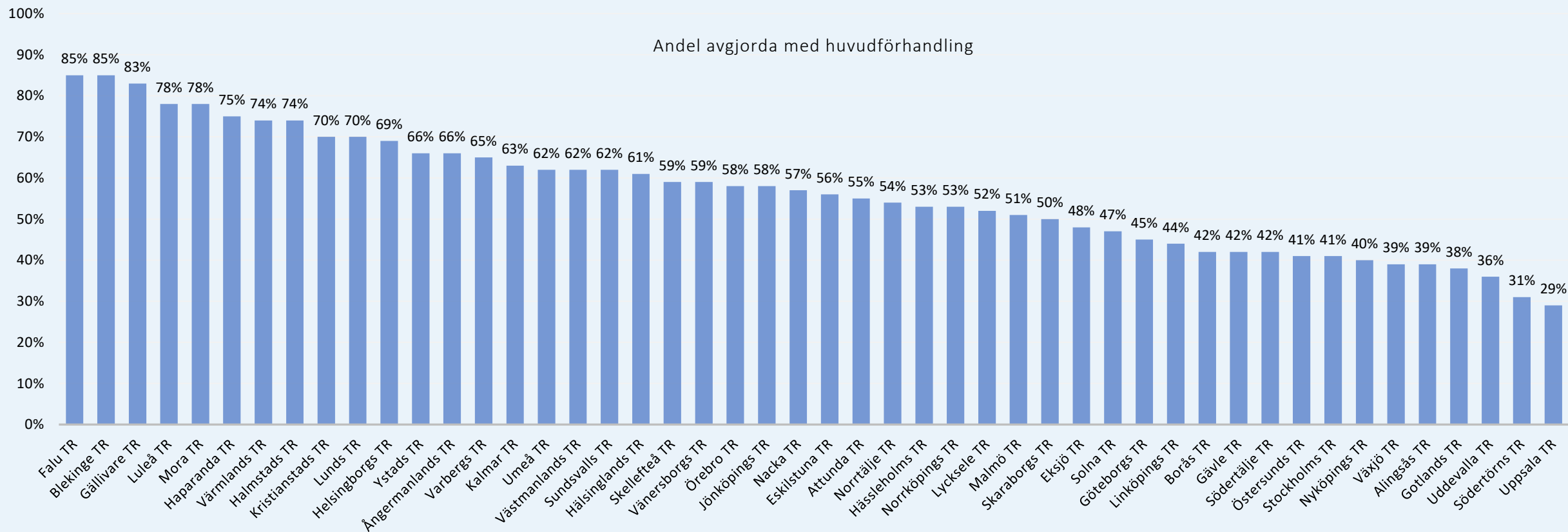
Snabbspåret
totalt
84%



Andel avgjorda mål med TGD hittills 2025, 84%, var i paritet med helårsutfallet föregående år.
Drygt hälften av tingsrätterna hade en andel på minst 85%.

Andel med huvudförhandling jan-mars 2025

Snabbspåret
totalt
50 %



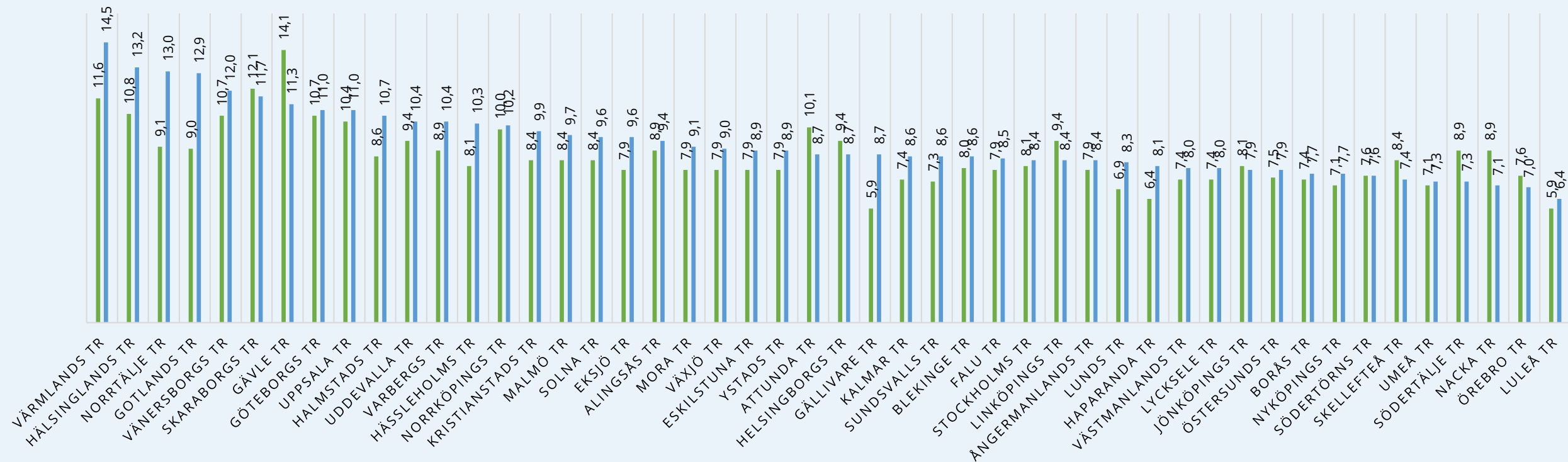
Hälften av SLF-målen avgjordes med huvudförhandling första kvartalet 2025 att jmf med 53% samma period 2024. Det kan jämföras med dryga 70% för brottmål med stämning (exkl minderåriga) utanför SLF. Fortsatt mycket stora skillnader i utfall mellan tingsrätterna. Vad avser omloppstider syns ingen större skillnad mellan SLF-mål som avgörs med huvudförhandling eller ej.

Omloppstider: från brottsdatum till avgjort, jan-mars 2024-2025

Snabbspåret totalt
9,0 veckor

OMLOPPSTID VECKOR BROTT TILL AVGJORT, MEDIAN.

■ 2024 ■ 2025



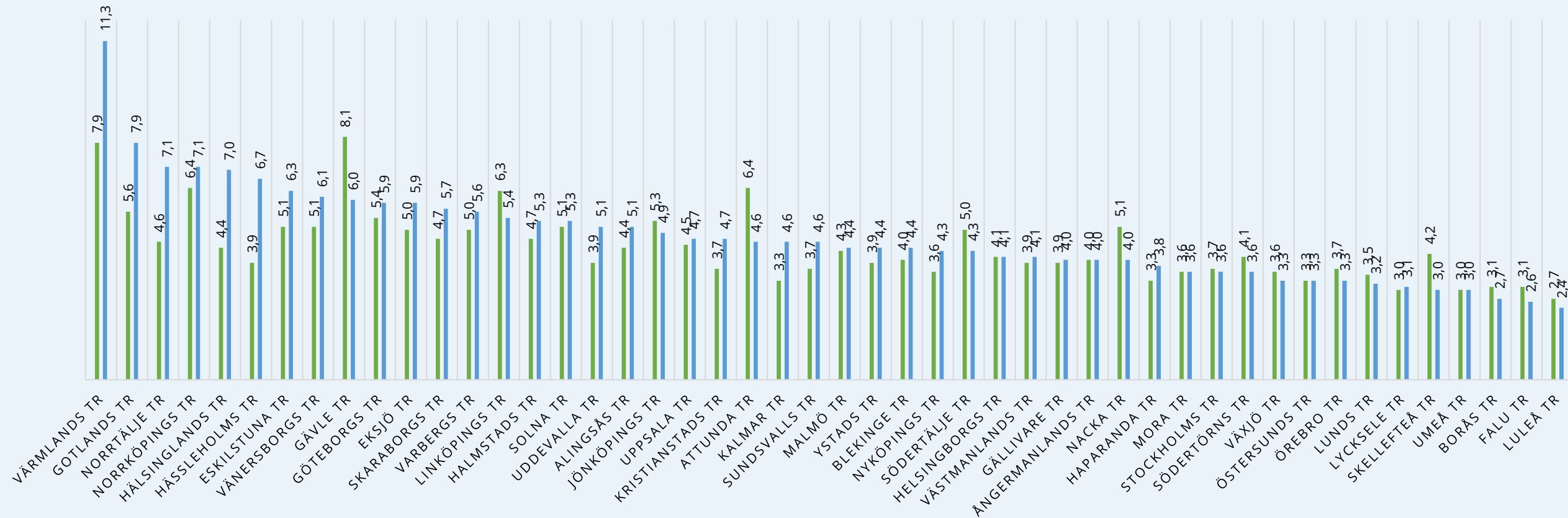
Handläggningstiden (median) från brott till avgjort i tingsrätt varierade från 6,4 till 14,5 första kvartalet 2025. Den totala mediantiden för snabbspårsmålen var 9,0 veckor att jämföra med 8,6 veckor jan-mars 2024. Majoriteten av tingsrätterna hade en ökad omloppstid.

Omloppstider: från stämningsdatum till avgjort, jan-mars 2024-2025

Snabbspåret totalt
4,6 veckor

OMLOPPSTID VECKOR STÄMNING TILL AVGJORT, MEDIAN

■ 2024 ■ 2025

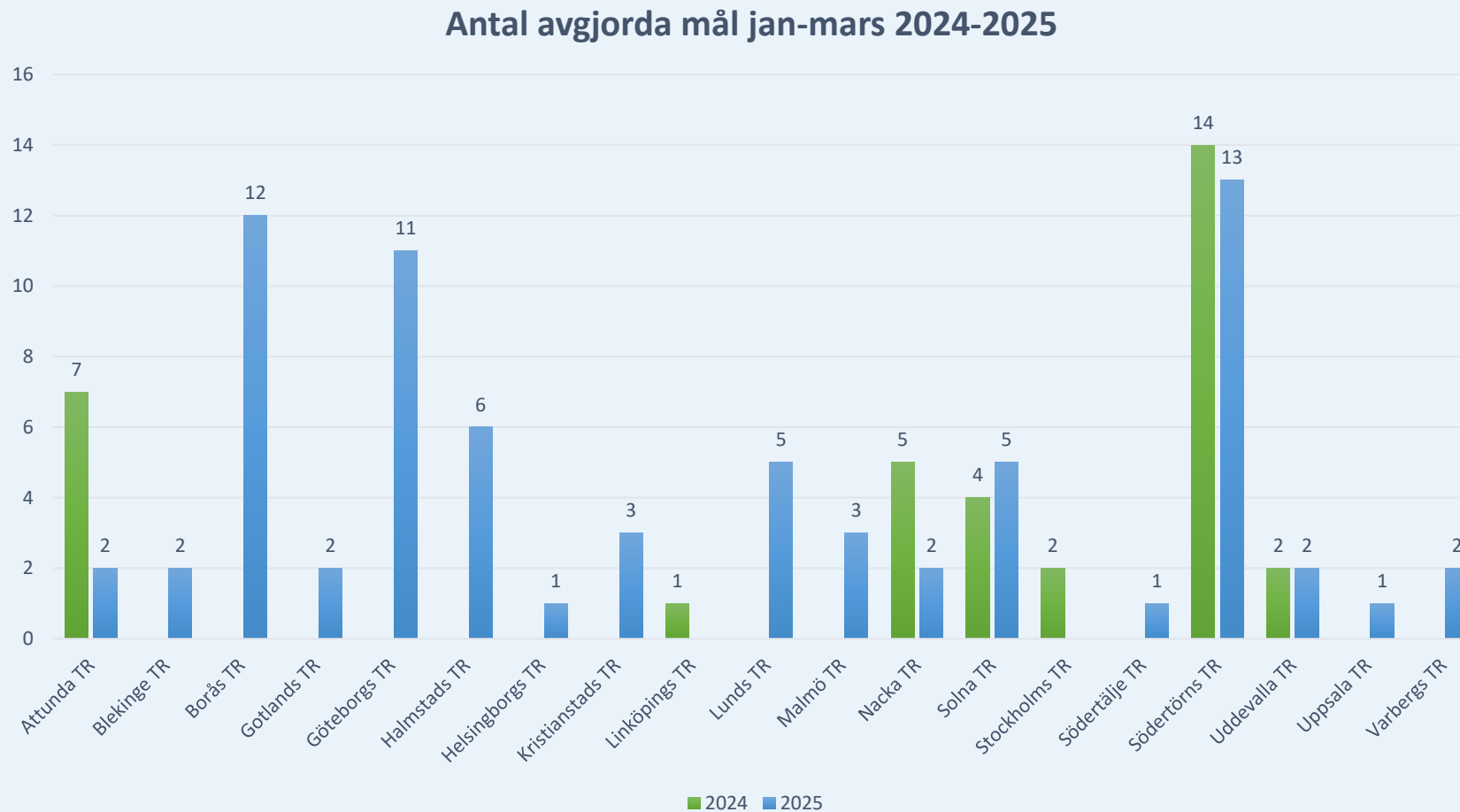


Handläggningstiden från stämningsdatum till avgjort varierade från knappt 2,5 vecka upp till dryga 11 veckor hittills i år. Totalt för tingsrätterna var mediantiden för snabbspårsmålen 4,6 veckor att jmf med 4,4 veckor samma månader i fjol. Ökningen vad avser "domstolstiden" förklarar därmed delvis ökningen för handläggningstiden brott-avgjort. Dock hade färre tingsrätter, 28 av 48, en ökning av denna omloppstid jmf den för brott-dom.

Summeringstabell januari-mars 2025

Domstol	jan-mars 2025					
	Antal avgjorda mål	Andel avgjorda mål inom SLF av brottmål med stämning	Andel avgjorda mål med tillgänglighetsdelgivning	Andel avgjorda med huvudförhandling	Handläggningstid: brottsdatum - avgjortdatum (total)	Handläggningstid: stämningsdatum - avgjortdatum (total)
Alingsås TR	102	52%	83%	39%	9,4	5,1
Attunda TR	286	40%	76%	55%	8,7	4,6
Blekinge TR	91	29%	88%	85%	8,6	4,4
Borås TR	165	46%	94%	42%	7,7	2,7
Eksjö TR	82	45%	83%	48%	9,6	5,9
Eskilstuna TR	134	35%	84%	56%	8,9	6,3
Falu TR	98	24%	96%	85%	8,5	2,6
Gotlands TR	81	59%	72%	38%	12,9	7,9
Gällivare TR	18	25%	83%	83%	8,7	4
Gävle TR	187	45%	93%	42%	11,3	6
Göteborgs TR	724	42%	71%	45%	11,0	5,9
Halmstads TR	68	28%	75%	74%	10,7	5,3
Haparanda TR	24	32%	96%	75%	8,1	3,8
Helsingborgs TR	262	43%	96%	69%	8,7	4,1
Hälsinglands TR	89	39%	80%	61%	13,2	7
Hässleholms TR	43	38%	91%	53%	10,3	6,7
Jönköpings TR	149	41%	86%	58%	7,9	4,9
Kalmar TR	136	35%	95%	63%	8,6	4,6
Kristianstads TR	101	45%	80%	70%	9,9	4,7
Linköpings TR	204	40%	79%	44%	8,4	5,4
Luleå TR	92	31%	98%	78%	6,4	2,4
Lunds TR	158	34%	80%	70%	8,3	3,2
Lycksele TR	21	39%	100%	52%	8,0	3,1
Malmö TR	607	49%	86%	51%	9,7	4,4
Mora TR	58	40%	93%	78%	9,1	3,6
Nacka TR	120	49%	78%	57%	7,1	4
Norrköpings TR	150	41%	61%	53%	10,2	7,1
Norrälje TR	70	47%	63%	54%	13,0	7,1
Nyköpings TR	111	37%	80%	40%	7,7	4,3
Skaraborgs TR	257	51%	91%	50%	11,7	5,7
Skellefteå TR	39	33%	97%	59%	7,4	3
Solna TR	408	51%	76%	47%	9,6	5,3
Stockholms TR	754	49%	86%	41%	8,4	3,6
Sundsvalls TR	119	44%	88%	62%	8,6	4,6
Södertälje TR	96	39%	70%	42%	7,3	4,3
Södertörns TR	644	43%	77%	31%	7,6	3,6
Uddevalla TR	117	34%	89%	36%	10,4	5,1
Umeå TR	109	41%	98%	62%	7,3	3
Uppsala TR	459	52%	89%	29%	11,0	4,7
Varbergs TR	78	41%	74%	65%	10,4	5,6
Vänersborgs TR	128	50%	83%	59%	12,0	6,1
Värmlands TR	164	29%	77%	74%	14,5	11,3
Västmanlands TR	283	38%	95%	62%	8,0	4,1
Växjö TR	231	49%	96%	39%	9,0	3,3
Ystads TR	79	32%	86%	66%	8,9	4,4
Ångermanlands TR	68	33%	78%	66%	8,4	4
Örebro TR	276	38%	94%	58%	7,0	3,3
Östersunds TR	103	38%	92%	41%	7,9	3,3

Antal avgjorda SLF-mål med minderåriga jan-mars 2024-2025



Fortsatt ett mycket begränsat antal registrerade mål med minderåriga inom SLF.

(Statistiken är missvisande, samtliga mål inom SLF med minderåriga fångas ej i utfallet)