

Snabbare Lagföring

Januari-mars 2026

Uppföljning av mål inom Snabbare lagföring jan-mars 2026



Innehåll

Rapporten visar utfall per tingsrätt för avgjorda mål inom snabbare lagföring. Endast mål med stämning och utan minderåriga (utöver bild 4) inkluderas. Utvecklingen beräknas från samma period föregående år. Omloppstiden mäter medianvärdet i veckor.

Tingsrätters starttider (ÅrMån)

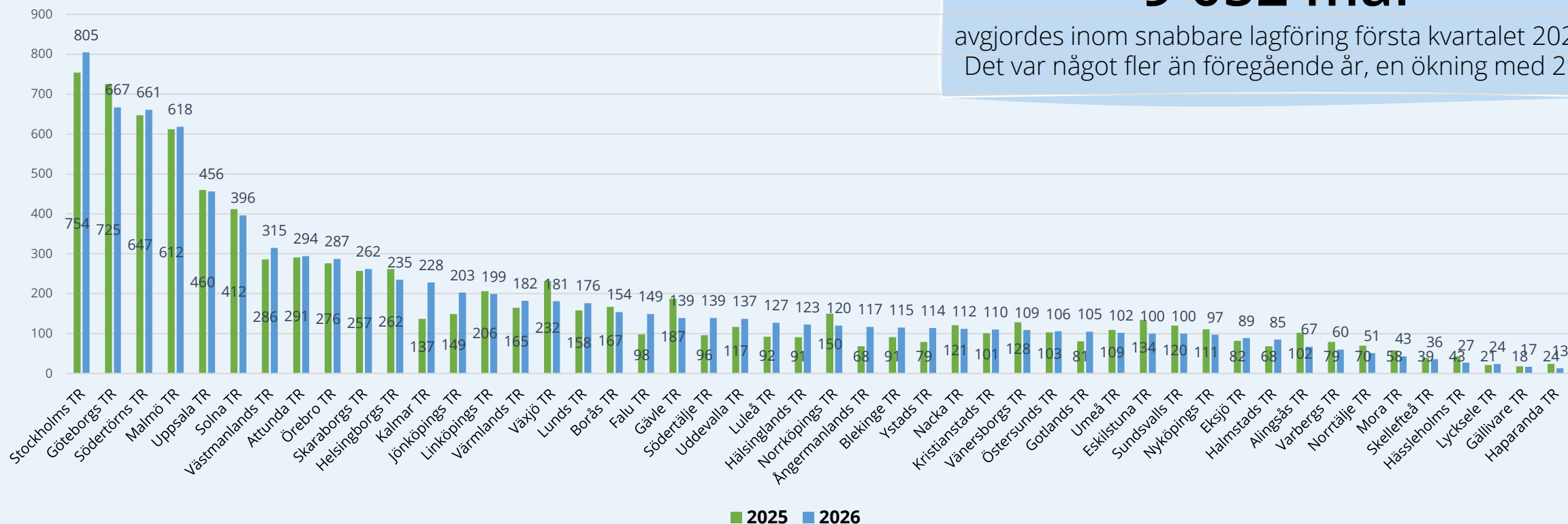
18-feb	Attunda TR, Solna TR
19-jan	Norrtälje TR
20-jan	Nacka TR, Stockholms TR, Södertörns TR
20-feb	Gotlands TR
20-sep	Södertälje TR
21-jan	Gävle TR, Göteborgs TR, Luleå TR, Norrköpings TR, Värmlands TR, Växjö TR
21-feb	Hälsinglands TR
22-jan	Alingsås TR, Borås TR, Linköpings TR, Malmö TR, Skaraborgs TR, Örebro TR
22-feb	Sundsvalls TR, Umeå TR, Östersunds TR
22-mar	Jönköpings TR
22-apr	Eksjö TR
22-sep	Uppsala TR
23-apr	Blekinge TR, Eskilstuna TR, Falu TR, Gällivare TR, Halmstads TR, Haparanda TR, Helsingborgs TR, Hässleholms TR, Kalmar TR, Kristianstads TR, Lunds TR, Lycksele TR, Mora TR, Nyköpings TR, Skellefteå TR, Uddevalla TR, Varbergs TR, Vänersborgs TR, Ystads TR, Ångermanlands TR
23-nov	Västmanlands TR

Antal avgjorda mål jan-mars 2026 jmf jan-mars 2025 (avser mål med stämning exkl. mål med minderåriga)

Antal avgjorda mål

9 052 mål

avgjordes inom snabbare lagföring första kvartalet 2026.
Det var något fler än föregående år, en ökning med 2%



Under årets första kvartal avgjordes drygt 9 000 mål inom SLF. Det var något fler jämfört samma månader föregående år. Drygt hälften av tingsrätterna avgjorde fler eller lika många mål som i fjol. Stockholms tingsrätt var den domstol som avgjorde flest SLF-mål helåret 2025 och var hittills i år den tingsrätt som fortsatt avgjort flest SLF-mål. Störst antalsmässig ökning uppvisar dock Kalmar följt av Jönköpings tingsrätt hittills i år.

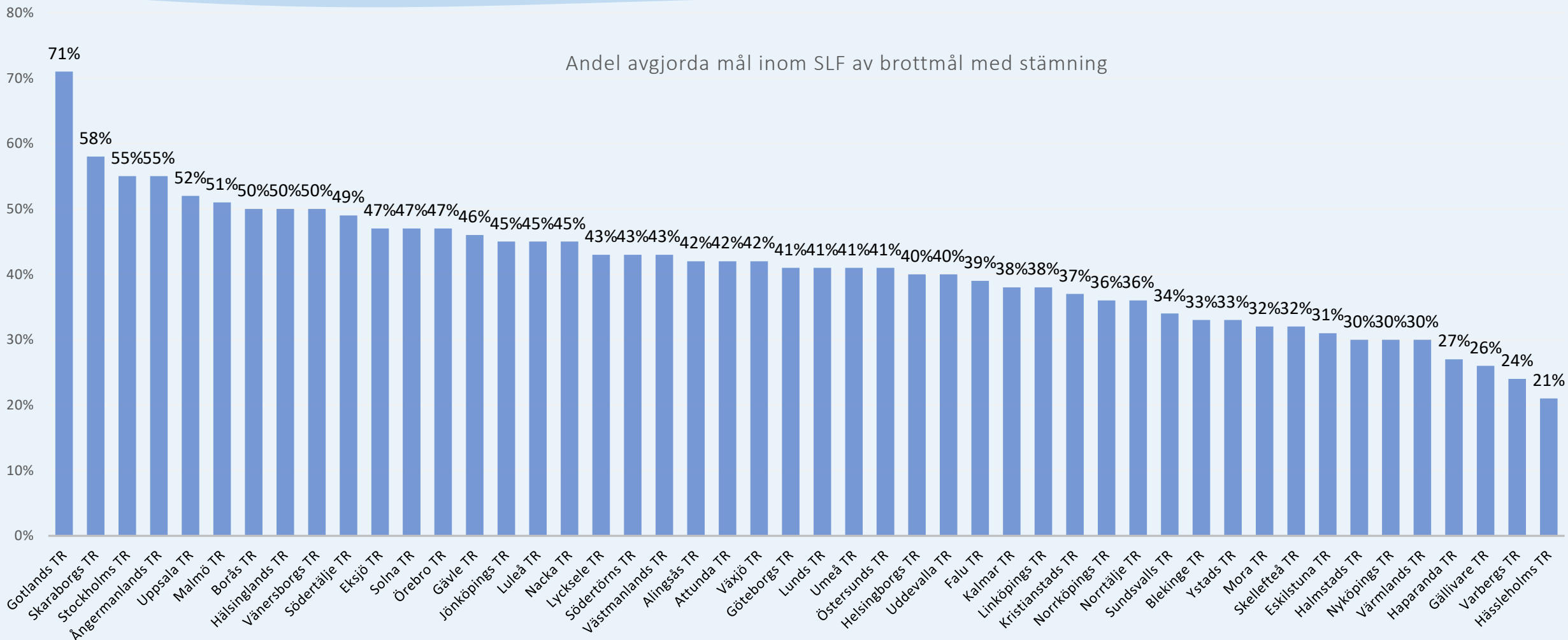
Andel mål inom Snabbare lagföring januari-mars 2026

42%

av tingsrätternas avg. brottmål* gick via snabbspåret jan-mars 2026

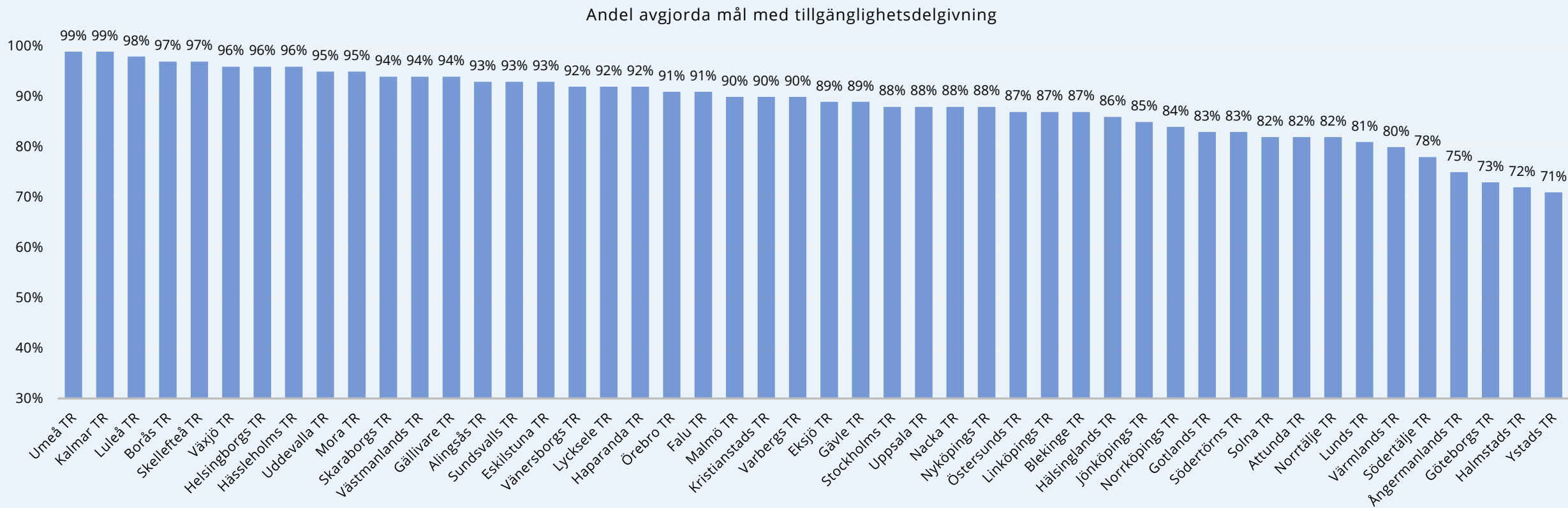
*vad avser mål med inkommen stämning samt exkl. mål med minderåriga

SLF-målen utgjorde 42% av de avgjorda brottmålen första kvartalet 2026, samma andel som i fjol. Fortsatt mycket stora skillnader mellan de tingsrätter med högst resp. lägst andel, något som blir än mer påtagligt när utfallet enbart omfattar ett kvartal



Andel med tillgänglighetsdelgivning jan-mars 2026

Snabbspåret
totalt
87%

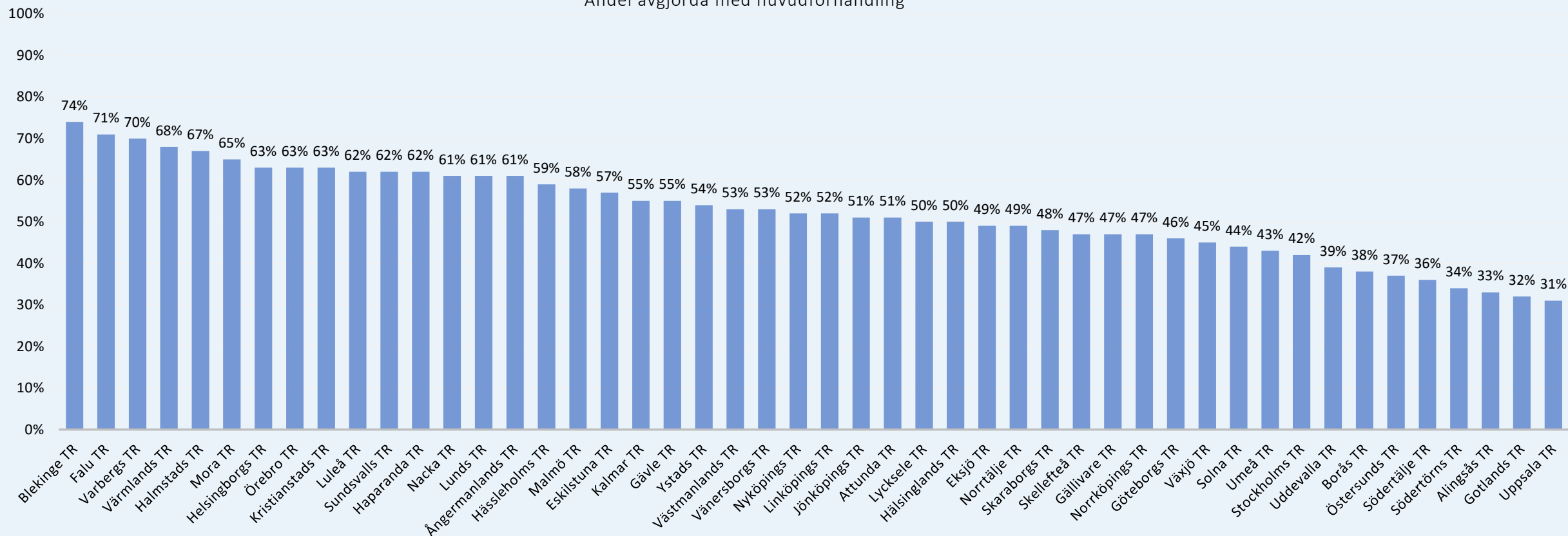


Andel avgjorda mål med TGD var 87% jan-mars 2026, ökning med tre procentandelar jmf samma månader 2025. 35 av 48 tingsrätter hade en andel om minst 85% och endast 5 tingsrätter under 80%.

Andel med huvudförhandling jan-mars 2026

Snabbspåret
totalt
49 %

Andel avgjorda med huvudförhandling



Knappt hälften, 49%, av SLF-målen avgjordes med huvudförhandling årets första kvartal. Utfallet var i paritet med samma månader i fjol. Det kan jämföras med cirka 75% för brottmål med stämning (exkl minderåriga) utanför SLF. Precis som för andel mål inom SLF och andel med tillgänglighetsdelgivning så är det stor skillnad i andel SLF-mål som avgörs med huvudförhandling mellan olika tingsrätter.

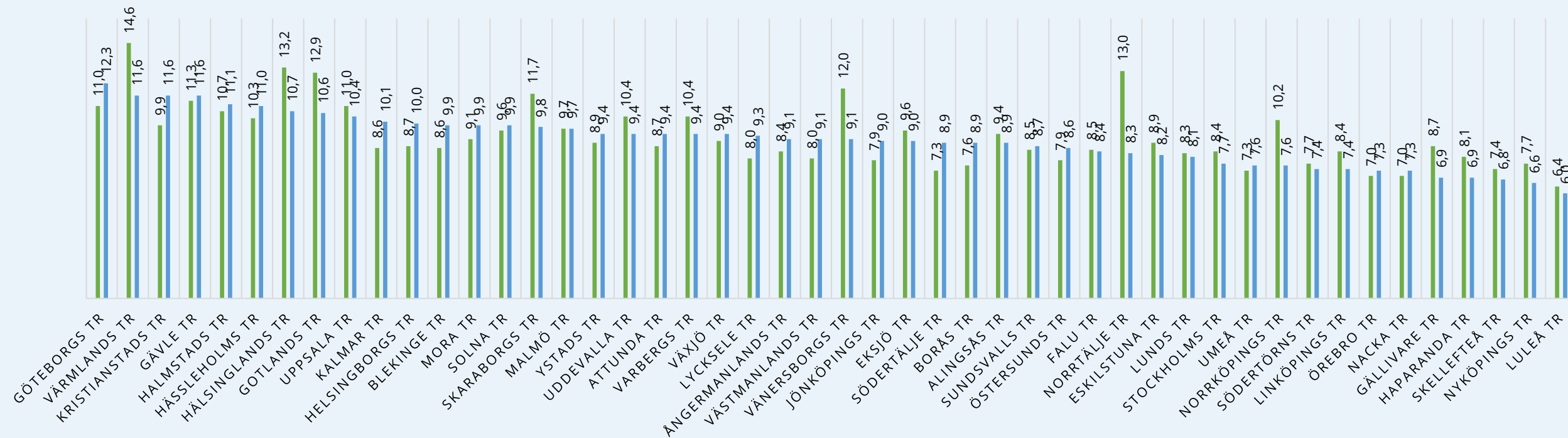
Omloppstid: från brottsdatum till avgjort, jan-mars 2025-2026

Snabbspåret totalt
2026

9,0 veckor

OMLOPPSTID VECKOR BROTT TILL AVGJORT, MEDIAN.

■ 2025 ■ 2026

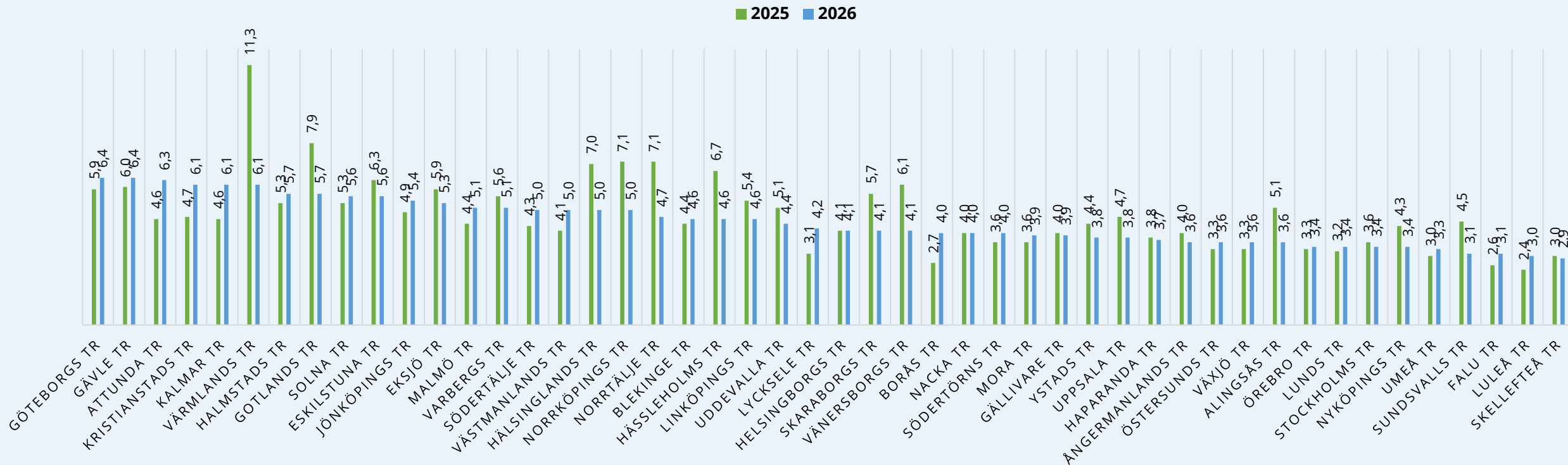


Handläggningstiden (median) från brott till avgjort i tingsrätt varierade från dryga 6 till dryga 12 veckor hittills i år. Den totala mediantiden för snabbspårsmålen var 9 veckor, samma utfall som motsvarande månader 2025. Hälften av tingsrätterna hade en ökad omloppstid hittills i år.

Omloppstider: från stämningsdatum till avgjort, jan-mars 2025-2026

Snabbspåret totalt
4,4 veckor

OMLOPPSTID VECKOR STÄMNING TILL AVGJORT, MEDIAN

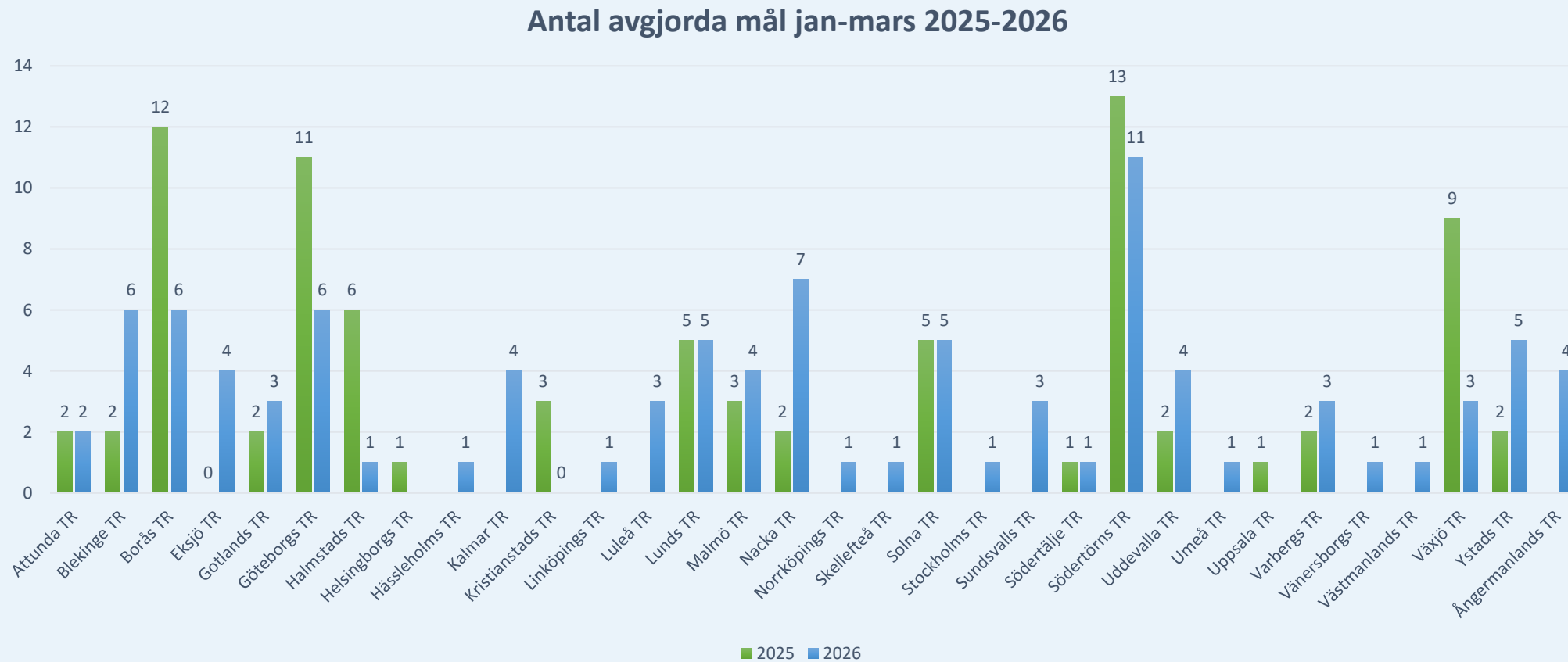


Handläggningstiden från stämningsdatum till avgjort varierade från 2,9 veckor till 6,4 veckor hittills i år. Totalt för tingsrätterna var mediantiden för snabbspårsmålen 4,4 veckor, ett något lägre utfall jmf. motsvarande månader föregående år. 23 av 48 tingsrätterna hade en ökad omloppstid hittills i år. Flera tingsrätter uppvisar relativt stora minskningar bl.a. Värmlands tr. Tingsrätten med flest SLF-mål, Stockholms tingsrätt, tillhörde de med kortast omloppstider.

Summeringstabell januari-mars 2026

Domstol	januari-mars 2026					
	Antal avgjorda mål	Andel avgjorda mål inom SLF av brottmål med stämning	Andel avgjorda mål med tillgänglighetsdelgivning	Andel avgjorda med huvudförhandling	Handläggningstid: brottsdatum - avgjortdatum (total)	Handläggningstid: stämningsdatum - avgjortdatum (total)
Alingsås TR	67	42%	93%	33%	8,9	3,6
Attunda TR	294	42%	82%	51%	9,4	6,3
Blekinge TR	115	33%	87%	74%	9,9	4,6
Borås TR	154	50%	97%	38%	8,9	4
Eksjö TR	89	47%	89%	49%	9,0	5,3
Eskilstuna TR	100	31%	93%	57%	8,2	5,6
Falu TR	149	39%	91%	71%	8,4	3,1
Gotlands TR	105	71%	83%	32%	10,6	5,7
Gällivare TR	17	26%	94%	47%	6,9	3,9
Gävle TR	139	46%	89%	55%	11,6	6,4
Göteborgs TR	667	41%	73%	46%	12,3	6,4
Halmstads TR	85	30%	72%	67%	11,1	5,7
Haparanda TR	13	27%	92%	62%	6,9	3,7
Helsingborgs TR	235	40%	96%	63%	10,0	4,1
Hälsinglands TR	123	50%	86%	50%	10,7	5
Hässleholms TR	27	21%	96%	59%	11,0	4,6
Jönköpings TR	203	45%	85%	51%	9,0	5,4
Kalmar TR	228	38%	99%	55%	10,1	6,1
Kristianstads TR	110	37%	90%	63%	11,6	6,1
Linköpings TR	199	38%	87%	52%	7,4	4,6
Luleå TR	127	45%	98%	62%	6,0	3
Lunds TR	176	41%	81%	61%	8,1	3,4
Lycksele TR	24	43%	92%	50%	9,3	4,2
Malmö TR	618	51%	90%	58%	9,7	5,1
Mora TR	43	32%	95%	65%	9,9	3,9
Nacka TR	112	45%	88%	61%	7,3	4
Norrköpings TR	120	36%	84%	47%	7,6	5
Norrtälje TR	51	36%	82%	49%	8,3	4,7
Nyköpings TR	97	30%	88%	52%	6,6	3,4
Skaraborgs TR	262	58%	94%	48%	9,8	4,1
Skellefteå TR	36	32%	97%	47%	6,8	2,9
Solna TR	396	47%	82%	44%	9,9	5,6
Stockholms TR	805	55%	88%	42%	7,7	3,4
Sundsvalls TR	100	34%	93%	62%	8,7	3,1
Södertälje TR	139	49%	78%	36%	8,9	5
Södertörns TR	661	43%	83%	34%	7,4	4
Uddevalla TR	137	40%	95%	39%	9,4	4,4
Umeå TR	102	41%	99%	43%	7,6	3,3
Uppsala TR	456	52%	88%	31%	10,4	3,8
Varbergs TR	60	24%	90%	70%	9,4	5,1
Vänersborgs TR	109	50%	92%	53%	9,1	4,1
Värmlands TR	182	30%	80%	68%	11,6	6,1
Västmanlands TR	315	43%	94%	53%	9,1	5
Växjö TR	181	42%	96%	45%	9,4	3,6
Ystads TR	114	33%	71%	54%	9,4	3,8
Ångermanlands TR	117	55%	75%	61%	9,1	3,6
Örebro TR	287	47%	91%	63%	7,3	3,4
Östersunds TR	106	41%	87%	37%	8,6	3,6

Antal avgjorda SLF-mål med minderåriga januari-mars 2025-2026



Ett begränsat antal registrerade mål med minderåriga inom SLF hittills 2026.

(Statistiken är missvisande, samtliga mål inom SLF med minderåriga fångas ej i utfallet primärt pga. avsaknad av märkning från Polisen)