

Snabbare Lagföring

Januari – November 2022

Utfall saknas tillfälligt för vissa mått till följd av nytt källsystem (DIBA) som ej har hunnit integreras i statistiksystemet. Dessa är borttagna ur analysen.

Uppföljning av mål inom Snabbare lagföring Januari – November 2022

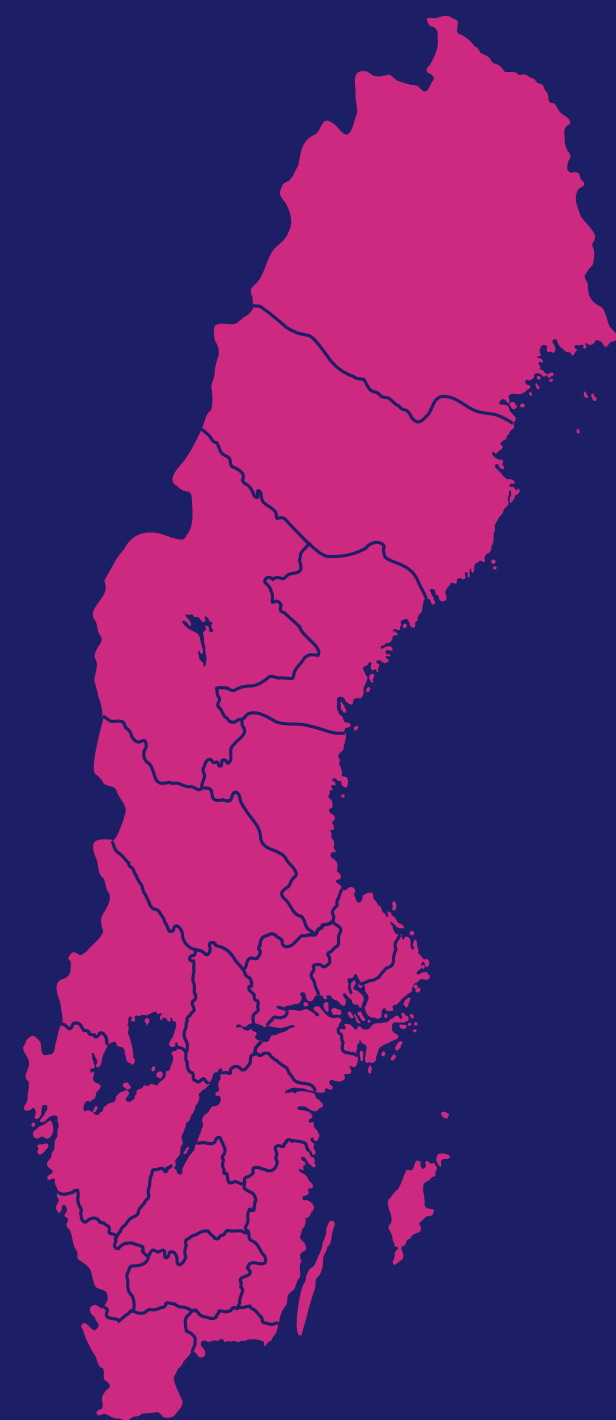
Innehåll

Rapporten visar utfall per tingsrätt för avgjorda mål inom snabbare lagföring. Endast mål med stämning och utan minderåriga inkluderas.

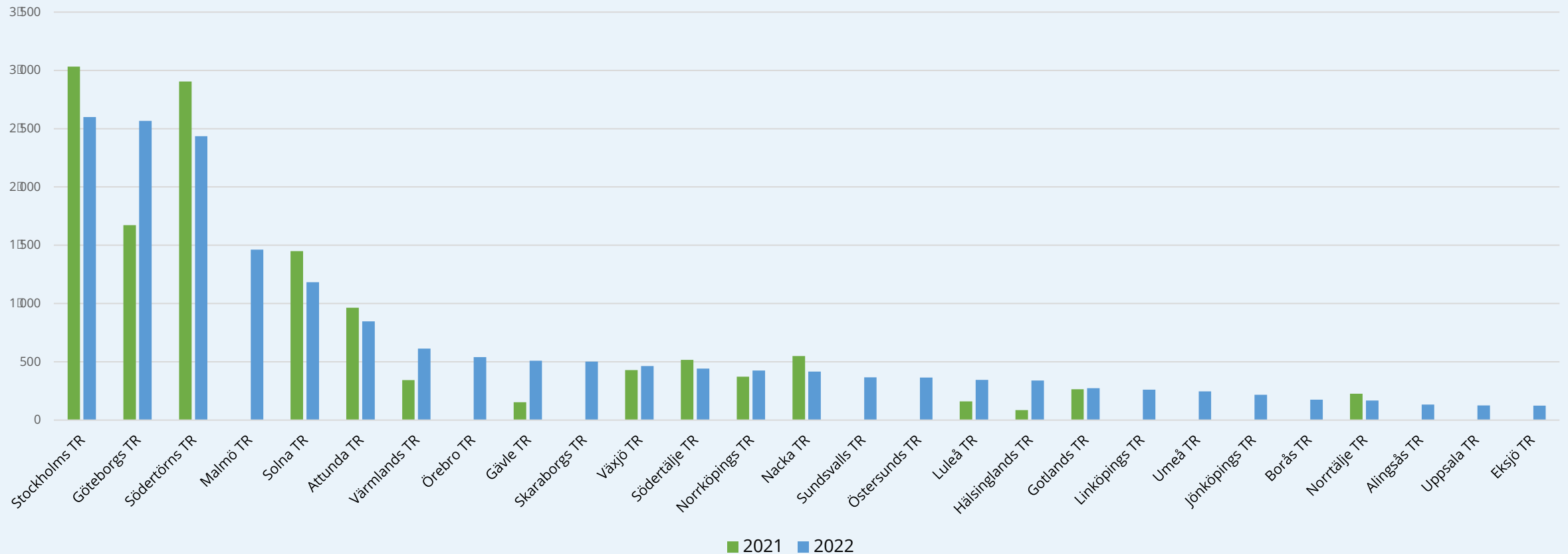
Utvecklingen beräknas från samma period föregående år. Omloppstiden mäter medianvärdet i veckor.

Inte alla tingsrätter har ännu anslutit till försöksverksamheten och de som anslutit har inte anslutit vid samma tidpunkt.

Tingsrätters starttider (År-Mån)	
Attunda TR	18-feb
Solna TR	18-feb
Norrtälje TR	19-jan
Nacka TR	20-jan
Stockholms TR	20-jan
Södertörns TR	20-jan
Gotlands TR	20-feb
Södertälje TR	20-sep
Gävle TR	21-jan
Göteborgs TR	21-jan
Luleå TR	21-jan
Norrköpings TR	21-jan
Värmlands TR	21-jan
Växjö TR	21-jan
Hudiksvalls TR	21-feb
Alingsås TR	22-jan
Borås TR	22-jan
Linköpings TR	22-jan
Malmö TR	22-jan
Skaraborgs TR	22-jan
Örebro TR	22-jan
Sundsvalls TR	22-feb
Umeå TR	22-feb
Östersunds TR	22-feb
Jönköpings TR	22-mar
Eksjö TR	22-apr
Uppsala TR	22-sep



Antal avgjorda mål jan-nov 2022 jämfört med jan-nov 2021



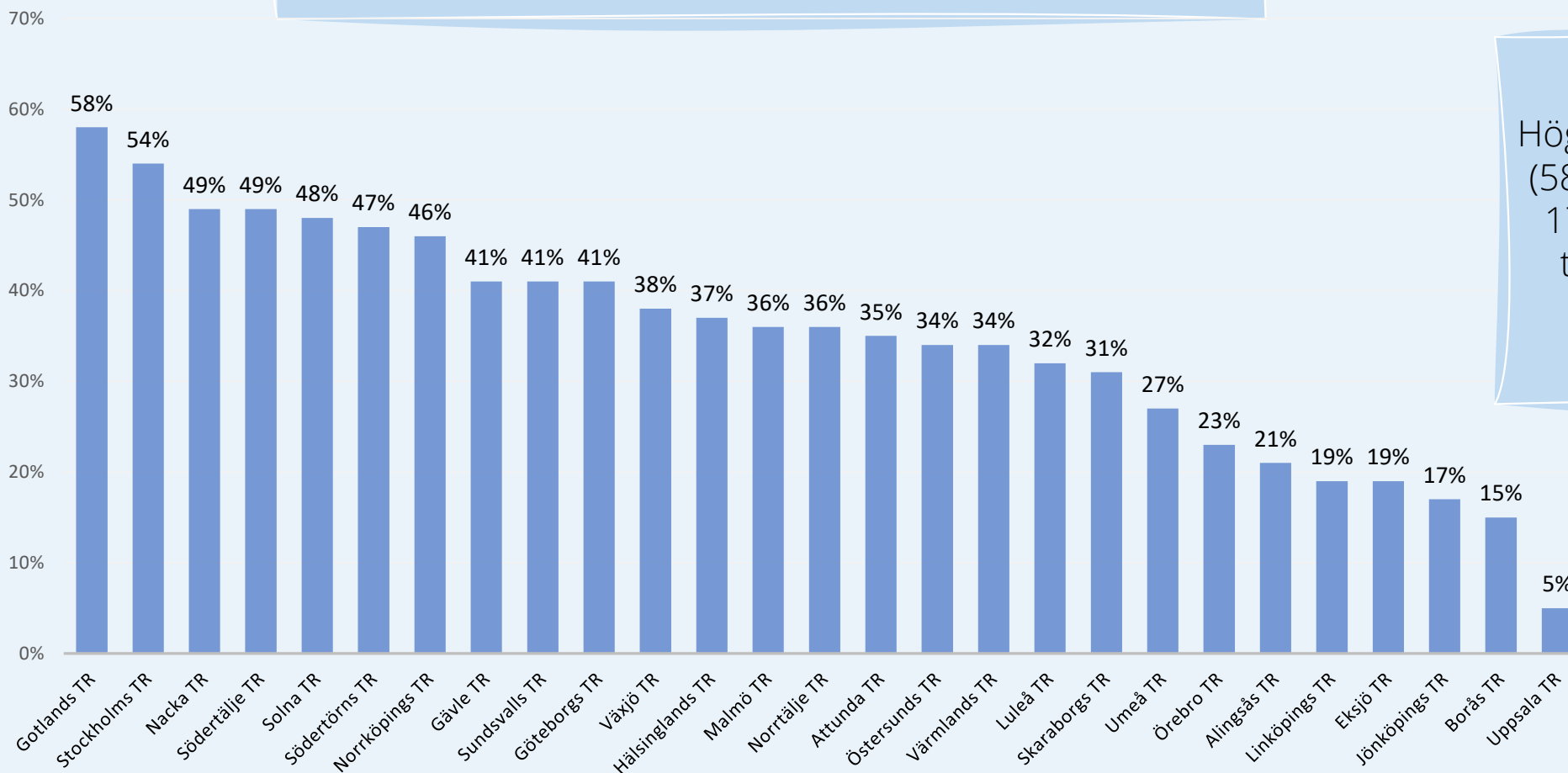
Stockholms TR avgjorde flest mål inom snabbspåret (2 600 mål), trots att antalet minskat från i fjol. Göteborgs TR var på andra plats efter en ökning, följt av Södertörns TR. Uppsala TR anslöt till verksamheten under september-22, och Eksjö TR i april-22, och hade därför det lägsta antalet mål inom snabbspåret. Totalt avgjordes 18 161 mål inom snabbare lagföring under januari till november i år.

Andel mål inom Snabbare lagföring jan-nov 2022

36%

av ansluta tingsrätters brottmål* gick via snabbspåret

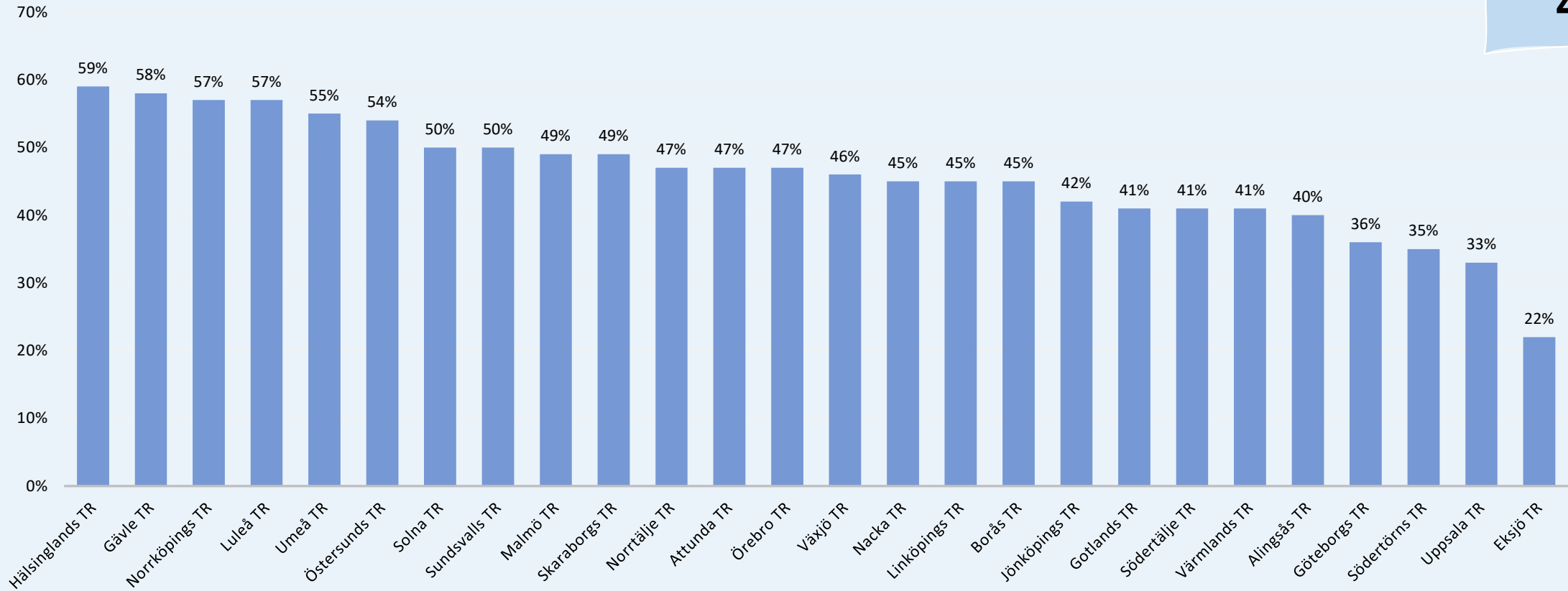
*med inkommen stämning samt utan ungdom i mål



Högst andel hade Gotlands TR (58%), följt av Stockholms TR. 17 av tingsrätterna hade en tredjedel eller fler av sina brottmål i snabbspåret.

Andel med huvudförhandling jan-nov 2022

Snabbspåret
totalt
44%

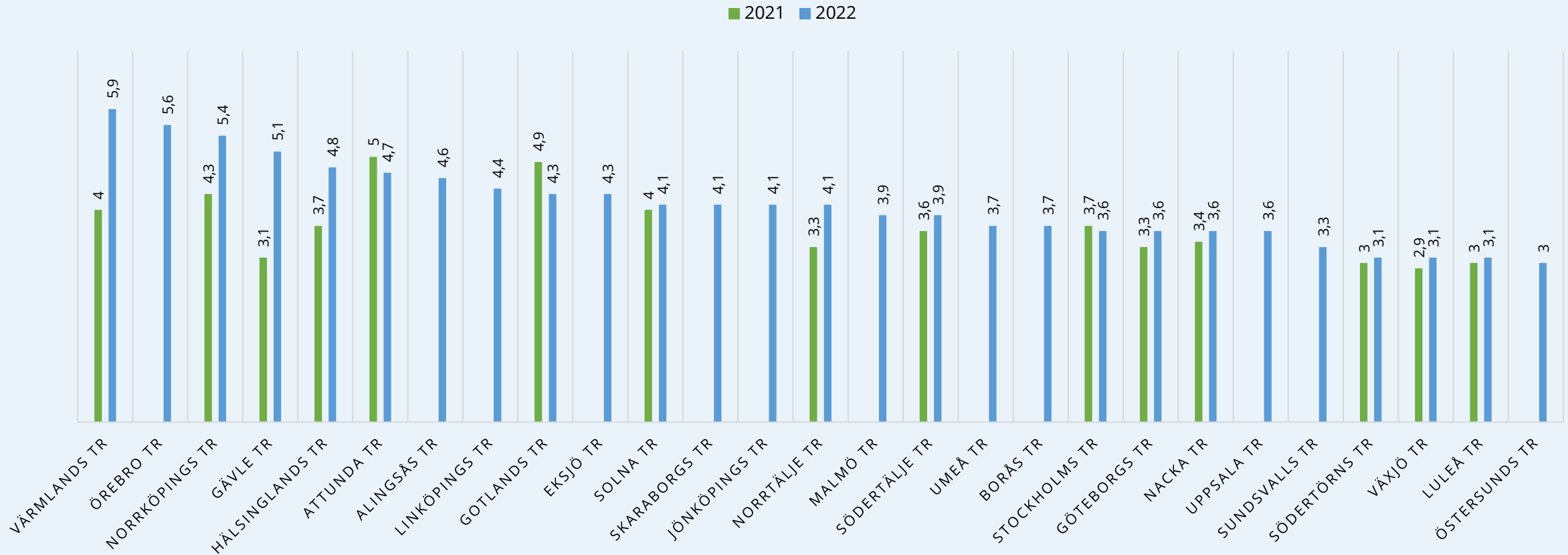


Hälsinglands TR hade högst andel mål inom snabbare lagföring 2022 med huvudförhandling (59%), följt av Gävle TR och Norrköpings TR. 8 tingsrätter av 27 hade huvudförhandling i över hälften av målen. Eksjö TR sticker ut med en längre andel huvudförhandling.

Handläggningstider: från stämningsdatum till avgjort

Jan-nov 2021 respektive jan-nov 2022

Snabbspåret totalt
2022
3,9 veckor



Handläggningstiden från stämningsdatum var i år längst vid Värmlands TR, följt av Örebro TR. Tiderna varierar mellan tingsrätterna från 3 till ca 6 veckor. Snabbast handläggningstid hade Östersunds TR. Totalt var mediantiden för snabbspårsmålen 3,9 veckor från stämningsdatum.

Summeringstabell jan-nov 2022

Domstol	Antal avgjorda mål	Andel avgjorda mål inom SLF av brottmål med stämning	Andel avgjorda mål med tillgänglighetsdelgivning	Andel avgjorda med huvudförhandling	Handläggningstid: stämningsdatum - avgjortdatum
Totalvärden	18 161	36%	71%	44%	3,9
Alingsås TR	134	21%	62%	40%	4,6
Attunda TR	848	35%	68%	47%	4,7
Borås TR	175	15%	53%	45%	3,7
Eksjö TR	125	19%	62%	22%	4,3
Gotlands TR	275	58%	73%	41%	4,3
Gävle TR	510	41%	71%	58%	5,1
Göteborgs TR	2 567	41%	72%	36%	3,6
Hälsinglands TR	340	37%	73%	59%	4,8
Jönköpings TR	217	17%	63%	42%	4,1
Linköpings TR	262	19%	71%	45%	4,4
Luleå TR	345	32%	82%	57%	3,1
Malmö TR	1 463	36%	74%	49%	3,9
Nacka TR	416	49%	72%	45%	3,6
Norrköpings TR	425	46%	68%	57%	5,4
Norrtälje TR	169	36%	70%	47%	4,1
Skaraborgs TR	503	31%	75%	49%	4,1
Solna TR	1 183	48%	72%	50%	4,1
Stockholms TR	2 600	54%	76%	42%	3,6
Sundsvalls TR	368	41%	73%	50%	3,3
Södertälje TR	443	49%	66%	41%	3,9
Södertörns TR	2 435	47%	67%	35%	3,1
Umeå TR	247	27%	74%	55%	3,7
Uppsala TR	126	5%	6%	33%	3,6
Värmlands TR	614	34%	60%	41%	5,9
Växjö TR	464	38%	73%	46%	3,1
Örebro TR	541	23%	73%	47%	5,6
Östersunds TR	366	34%	70%	54%	3