

Snabbare Lagföring

Januari - november 2023

Uppföljning av mål inom Snabbare lagföring Januari-november 2023

Innehåll

Rapporten visar utfall per tingsrätt för avgjorda mål inom snabbare lagföring.

Endast mål med stämning och utan minderåriga inkluderas.

Utvecklingen beräknas från samma period föregående år.

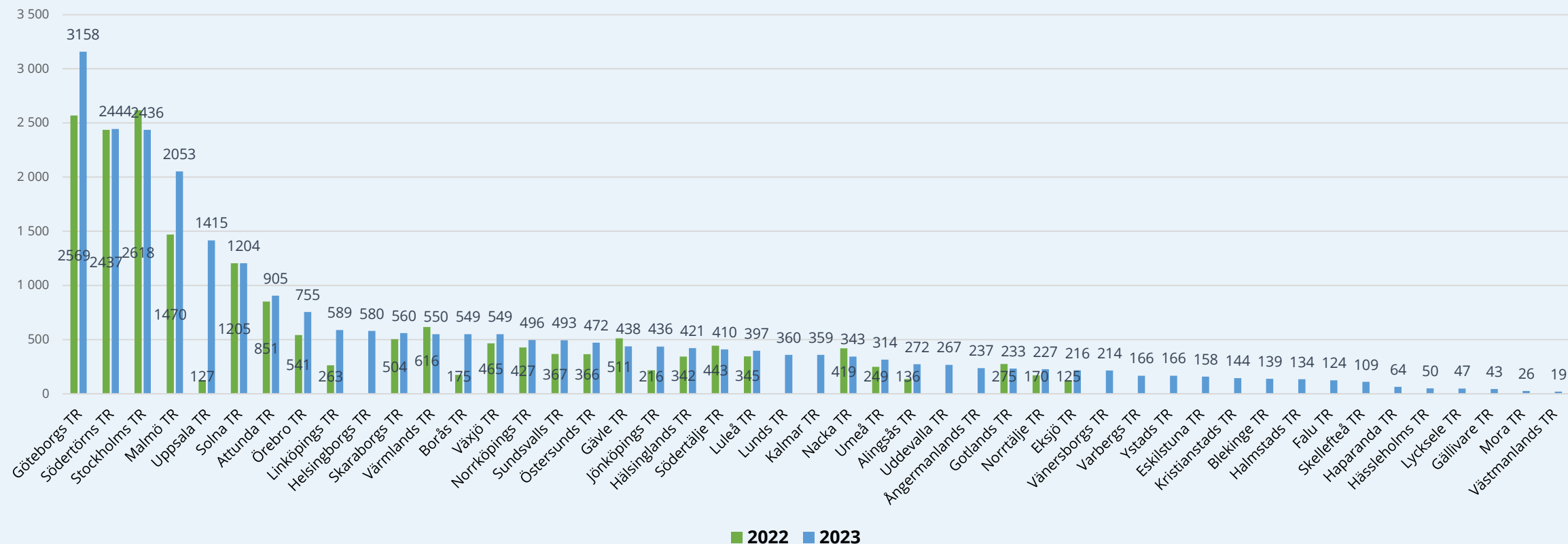
Omloppstiden mäter medianvärdet i veckor.

Till dags dato har 46 tingsrätter anslutit vid olika tidpunkter.

20-jan	Nacka TR, Stockholms TR, Södertörns TR
20-feb	Gotlands TR
20-sep	Södertälje TR
21-jan	Gävle TR, Göteborgs TR, Luleå TR, Norrköpings TR, Värmlands TR, Växjö TR
21-feb	Hälsinglands TR
22-jan	Alingsås TR, Borås TR, Linköpings TR, Malmö TR, Skaraborgs TR, Örebro TR
22-feb	Sundsvalls TR, Umeå TR, Östersunds TR
22-mar	Jönköpings TR
22-apr	Eksjö TR
22-sep	Uppsala TR
23-apr	Blekinge TR, Eskilstuna TR, Falu TR, Gällivare TR, Halmstads TR, Haparanda TR, Helsingborgs TR, Hässleholms TR, Kalmar TR, Kristianstads TR, Lunds TR, Lycksele TR, Mora TR, Skellefteå TR, Uddevalla TR, Varbergs TR, Vänersborgs TR, Ystads TR, Ångermanlands TR
23-nov	Västmanlands TR

Antal avgjorda mål jan-nov 2023 jämfört med jan-nov 2022

Antal avgjorda mål



Från första april 2023 anslöt resterande tingsrätter till snabbare lagföring (förutom Nyköping & Västmanland TR). Därav flera domstolar med lågt utfall under perioden. Totalt avgjordes dryga 25 700 mål inom snabbare lagföring jan-nov 2023, 7 500 fler än i fjol. Merparten av tingsrätterna som var verksamma inom SLF även 2022 har ökat sitt antal avgjorda SLF-mål hittills 2023. Tingsrätterna i Stockholmsområdet uppvisar dock små förändringar jmf 2022 och relativt stora minskningar jmf 2021. Göteborgs tr är numera den tingsrätt med absolut flest mål.

Andel mål inom Snabbare lagföring jan-nov 2023

38%

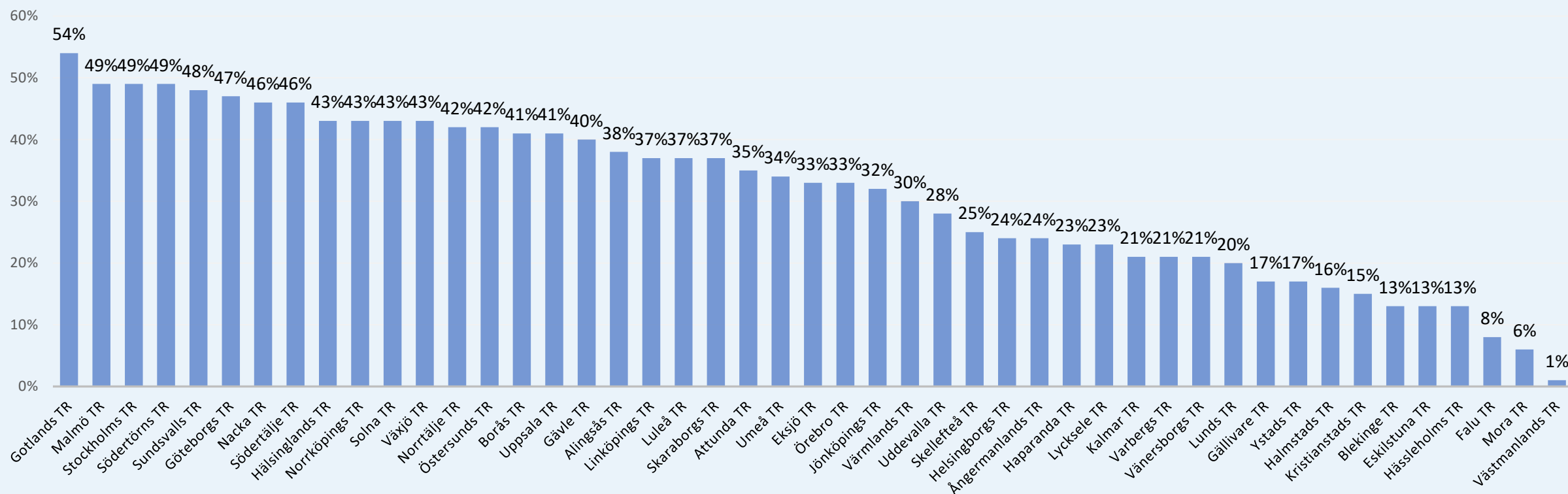
av ansluta tingsrätters brottmål* gick via snabbspåret

*vad avser mål med inkommen stämning samt utan ungdom i mål

Vid ett flertal tingsrätter, främst belägna i storstad, har SLF utgjort mer/närmare hälften av avgjorda brottmål i år.

Då flera av tingsrätterna nyligen anslutit till verksamheten har många en låg andel av sina avgjorda brottmål inom snabbspåret hittills i år.

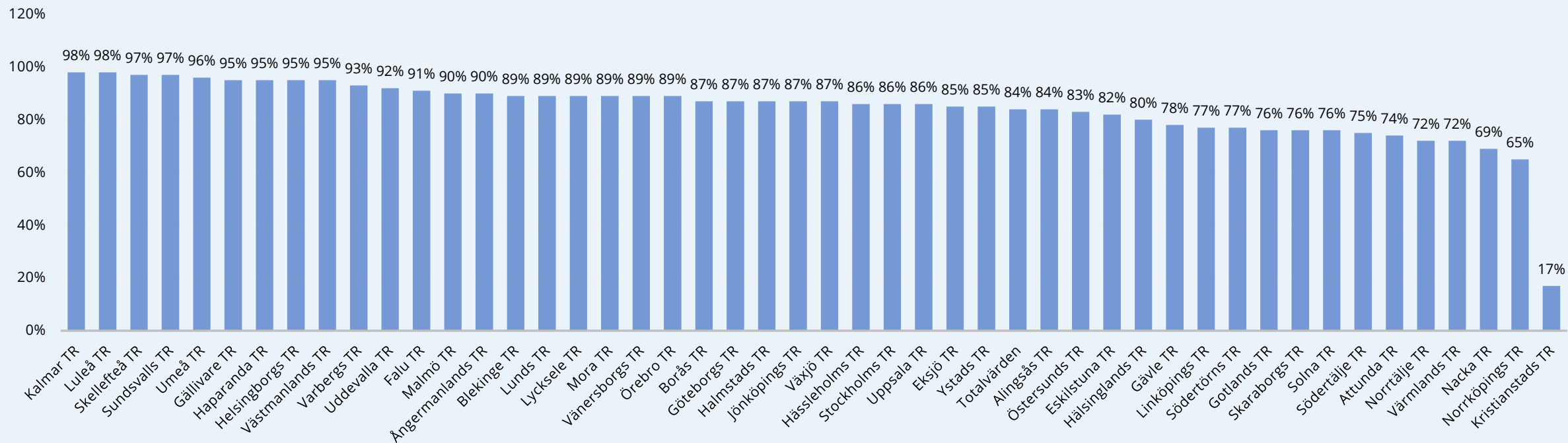
Andel avgjorda mål inom SLF av brottmål med stämning



Andel med tillgänglighetsdelgivning jan-nov 2023

Snabbspåret
totalt
84%

Andel avgjorda mål med tillgänglighetsdelgivning

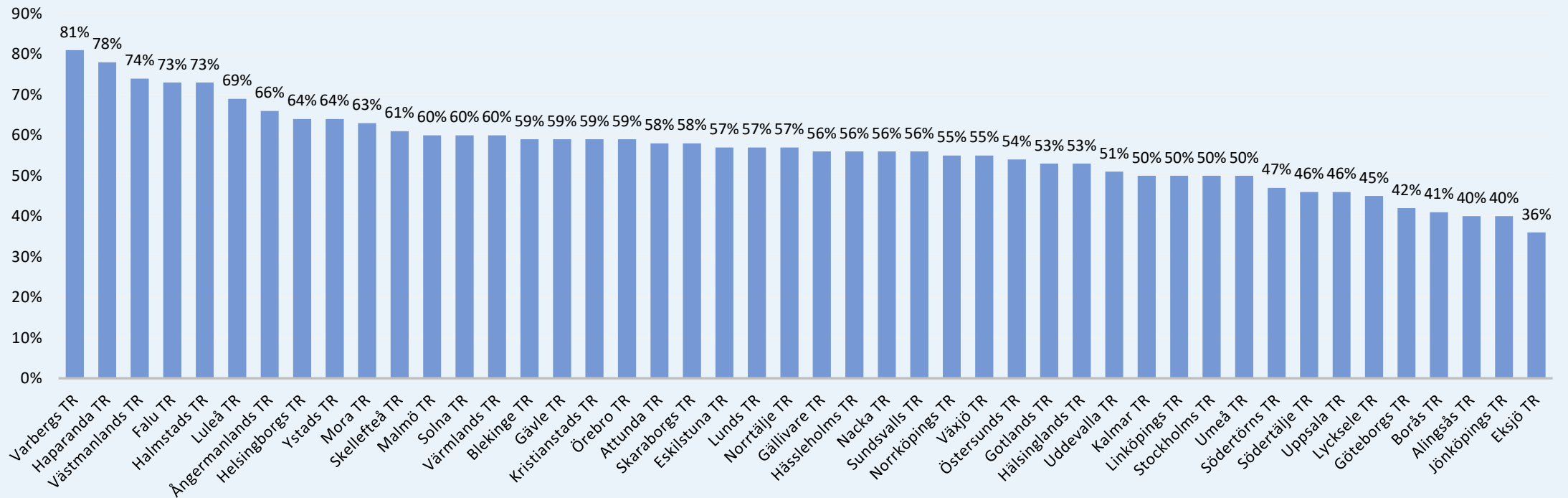


30 av 47 tingsrätter hade tillgänglighetsdelgivning i 85% eller mer av målen. Totalt var det 84% av målen inom snabbspåret som hade tillgänglighetsdelgivning vilket var en minskning jmf 2022. Merparten av tingsrätterna har en lägre andel i år, den totala andelen hålls uppe delvis av de tingsrätter som gick in under året, de har i regel högst andel.

Andel med huvudförhandling jan-nov 2023

Snabbspåret
totalt
52%

Andel avgjorda med huvudförhandling



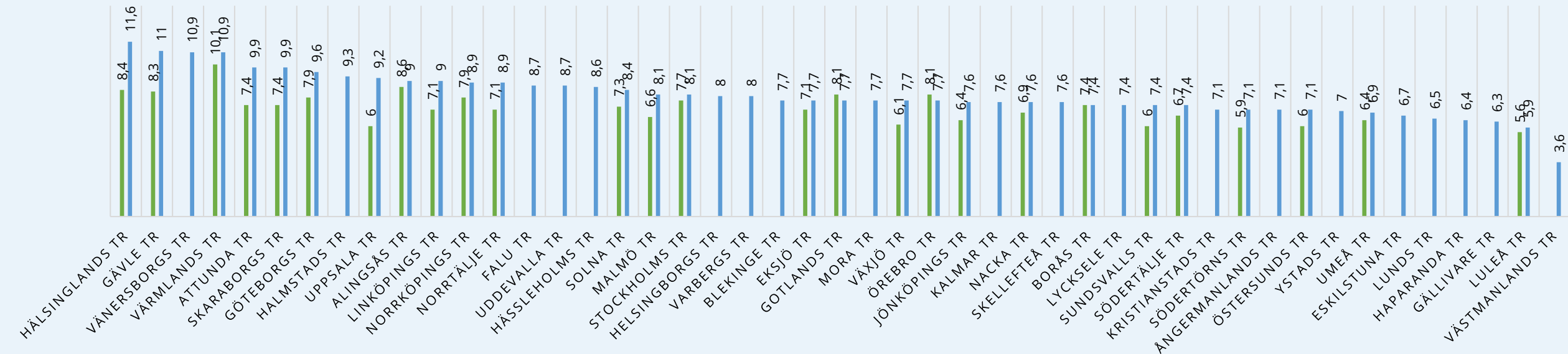
Något över hälften av SLF-målen (med stämning) avgjordes med huvudförhandling hittills 2023. Det var en ökning från 44% samma månader i fjol. Andelen varierade hittills i år från 36% upp till dryga 70%. 10 tingsrätter avgjorde mindre än hälften av SLF-målen med huvudförhandling, bland dem fanns några av landets största tingsrätter.

Handläggningstider: från brottsdatum till avgjort jan-nov 2022 respektive jan-nov 2023

Snabbspåret totalt
8,3 veckor

MEDAINTID BROTT TILL AVGJORT

■ 2022 ■ 2023



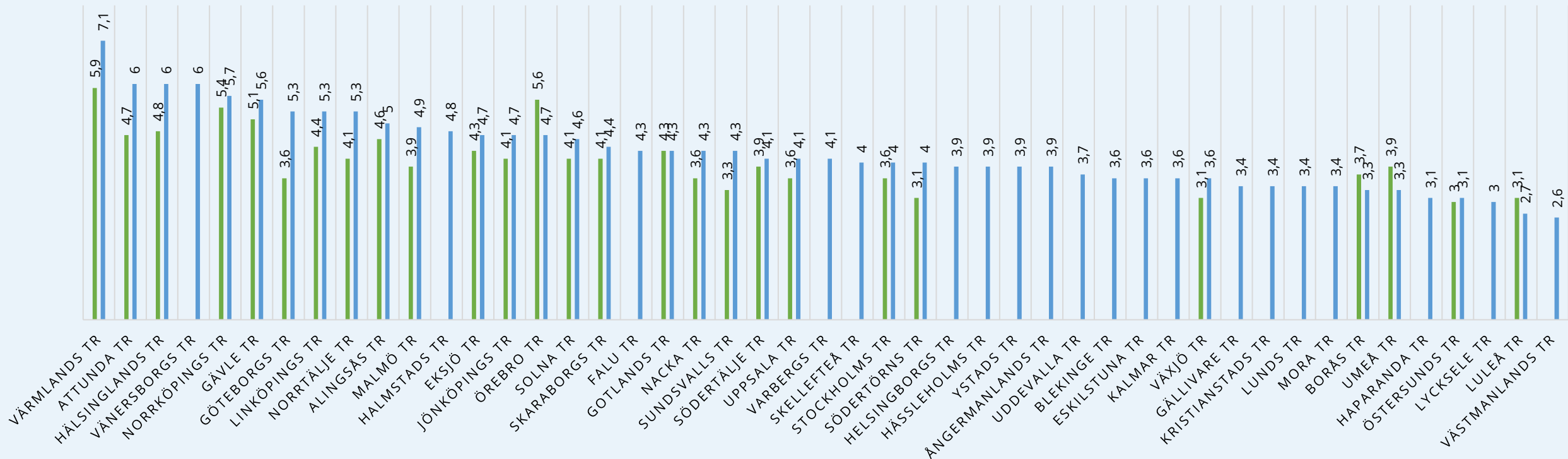
Handläggningstiden genom hela rättskedjan varierar märkbart från knappa 6 till knappa 12 veckor. Den totala mediantiden för snabbspårsmålen var drygt 8 veckor från brottsdatum, vilket är en ökning med drygt 1 vecka jmf samma månader i fjol. En orsak är en ökad andel mål som avgörs utan tillgänglighetsdelgivning. Merparten av tingsrätter verksamma inom SLF 2022 uppvisar en ökad handläggningstid 2023.

Handläggningstider: från stämningsdatum till avgjort jan-nov 2022 respektive jan-nov 2023

Snabbspåret totalt
4,3 veckor

MEDIANTID STÄMNING TILL AVGJORT

■ 2022 ■ 2023



Handläggningstiden från stämningsdatum varierade från knappa 3 veckor upp till dryga 7 veckor. Totalt var mediantiden för snabbspårsmålen 4,3 veckor från stämningsdatum. Denna tid ökade från ifjol med knappt en halv vecka och merparten av tingsrätterna uppvisar en ökning.

Summeringstabell jan-nov 2023

År	jan-nov 2023					
	Domstol	Antal avgjorda mål	Andel avgjorda mål inom SLF av brottmål med stämning	Andel avgjorda mål med tillgänglighetsdelgivning	Andel avgjorda med huvudförhandling	Handläggningstid: brottsdatum - avgjortdatum (total)
Totalvärden	25 741	38%	84%	52%	8,3	4,3
Alingsås TR	272	41%	84%	40%	9	5
Attunda TR	905	37%	74%	58%	9,9	6
Blekinge TR	139	14%	89%	59%	7,7	3,6
Borås TR	549	44%	87%	41%	7,4	3,3
Eksjö TR	216	34%	85%	36%	7,7	4,7
Eskilstuna TR	158	14%	82%	57%	6,7	3,6
Falu TR	124	9%	91%	73%	8,7	4,3
Gotlands TR	233	55%	76%	52%	7,7	4,3
Gällivare TR	43	18%	95%	56%	6,3	3,4
Gävle TR	438	42%	78%	59%	11	5,6
Göteborgs TR	3158	49%	87%	42%	9,6	5,3
Halmstads TR	134	17%	87%	73%	9,3	4,8
Haparanda TR	64	24%	95%	78%	6,4	3,1
Helsingborgs TR	580	25%	95%	64%	8	3,9
Hälsinglands TR	421	48%	80%	53%	11,6	6
Hässleholms TR	50	14%	86%	56%	8,6	3,9
Jönköpings TR	436	34%	87%	40%	7,6	4,7
Kalmar TR	359	22%	98%	50%	7,6	3,6
Kristianstads TR	144	17%	17%	59%	7,1	3,4
Linköpings TR	589	39%	77%	50%	9	5,3
Luleå TR	397	38%	98%	69%	5,9	2,7
Lunds TR	360	22%	89%	57%	6,5	3,4
Lycksele TR	47	25%	89%	45%	7,4	3
Malmö TR	2053	52%	90%	60%	8,1	4,9
Mora TR	26	6%	92%	62%	7,7	3,4
Nacka TR	343	48%	74%	52%	7,6	4,3
Norrköpings TR	496	45%	65%	55%	8,9	5,7
Norrtälje TR	227	44%	72%	57%	8,9	5,3
Skaraborgs TR	560	39%	76%	58%	9,9	4,4
Skellefteå TR	109	26%	97%	61%	7,6	4
Solna TR	1204	45%	76%	60%	8,4	4,6
Stockholms TR	2 436	50%	86%	49%	8,1	4
Sundsvalls TR	493	51%	97%	56%	7,4	4,3
Södertälje TR	410	50%	75%	46%	7,4	4,1
Södertörns TR	2 444	52%	78%	46%	7,1	4
Uddevalla TR	267	29%	93%	51%	8,7	3,7
Umeå TR	314	36%	96%	50%	6,9	3,3
Uppsala TR	1415	43%	86%	46%	9,2	4,1
Varbergs TR	166	23%	93%	81%	8	4,1
Vänersborgs TR	214	23%	89%	59%	10,9	6
Värmlands TR	550	32%	72%	60%	10,9	7,1
Västmanlands TR	19	1%	95%	74%	3,6	2,6
Växjö TR	549	46%	87%	55%	7,7	3,6
Ystads TR	166	18%	85%	64%	7	3,9
Ångermanlands TR	237	25%	90%	66%	7,1	3,9
Örebro TR	755	35%	89%	59%	7,7	4,7
Östersunds TR	472	45%	83%	54%	7,1	3,1