

# Snabbare Lagföring

Januari – Oktober 2022

Utfall saknas tillfälligt för vissa mått till följd av nytt källsystem (DIBA) som ej har hunnit integreras i statistiksystemet. Dessa är borttagna ur analysen.

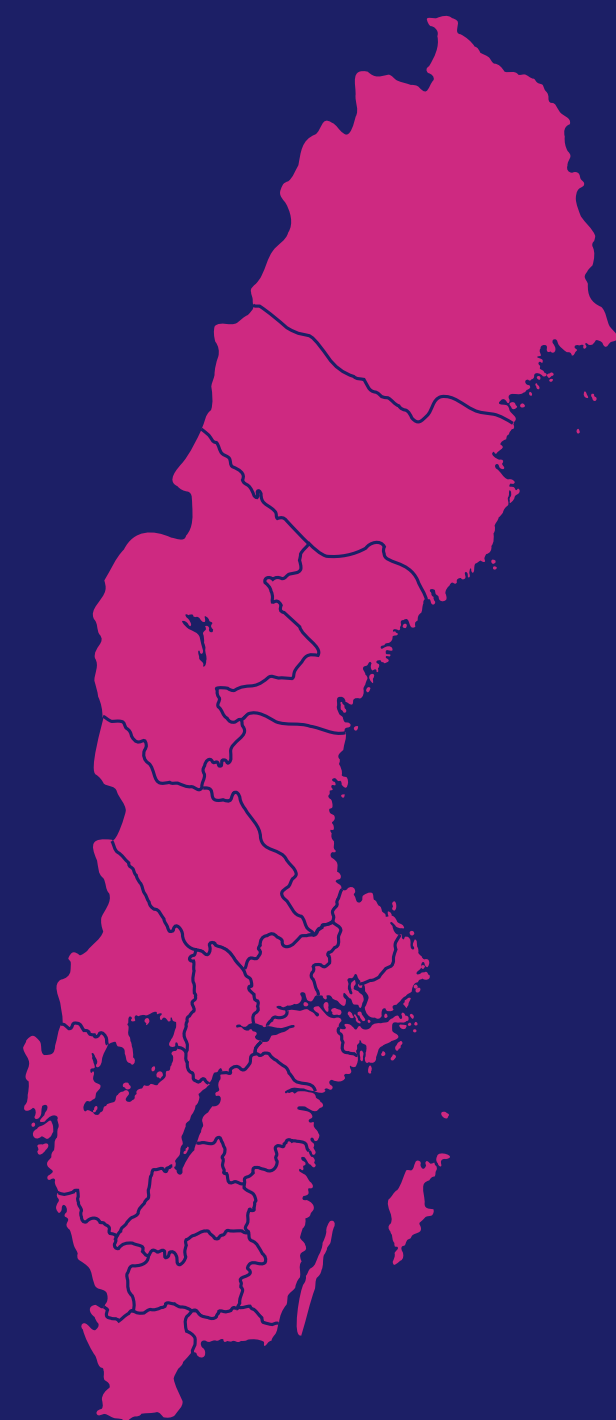
# Uppföljning av mål inom Snabbare lagföring Januari – Oktober 2022

## Innehåll

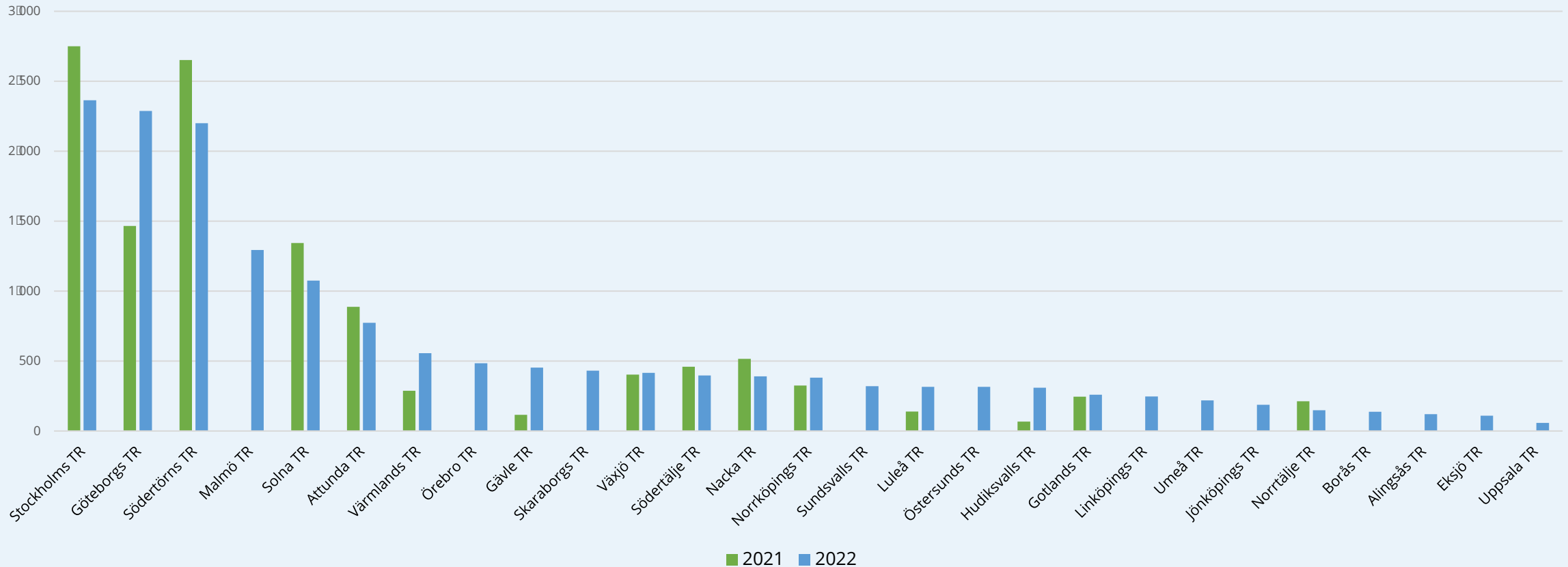
Rapporten visar utfall per tingsrätt för avgjorda mål inom snabbare lagföring. Endast mål med stämning och utan minderåriga inkluderas. Utvecklingen beräknas från samma period föregående år. Omloppstiden mäter medianvärdet i veckor.

Inte alla tingsrätter har ännu anslutit till försöksverksamheten och de som anslutit har inte anslutit vid samma tidpunkt.

Tingsrätters starttider (År-Mån)	
Attunda TR	18-feb
Solna TR	18-feb
Norrtälje TR	19-jan
Nacka TR	20-jan
Stockholms TR	20-jan
Södertörns TR	20-jan
Gotlands TR	20-feb
Södertälje TR	20-sep
Gävle TR	21-jan
Göteborgs TR	21-jan
Luleå TR	21-jan
Norrköpings TR	21-jan
Värmlands TR	21-jan
Växjö TR	21-jan
Hudiksvalls TR	21-feb
Alingsås TR	22-jan
Borås TR	22-jan
Linköpings TR	22-jan
Malmö TR	22-jan
Skaraborgs TR	22-jan
Örebro TR	22-jan
Sundsvalls TR	22-feb
Umeå TR	22-feb
Östersunds TR	22-feb
Jönköpings TR	22-mar
Eksjö TR	22-apr
Uppsala TR	22-sep



# Antal avgjorda mål jan-okt 2022 jämfört med jan-okt 2021



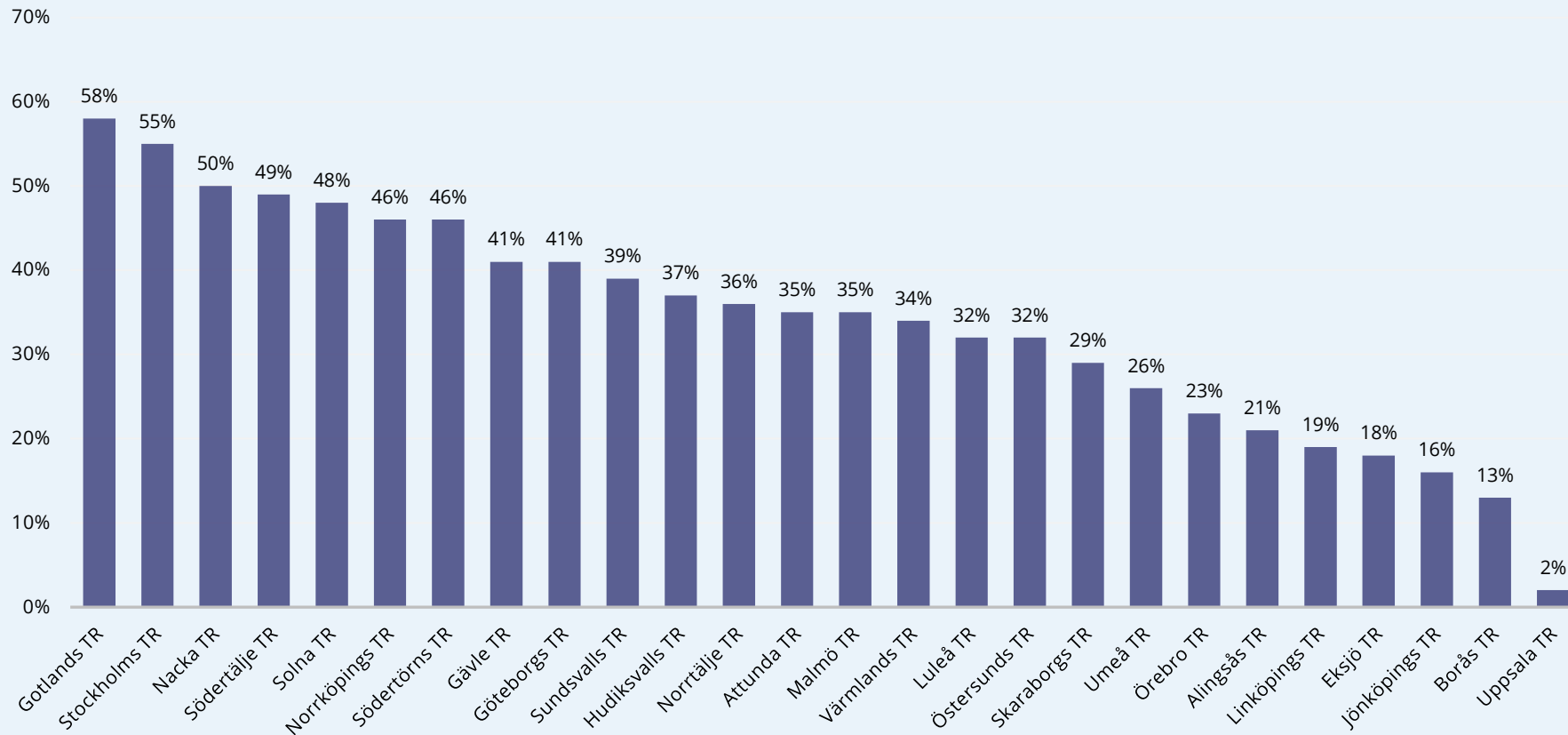
Stockholms TR avgjorde flest mål inom snabbspåret (2 365 mål), trots att antalet minskat från i fjol. Göteborgs TR var på andra plats efter en ökning, följt av Södertörns TR. Uppsala TR anslöt till verksamheten under september-22, och hade därför det lägsta antalet mål inom snabbspåret. Totalt avgjordes 16 255 mål inom snabbare lagföring under januari till oktober i år.

# Andel mål inom Snabbare lagföring jan-okt 2022

## 36%

av ansluta tingsrätters brottmål\* gick via snabbspåret

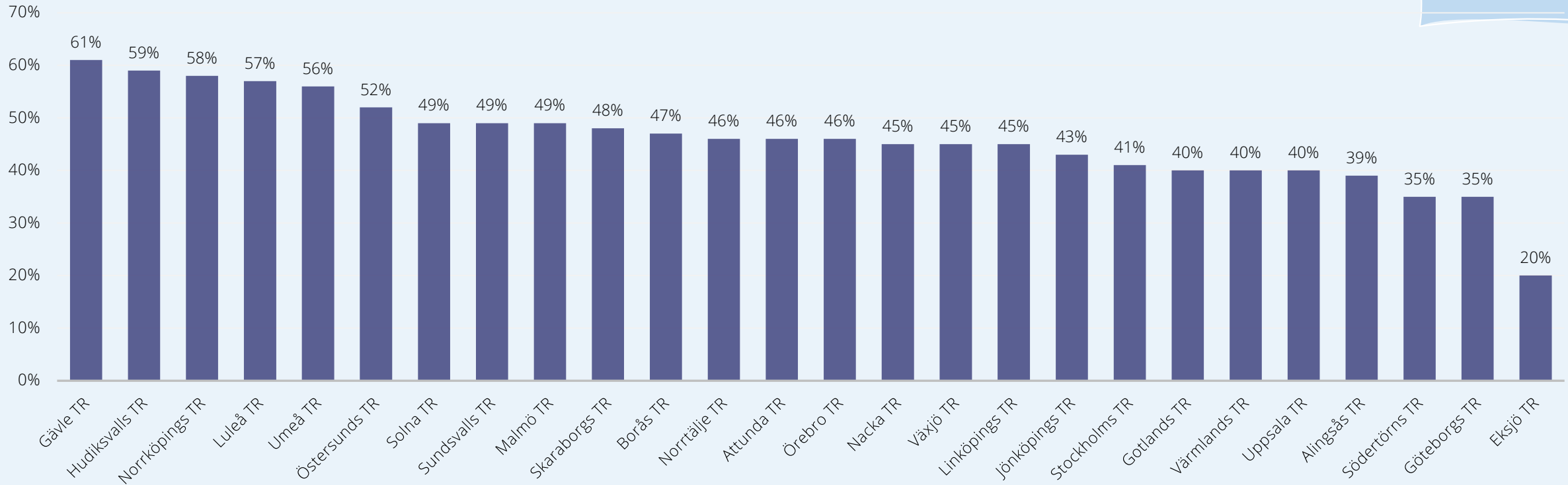
\*med inkommen stämning samt utan ungdom i mål



Högst andel hade Gotlands TR (58%), följt av Stockholms TR och Nacka TR. Dessa hade hälften eller fler av sina brottmål i snabbspåret.

# Andel med huvudförhandling jan-okt 2022

Snabbspåret  
totalt  
**44%**

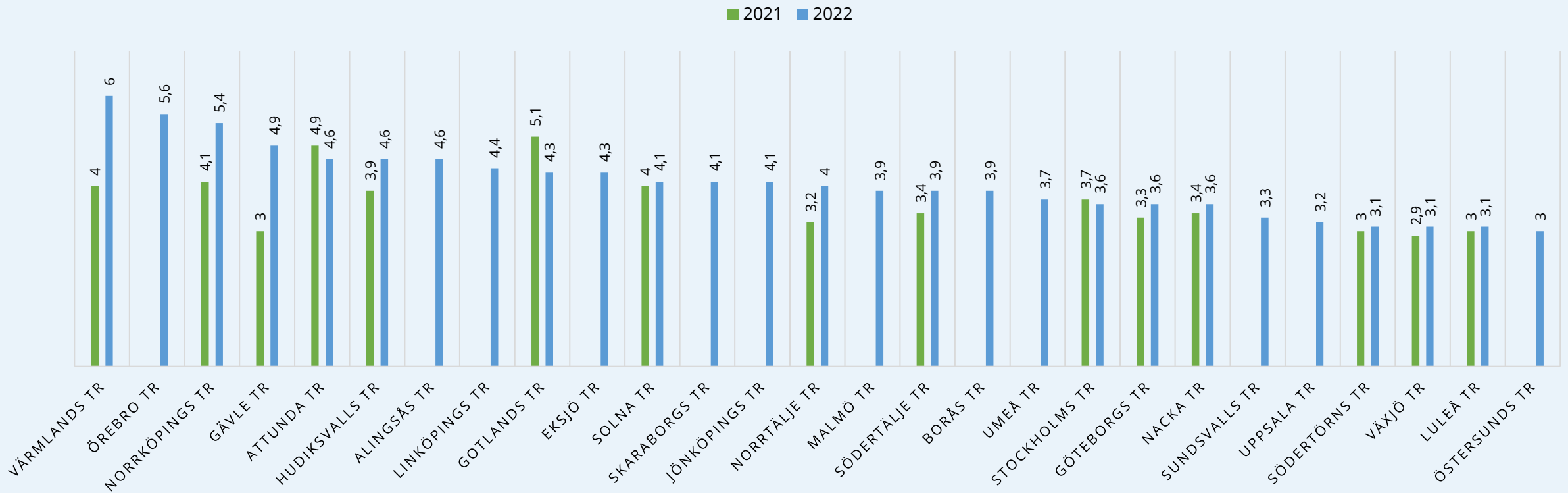


Gävle TR hade högst andel mål inom snabbare lagföring 2022 med huvudförhandling (61%), följt av Hudiksvalls TR och Norrköping TR. 6 tingsrätter av 27 hade huvudförhandling i över hälften av målen. Eksjö TR sticker ut med en längre andel huvudförhandling.

# Handläggningstider: från stämningsdatum till avgjort

Jan-okt 2021 respektive jan-okt 2022

Snabbspåret totalt  
2022  
**3,9 veckor**



Handläggningstiden från stämningsdatum var i år längst vid Värmlands TR, följt av Örebro TR. Tiderna varierar mellan tingsrätterna från 3 till 6 veckor. Snabbast handläggningstid hade Östersunds TR. Totalt var mediantiden för snabbspårsmålen 3,9 veckor från stämningsdatum.

# Summeringstabell jan-okt 2022

Domstol	Antal avgjorda mål	Andel avgjorda mål inom SLF av brottmål med stämning	Andel avgjorda med huvudförhandling	Handläggningstid: stämningsdatum - avgjortdatum
<b>Totalvärden</b>	<b>16255</b>	<b>36%</b>	<b>44%</b>	<b>3,9</b>
Alingsås TR	120	21%	39%	4,6
Attunda TR	773	35%	46%	4,6
Borås TR	138	13%	47%	3,9
Eksjö TR	110	18%	20%	4,3
Gotlands TR	260	58%	40%	4,3
Gävle TR	454	41%	61%	4,9
Göteborgs TR	2287	41%	35%	3,6
Hälsinglands TR	310	37%	59%	4,6
Jönköpings TR	188	16%	43%	4,1
Linköpings TR	247	19%	45%	4,4
Luleå TR	315	32%	57%	3,1
Malmö TR	1294	35%	49%	3,9
Nacka TR	390	50%	45%	3,6
Norrköpings TR	381	46%	58%	5,4
Norrtälje TR	149	36%	46%	4
Skaraborgs TR	431	29%	48%	4,1
Solna TR	1075	48%	49%	4,1
Stockholms TR	2365	55%	41%	3,6
Sundsvalls TR	321	39%	49%	3,3
Södertälje TR	397	49%	43%	3,9
Södertörns TR	2201	46%	35%	3,1
Umeå TR	219	26%	56%	3,7
Uppsala TR	58	2%	40%	3,2
Värmlands TR	556	34%	40%	6
Växjö TR	416	38%	45%	3,1
Örebro TR	485	23%	46%	5,6
Östersunds TR	315	32%	52%	3