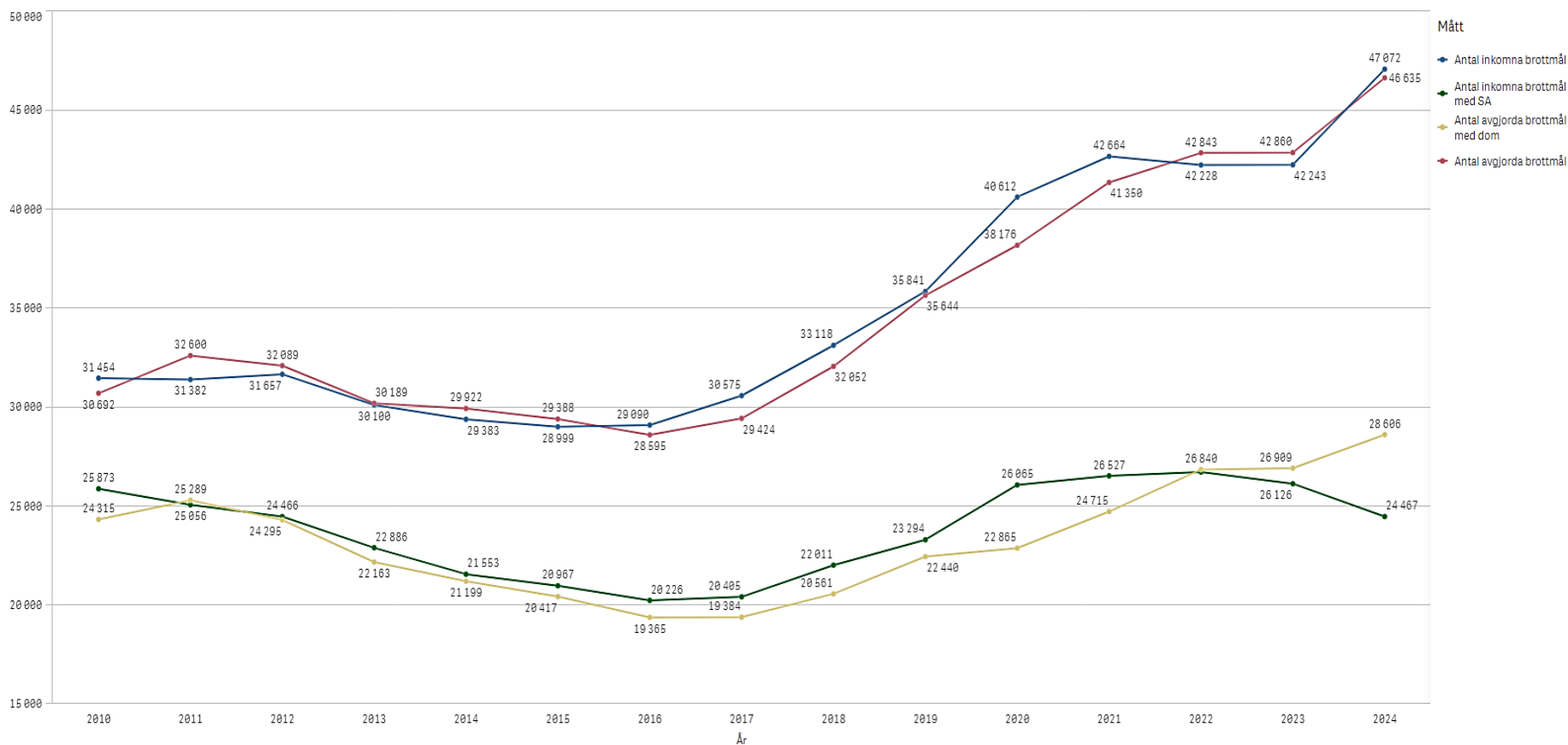


# Inkomna och avgjorda brottmål i tingsrätt totalt samt varav med stämningsansökan (SA), jan-april 2010-2024

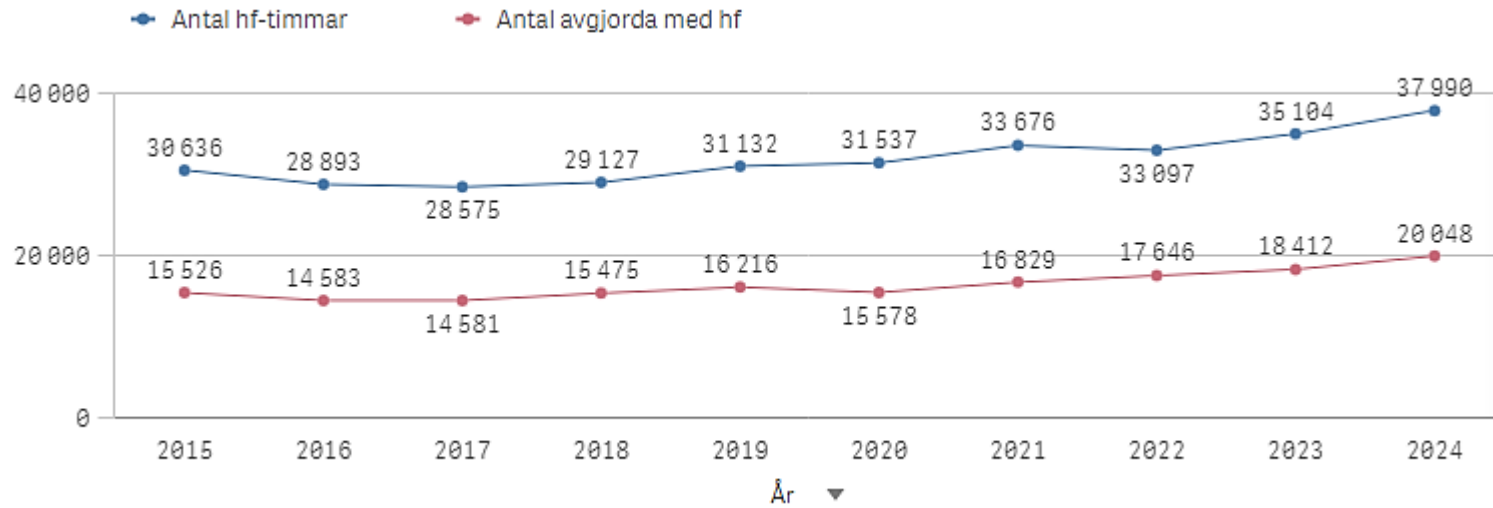


## Utveckling jan-april 2024 jmf 2023

Inkomna brottmål: 11% varav 11%\* med SA  
 Avgjorda brottmål: 9% varav 7% med SA  
 Balanserade brottmål: 2% varav -3%\* med SA

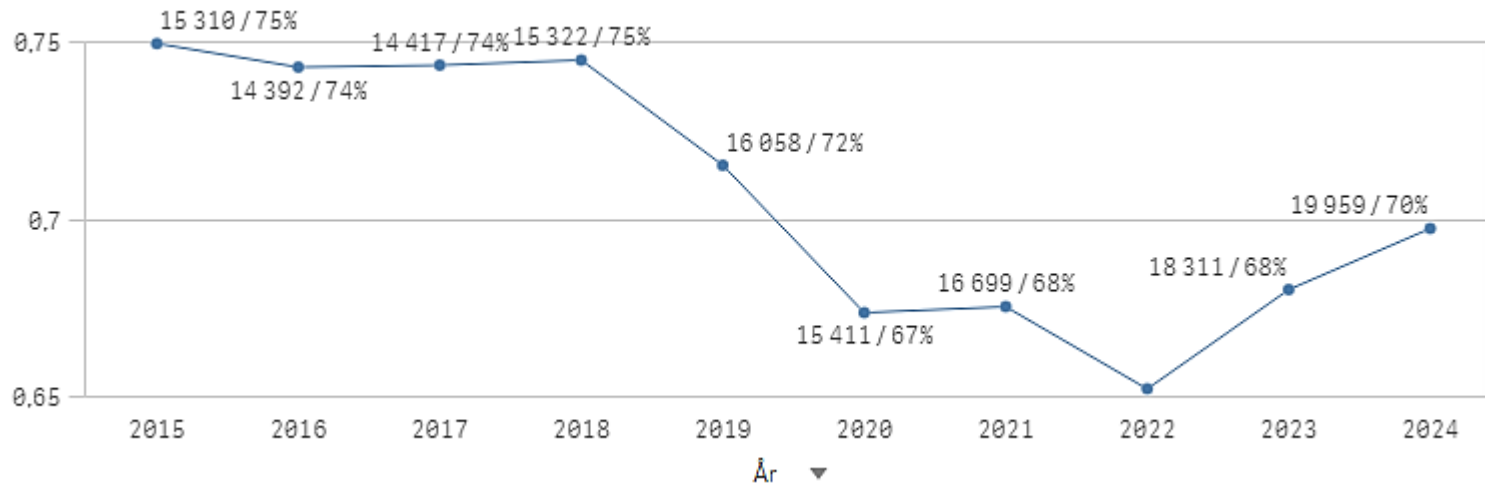
*\* Inkomna och balanserade med SA: I diagrammet visas nuvarande utfall för 2023-2024 medan uttaget i rutan avser utfall för uttag som gjordes efter utgången av april 2023 och därmed är jämfärbart med utfallet för 2024.*

## Antal avgjorda brottmål med huvudförhandling samt antal huvudförhandlingstimmar, tingsrätt jan-april 2015-2024



Antal avg. mål med Hf och antal HF-timmar var på de högsta nivåerna för mätperioden första tertialen 2024. Rekordhögt målavgörande samt en ökande andel brottmål som avgjordes med HF bidrog.

## Antal och andel avgjorda brottmål med huvudförhandling och dom (av totalt avgjorda med dom), tingsrätt jan-april 2015-2024



Andel brottmål med dom som avgjordes med HF fortsätter öka i antal och andel. Samtidigt är andelen fortsatt lägre än 2015-2019. Bidragande orsak till det är det ökade antalet mål inom snabbare lagföring, dessa avgörs i lägre utsträckning med HF.