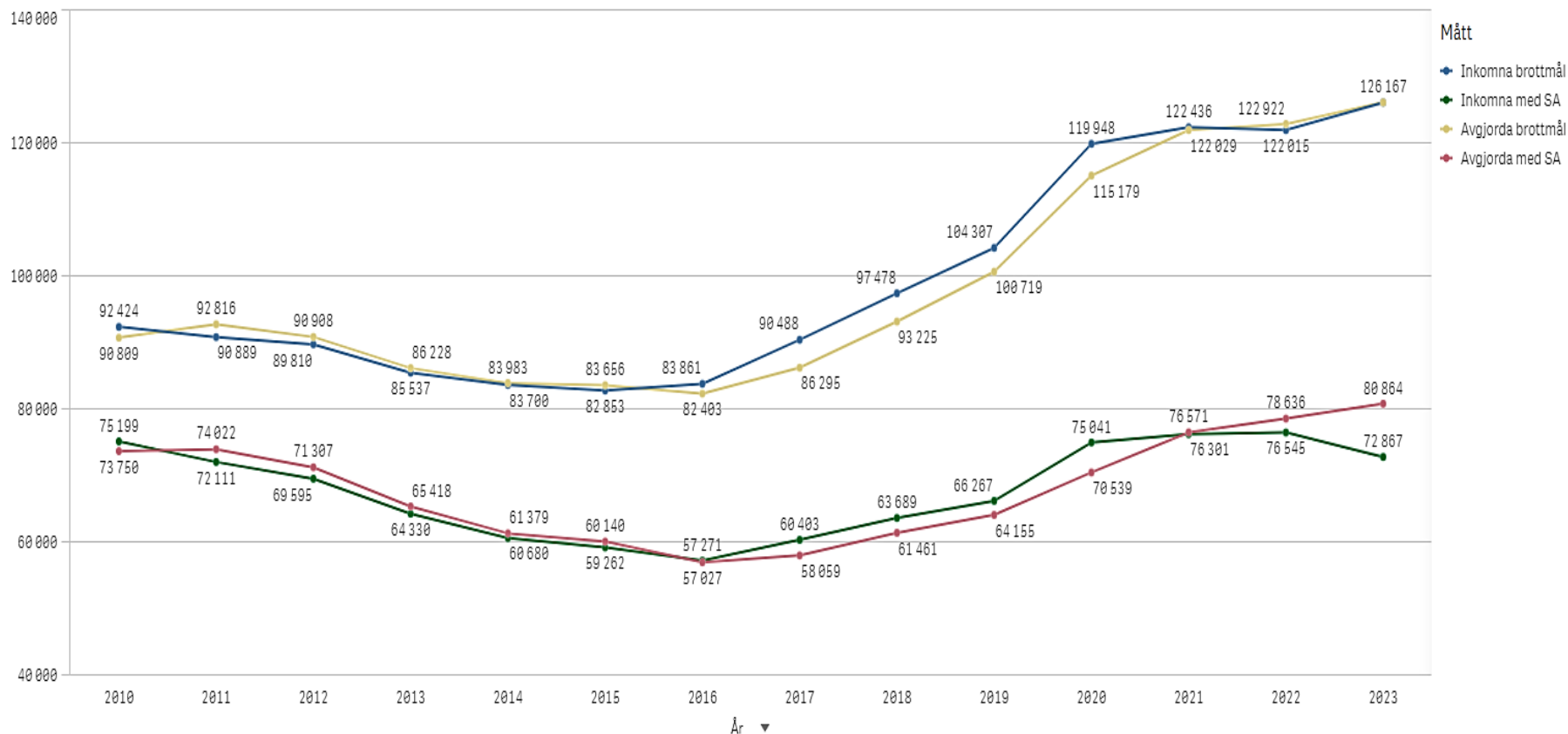


# Inkomna och avgjorda brottmål i tingsrätt totalt samt varav med stämningsansökan (SA), 2010-2023

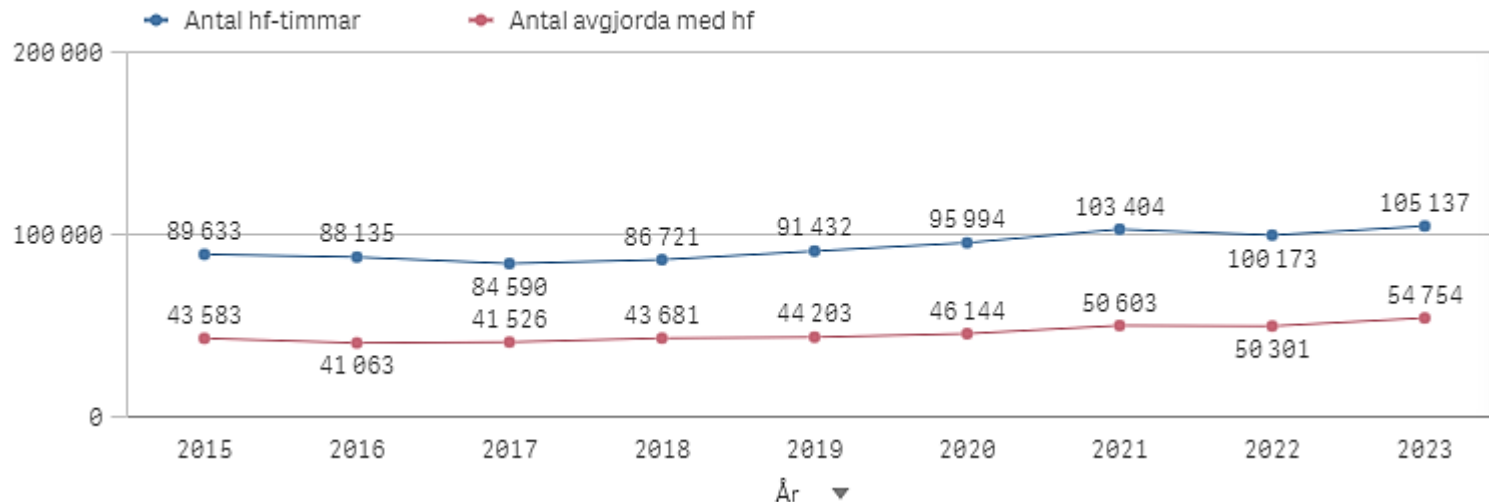


## Utveckling 2023 jmf 2022

Inkomna brottmål: 3% varav 2%\* med SA  
 Avgjorda brottmål: 3% varav 3% med SA  
 Balanserade brottmål: 0% varav -9%\* med SA

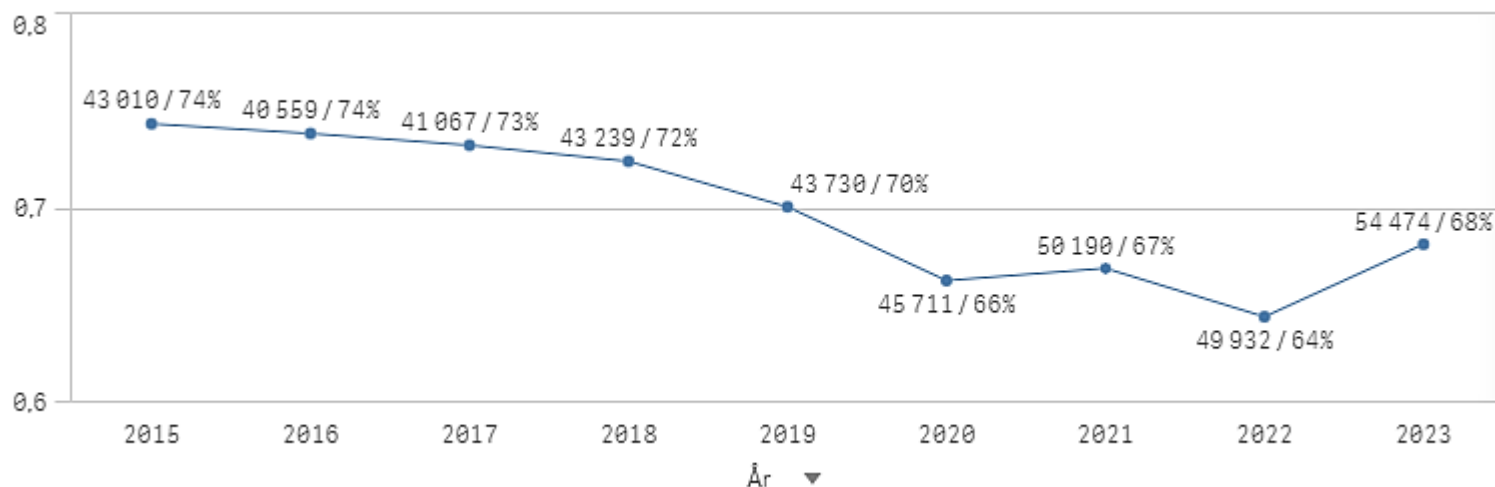
\* Inkomna och balanserade med SA: I diagrammet visas nuvarande utfall för 2022 medan uttaget i rutan avser utfall för uttag som gjordes efter utgången av 2022 och därmed är jämförbart med utfallet för 2023.

## Antal avgjorda brottmål med huvudförhandling samt antal huvudförhandlingstimmar, tingsrätt 2015-2023



Antal avg. mål med Hf och antal HF-timmar var på de högsta nivåerna för mätperioden 2023. Rekordhögst målavgörande samt en ökande andel brottmål som avgjordes med HF bidrog.

## Antal och andel avgjorda brottmål med huvudförhandling och dom (av totalt avgjorda med dom), tingsrätt 2015-2023



Andel brottmål med dom som avgjordes med HF har åter stigit, 68%, det högsta utfallet sedan 2019. Frånvaron av pandemipåverkan kan förklara en del av ökningen. Samtidigt är andelen lägre än 2015-2019. Bidragande orsak till det är det ökade antalet mål inom snabbare lagföring, dessa avgörs i lägre utsträckning med HF.