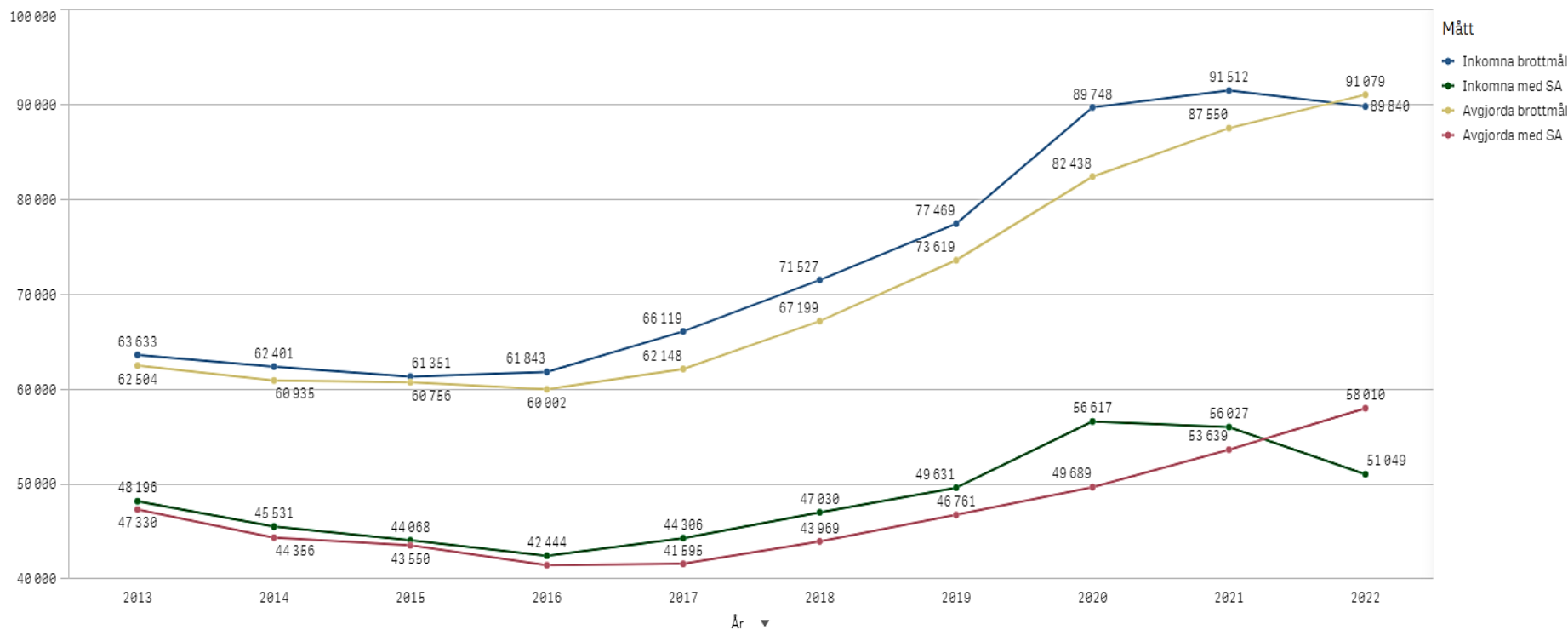


Inkomna och avgjorda brottmål i tingsrätt totalt samt varav med stämningsansökan (SA), jan-sep 2013-2022

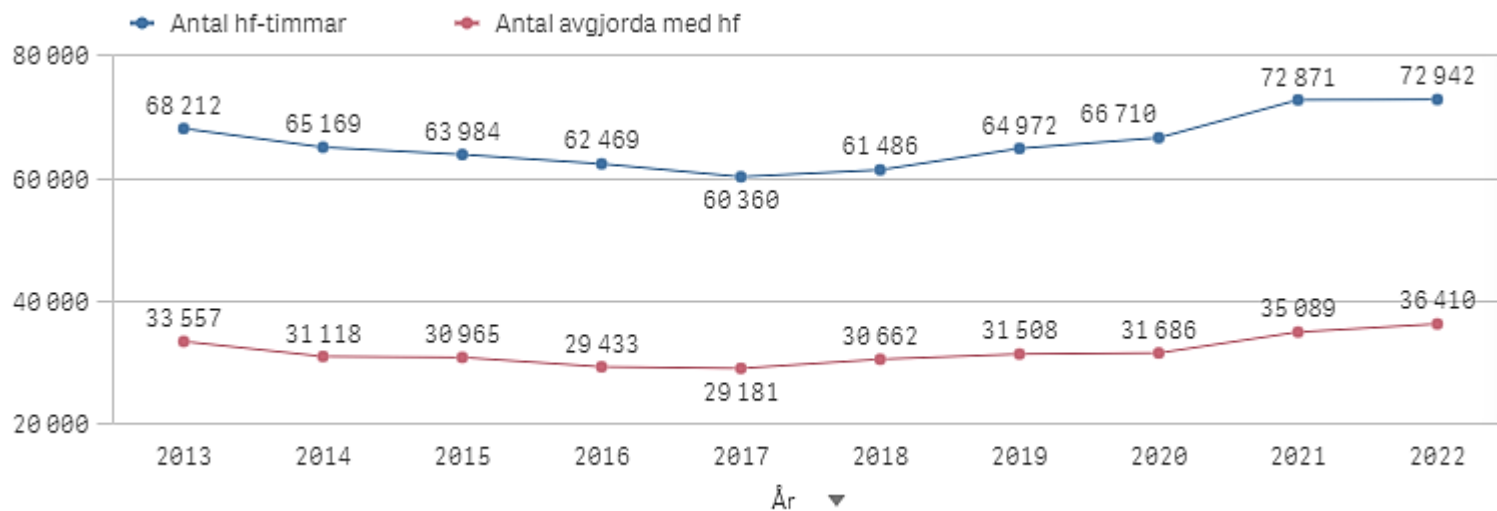


Utveckling jan-sep 2022 jmf 2021

Inkomna brottmål: -2% varav +/-0%* med SA
 Avgjorda brottmål: +4% varav +9% med SA
 Balanserade brottmål: -9% varav -17%* med SA

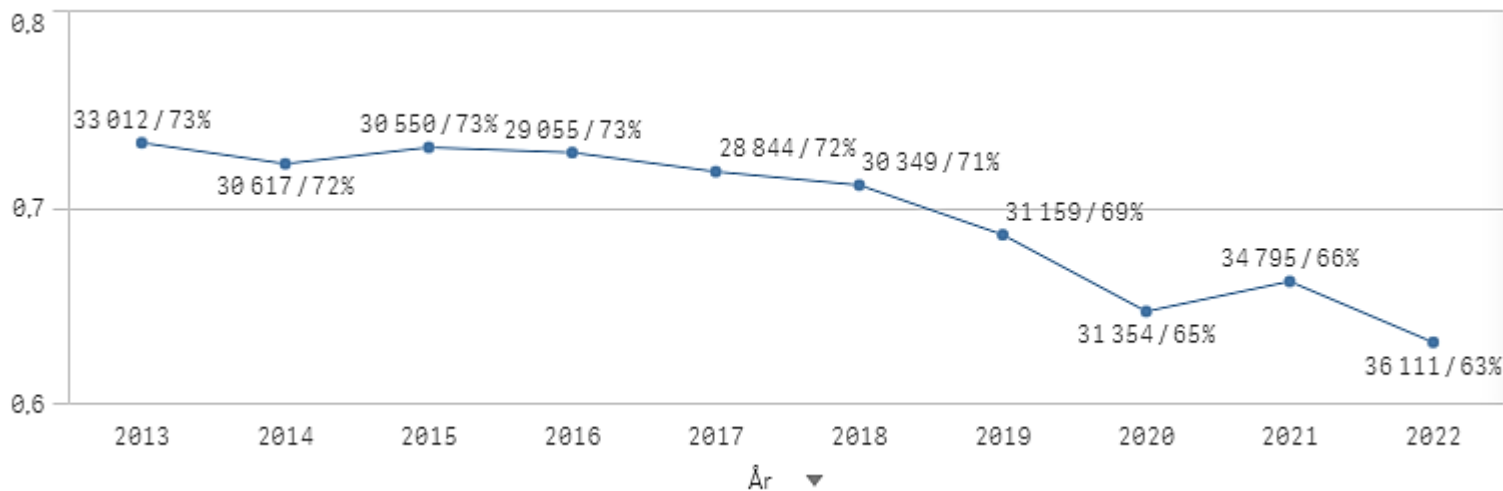
* Inkomna och balanserade med SA=i diagrammet visas nuvarande utfall för 2021 medan uttaget i rutan avser utfall för uttag som gjordes efter utgången av juni-21 och därmed är jämförbart med utfallet för 2022.

Antal avgjorda brottmål med huvudförhandling samt antal huvudförhandlingstimmar, tingsrätt jan-sep 2013-2022



Antal avg. mål med HF var högsta för perioden efter Q3. Antal HF-timmar har dock inte ökat jmf 2021.

Antal och andel avgjorda brottmål med huvudförhandling och dom (av totalt avgjorda med dom), tingsrätt jan-sep 2013-2022



Antal avgjorda mål med HF och dom är många men andelsmässigt rekordläga. Allt högre andel av brottmålen avgörs på handlingarna.