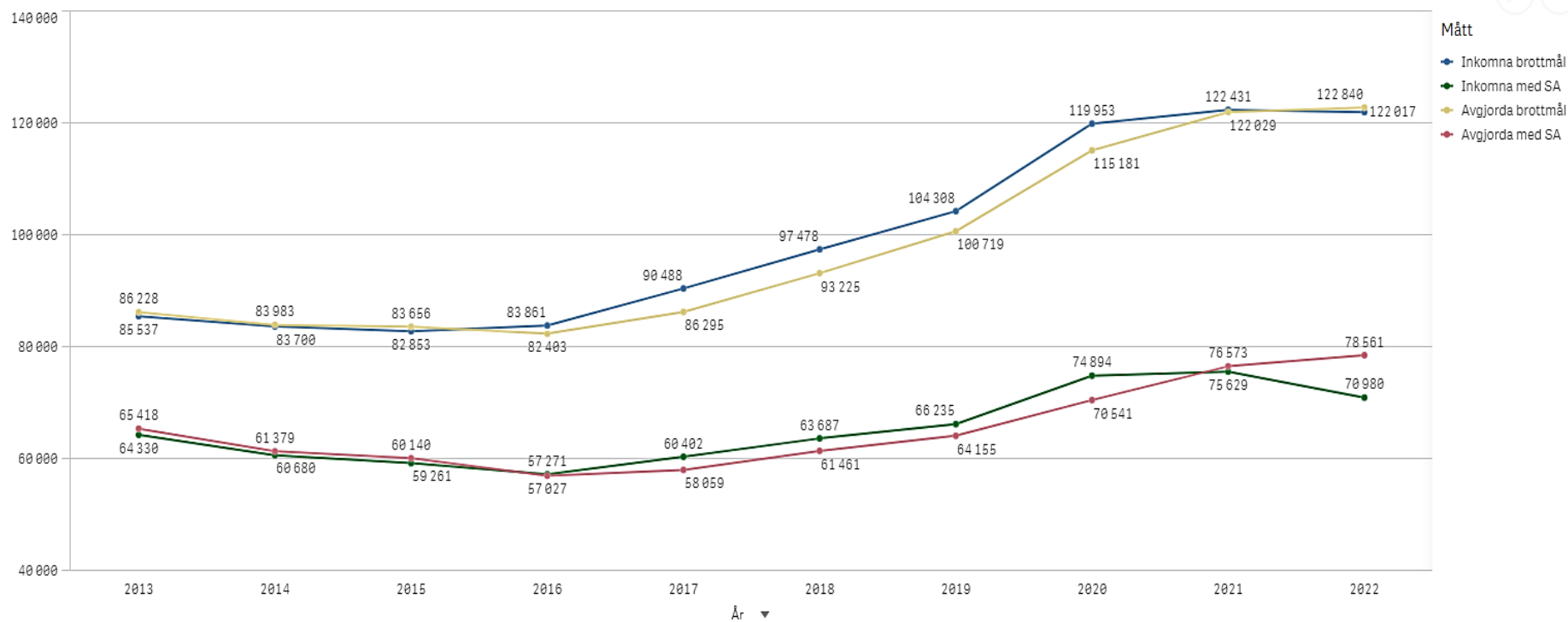


Inkomna och avgjorda brottmål i tingsrätt totalt samt varav med stämningsansökan (SA), 2013-2022

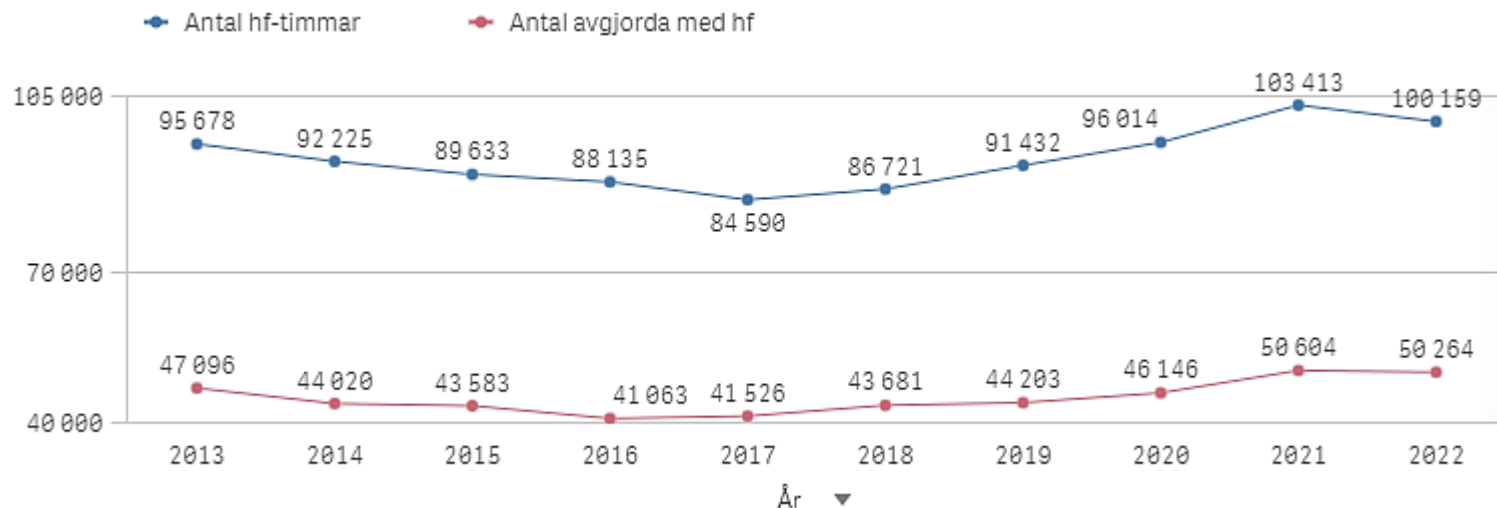


Utveckling 2022 jmf 2021

Inkomna brottmål: -0,3% varav +0,7%* med SA
 Avgjorda brottmål: +0,7% varav +2,6% med SA
 Balanserade brottmål: -1,7% varav -2%* med SA

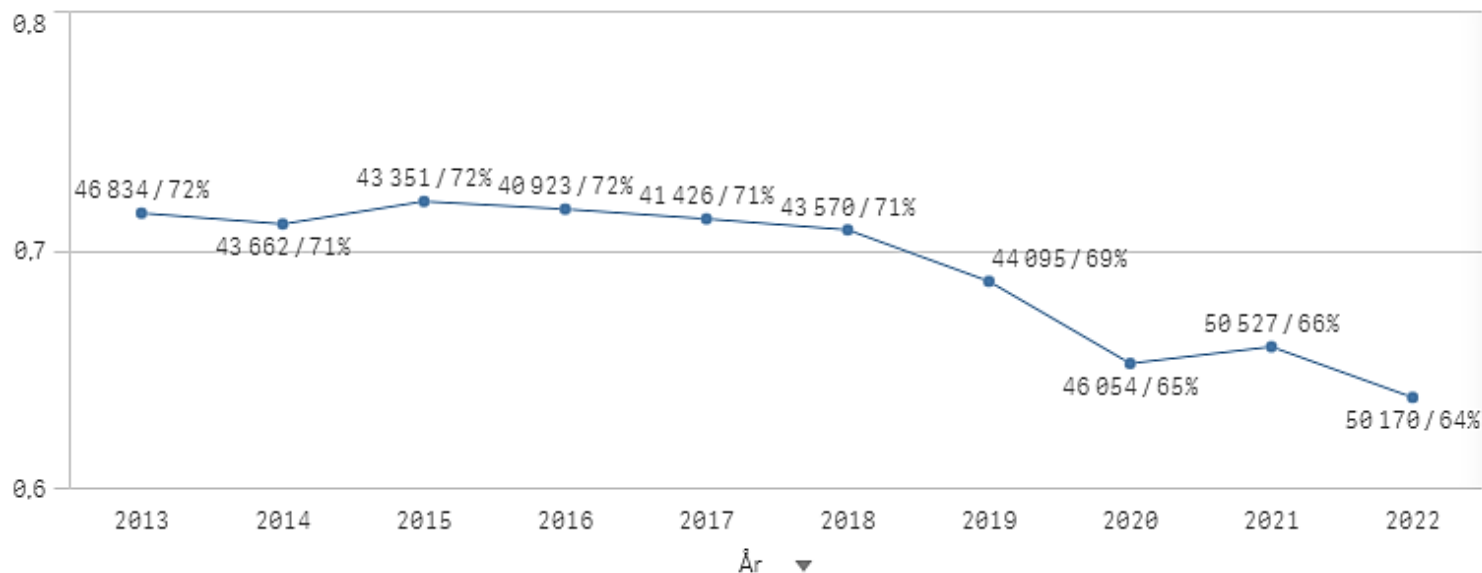
* Inkomna och balanserade med SA=i diagrammet visar nuvarande utfall för 2021 medan uttaget i rutan avser utfall för uttag som gjordes efter utgången av 2021 och därmed är jämförbart med utfallet för 2022.

Antal avgjorda brottmål med huvudförhandling samt antal huvudförhandlingstimmar, tingsrätt 2013-2022



Antal avg. mål med HF slutade även 2022 på hög nivå. Antal HF-timmar minskade dock jmf höga utfallet 2021.

Antal och andel avgjorda brottmål med huvudförhandling och stämning (av totalt avgjorda med stämning), tingsrätt 2013-2022



Antal avgjorda mål med HF och stämning var på höga nivåer 2022 men andelsmässigt rekordlåga. Allt högre andel av brottmålen avgörs på handlingarna, en effekt bl.a. av SLF där mer än hälften avgörs utan HF.