



DOMSTOLSVERKET
SVERIGES DOMSTOLAR

DOMSTOLSSTATISTIK 2024

Innehåll

Inledning	4
Publikationens innehåll	4
Ytterligare rättsstatistik	4
Teckenförklaring till tabellerna	4
1. Mål och ärenden vid de allmänna domstolarna	5
De allmänna domstolarnas verksamhet	5
Tingsrätterna	5
Hovrätterna	6
Högsta domstolen	7
Tabell 1.1 Tingsrätter mål- och ärendeutveckling år 2020-2024	8
Tabell 1.2a Tingsrätter mål- och ärendeutveckling per tingsrätt år 2024	9
Tabell 1.2b Mål- och ärendeutveckling på mark- och miljödomstolarna år 2020-2024	21
Tabell 1.2c Mål- och ärendeutveckling på Patent- och marknadsdomstolen år 2020-2024	22
Tabell 1.3 Tingsrätter konkursärenden år 2020-2024	23
Tabell 1.4 Tingsrätter avgjorda mål med huvudförhandling år 2020-2024	23
Tabell 1.5a Tingsrätter avgjorda tvistemål år 2020-2024	24
Tabell 1.5b Tingsrätter avgjorda dispositiva tvistemål år 2020-2024	24
Tabell 1.6 Tingsrätter avgjorda tvistemål avseende familjerätt år 2020-2024	25
Tabell 1.7a Tingsrätter avgjorda brottmål år 2020-2024	26
Tabell 1.7b Tingsrätter avgjorda brottmål per avgörandetyp år 2020-2024	27
Tabell 1.8 Tingsrätter omloppstider för ungdomsmål år 2020-2024	27
Tabell 1.9 Hovrätter målutveckling år 2020-2024	28
Tabell 1.10a Hovrätter målutveckling per hovrätt år 2024	29
Tabell 1.10b Mål- och ärendeutveckling på Patent- och marknadsöverdomstolen 2020-2024	29
Tabell 1.11 Hovrätter avgjorda mål år 2020-2024	30
Tabell 1.12a Hovrätter ändringsfrekvensen i alla mål år 2024	31
Tabell 1.12b Hovrätter ändringsfrekvensen i brottmål år 2024	31
Tabell 1.13 Hovrätter överklagandefrekvens från tingsrätt år 2020-2024	31
Tabell 1.14 Hovrätter omloppstider för ungdomsmål år 2020-2024	32
Tabell 1.15 Högsta domstolen målutveckling år 2020-2024	33
Tabell 1.16 Högsta domstolen prövningstillstånd för avgjorda mål år 2020-2024	33
Tabell 1.17 Högsta domstolen prövningstillstånd för avgjorda mål per målkategori år 2024	34

Tabell 1.18 Högsta domstolen överklagandefrekvens från hovrätt år 2020-2024.....	34
Tabell 1.19 Högsta domstolen avgjorda förtursmål år 2020-2024.....	34
2. Mål vid de allmänna förvaltningsdomstolarna	35
De allmänna förvaltningsdomstolarnas verksamhet	35
Förvaltningsrätterna	35
Kammarrätterna	36
Högsta förvaltningsdomstolen.....	37
Tabell 2.1 Förvaltningsrätter målutveckling år 2020-2024.....	38
Tabell 2.2 Förvaltningsrätter målutveckling per förvaltningsrätt år 2024.....	39
Tabell 2.3 Målutveckling på migrationsdomstolarna år 2020-2024.....	43
Tabell 2.4 Förvaltningsrätter avgjorda mål år 2020-2024	44
Tabell 2.5 Kammarrätter målutveckling år 2020-2024	44
Tabell 2.6 Målutveckling per kammarrätt år 2024	46
Tabell 2.7 Målutveckling på Migrationsöverdomstolen år 2020-2024	48
Tabell 2.8 Kammarrätter avgjorda mål exkl migration år 2020-2024	49
Tabell 2.9 Kammarrätter överklagande- och ändringsfrekvens år 2020-2024.....	49
Tabell 2.10 Högsta förvaltningsdomstolen målutveckling år 2020-2024.....	50
Tabell 2.11 Högsta förvaltningsdomstolen avgjorda mål år 2020-2024.....	51
Tabell 2.12 Högsta förvaltningsdomstolen överklagandefrekvens år 2020-2024.....	51
3. Ärenden vid hyres- och arrendenämnder.....	52
Verksamheten vid hyres- och arrendenämnderna	52
Tabell 3.1 Hyres- och arrendenämnder ärendeutveckling år 2020-2024.....	53
Tabell 3.2 Ärendeutveckling per hyres- och arrendenämnd år 2020-2024.....	54
Bilaga: Andel äldre balanserade mål.....	55
Bilaga: Andel äldre balanserade ärenden på hyres- och arrendenämnd	56
Bilaga: Verksamhetsmål (omloppstider)	57

Inledning

Officiell statistik ska, enligt lagen (2001:99) om den officiella statistiken, finnas för allmän information, utredningsverksamhet och forskning.

Domstolsverket (DV) ansvarar sedan år 2002 för officiell statistik avseende domstolarnas verksamhet. För åren 1993–2001 producerades domstolsstatistiken av Brottsförebyggande rådet (BRÅ). Dessförinnan ansvarade Statistiska centralbyrån (SCB) för motsvarande statistikuppgifter.

I domstolsstatistiken redovisas statistik över mål och ärenden vid de allmänna domstolarna, allmänna förvaltningsdomstolarna samt hyres- och arrendenämnderna, vanligen för de senaste fem åren. Sedan år 2004 redovisas vissa statistikuppgifter även för enskilda domstolar.

För analyser av statistiken hänvisas till Sveriges domstolars årsredovisning som återfinns på [Årsredovisning - Sveriges Domstolar](#).

Publikationens innehåll

Statistiken i detta dokument är uppdelad i tre olika kapitel samt en bilaga. Varje kapitel inleds med en översiktlig beskrivning av verksamheten vid respektive domstolsstyp. I kapitel ett redovisas statistik från de allmänna domstolarna, dvs. från tingsrätter, hovrätter och Högsta domstolen.

Statistik från de allmänna förvaltningsdomstolarna, dvs. förvaltningsrätterna, kammarrätterna och Högsta förvaltningsdomstolen presenteras i kapitel två.

I kapitel tre redovisas uppgifter från hyres- och arrendenämnderna.

I bilagorna redovisas dels ålder i balanserade mål med olika intervall, dels omloppstider (handläggningstider) för domstolarnas verksamhetsmål.

Ytterligare rättsstatistik

Utöver den domstolsstatistik som publiceras här finns ytterligare rättsstatistik hos BRÅ, Kriminalvården och SCB.

Teckenförklaring till tabellerna

- Noll

1. Mål och ärenden vid de allmänna domstolarna

De allmänna domstolarnas verksamhet

De allmänna domstolarna utgörs av tingsrätt som första instans, hovrätt som andra instans och Högsta domstolen som högsta instans. Vid ingången av året fanns det 48 tingsrätter och sex hovrätter.

Målen räknas som inkomna, avgjorda eller balanserade under respektive år. Balanserade mål är öppna mål som domstolen arbetar med.

Regeringen har satt upp verksamhetsmål för tings- och hovrätter samt i regleringsbrevet angett att domstolarna inklusive Högsta domstolen i samråd med Domstolsverket ska sätta sina egna verksamhetsmål. Dessa verksamhetsmål mäts som omloppstid (handläggningstid) för avgjorda mål och mäter 75 percentilen. Det innebär att 75 procent av de avgjorda målen ska ha tagit så lång tid att handlägga eller kortare. Man skalar bort de mål som tagit längst tid att handlägga, motsvarande 25 procent.

För brottmål i tings- och hovrätt har regeringen ställt upp krav på omloppstiden för s k ungdomsmål, d v s mål där minst en åtalad person är under 21 år. Dessa omloppstider mäts både i 75 percentil samt median (mittenvärdet).

Tingsrätterna

Tingsrätternas huvudsakliga uppgift är att döma i *brottmål* och *tvistemål*.

Brott i juridisk mening är ett handlingssätt som är straffbart. De grundläggande reglerna om brott finns samlade i brottsbalken. Där finns t.ex. regler om våldsbrott och stöld. Vissa andra brott behandlas i särskilda lagar, t.ex. narkotikabrott, skattebrott och trafikbrott. Många brottmål innefattar en stämningsansökan, men på senare år syns en ökning av antal och andel mål utan inkommen stämningsansökan, så kallade förordnandemål. Dessa mål är mindre arbetsbetungande för domstolen än mål med stämning då de enbart innehåller ansökan om förordnande av offentlig försvarare och/eller målsägandebiträde, och de har ofta en positiv påverkan på omloppstiderna.

De flesta tvister kan klassificeras som antingen förmögenhetsrättsliga eller familjerättsliga. Förmögenhetsrättsliga tvister grundas ofta på att parterna inte är överens om vad som avtalats, t.ex. i samband med ett köp. Tvisten kan då gälla vilket pris som har avtalats för en vara, vem som är rätt ägare till en sak eller skadeståndsskyldighet. En familjerättslig tvist kan gälla bl.a. äktenskapsskillnad, vårdnad om barn, underhåll till barn och faderskap till barn.

Vid tingsrätterna finns även mark- och miljödomstolar, vars uppgift är att handlägga *fastighetsmål*, mål och ärenden enligt *plan- och bygglagen* samt *miljömål*. Det innefattar t.ex. mål om överklagade lantmäteriförrättningar, bygglov, marklov eller detalj- och översiktsplaner enligt plan- och bygglagen, tomträttsmål, mål om expropriationsersättningar, tillståndsärenden om miljöfarlig verksamhet, miljöskadefrågor samt frågor om vattenverksamhet i yt- och grundvatten. Mark- och miljööverdomstolen är belägen vid Svea hovrätt och hanterar överklaganden från mark- och miljödomstolarna.

Den svenska domstolsprövningen av immaterialrättsliga, konkurrensrättsliga och marknadsföringsrättsliga mål och ärenden handläggs av patent- och marknadsdomstolarna. Patent- och marknadsdomstolen, som är första instans, utgör en del av Stockholms tingsrätt.

Patent- och marknadsdomstolens avgöranden kan överklagas till Patent- och marknadsöverdomstolen som är en del av Svea hovrätt. Patent- och marknadsöverdomstolen handlägger brottmål, tvistemål, övriga mål samt ärenden som rör patent- och marknad.

Vid tingsrätterna handläggs och avgörs också ett antal olika ärenden. Exempelvis kan nämnas *utsökningsärenden*, som till största delen består av överklaganden av utmätningsärenden, *skuldsaneringsärenden* och *konkurser*.

Målens och ärendenas avgöranden i tingsrätt

Huvudregeln i brottmål är att rätten ska bestå av en juristdomare och tre nämndemän vid en huvudförhandling. Vid tingsrätterna tjänstgör även tingsnotarier. Notarierna brukar, efter viss tids anställning, regelmässigt förordnas att döma i t.ex. enklare trafikmål.

Vid huvudförhandling i tvistemål är huvudregeln att rätten ska bestå av tre juristdomare. Flera undantag finns från huvudregeln, t.ex. ska rätten i vissa familjerättsliga mål bestå av en juristdomare och tre nämndemän. Vidare gäller att rätten ska bestå av en juristdomare i de fall huvudförhandlingen hålls i förenklad form, när parterna samtycker till det eller då målet är av enkel beskaffenhet.

Ett mål kan avgöras på olika sätt, exempelvis genom en dom som är ett domstolsavgörande av själva frågan i målet. Målet kan även avgöras genom ett slutligt beslut, genom vilket en domstol avslutar sin behandling av målet utan att meddela dom. Exempel på slutliga beslut är beslut om avskrivning och avvisning av mål. Både tvistemål och brottmål kan i vissa särskilda fall avgöras på handlingarna, dvs. enbart genom att tingsrätten tar del av handlingarna och den skriftliga bevisningen.

I brottmål är det vanligt att målen avgörs efter huvudförhandling, medan det är mindre vanligt att tvistemål avgörs efter huvudförhandling.

Tingsrätten prövar även frågor om tvångsmedel i brottmål. Exempel på ett sådant mål är när en åklagare begär att en misstänkt person ska häktas. Vid en häktningsförhandling beslutar domstolen om den misstänkte ska häktas eller försättas på fri fot.

Tingsrätternas avgöranden kan som regel överklagas till hovrätt.

Hovrätterna

Inkomna mål vid hovrätterna klassificeras som *brottmål*, *tvistemål* eller *övriga mål*. Övriga mål utgörs av bl.a. ärenden som överklagats från tingsrätt, hyres- och arrendenämnd samt patent- och marknadsdomstol. Även överklagande av särskilt fattade beslut före eller under rättegången i tingsrätten redovisas i denna målgrupp, t.ex. överklagade häktningsbeslut och begäran om byte av offentlig försvarare. Vid Svea hovrätt som är Mark- och miljööverdomstol handläggs även överklagade mål rörande *miljö*, *plan- och bygglagen* samt *fastighetsmål*.

Utgångspunkten är att det krävs prövningstillstånd för att hovrätten ska pröva tingsrättens dom eller beslut. Prövningstillstånd behövs vid överklagande av en dom eller beslut i tvistemål. I brottmål krävs prövningstillstånd vid överklagande av en dom om den tilltalade endast har dömts till böter, den tilltalade har frikänts och det högsta straff som brottet kan ge är fängelse i sex månader eller överklagandet gäller endast den del av domen som rör skadestånd.

Prövningstillstånd ska meddelas när hovrätten är tveksam till om tingsrätten dömt rätt, om det behövs för att hovrätten ska kunna bedöma om tingsrätten dömt rätt, om det finns ett prejudikatintresse av att överklagandet prövas av högre rätt eller om det annars finns synnerliga skäl.

Målets avgörande i hovrätt

Vid huvudförhandling i tvistemål är huvudregeln att rätten ska bestå av tre juristdomare. Har målet som prövas avgjorts av tre juristdomare i tingsrätten ska rätten dock bestå av fyra juristdomare. I brottmål är huvudregeln att rätten ska bestå av tre juristdomare och två nämndemän vid huvudförhandlingen.

Majoriteten av tvistemålen avgörs utan huvudförhandling i hovrätten. Av reglerna i rättegångsbalken följer bland annat att ett mål kan avgöras utan huvudförhandling om saken kan utredas tillfredställande och parterna har begärt att målet ska avgöras utan huvudförhandling. Hovrätten kan även avgöra brottmål utan huvudförhandling, men många brottmål avgörs dock efter en sådan.

Likt vid tingsrätter avgörs målen i hovrätt genom dom eller slutligt beslut.

Högsta domstolen

Högsta domstolen (HD) prövar mål som överklagats från någon av de sex hovrätterna. För de flesta mål krävs prövningstillstånd. Huvudregeln är att prövningstillstånd lämnas bara om HD:s dom eller beslut kan få betydelse som prejudikat. Endast ett fåtal procent av de mål som överklagas till Högsta domstolen beviljas prövningstillstånd. Justitieombudsmannen (JO) och Justitiekanslern (JK) har rätt att föra upp ett mål i vilket allmänt åtal förs i HD utan prövningstillstånd.

HD delar in målen i tre kategorier: *B-mål*, *T-mål* samt *Ö-mål*, dvs. brottmål, tvistemål och övriga mål. Överklagade mål från Mark- och miljööverdomstolen samt Patent- och marknadsöverdomstolen förekommer också i dessa kategorier.

Handläggningen i Högsta domstolen är oftast enbart skriftlig, dvs. någon muntlig förhandling hålls inte. Om det inte hålls någon muntlig förhandling så föredras målet istället för justitieråd av den justitiesekreterare som ansvarar för handläggningen.

HD sätter egna verksamhetsmål för omloppstider i samverkan med Domstolsverket. De mäts i 90:e percentil, vilket innebär att 90 procent av de avgjorda målen har tagit så lång tid att handlägga eller kortare.

Målets avgöranden i Högsta domstolen

Målen i HD avgörs av justitieråd. När ett mål ska prövas deltar fem eller maximalt sju justitieråd. Är frågan som ska avgöras av enkel beskaffenhet deltar i vissa fall tre justitieråd. Om resultatet skulle strida mot ett tidigare HD-avgörande får saken hänskjutas till plenum, som då består av samtliga justitieråd. Frågor om prövningstillstånd avgörs av ett eller tre justitieråd. Målen avgörs oftast genom slutligt beslut, men även genom dom.

Tabell 1.1 Tingsrätter mål- och ärendeutveckling år 2020-2024

	År				
	2020	2021	2022	2023	2024
Inkomna mål och ärenden					
Förenklade övriga tvistemål ¹	19 739	19 032	17 613	21 297	25 080
Gemensam ansökan ²	22 763	19 977	19 577	18 871	19 287
Övriga familjemål ³	18 268	17 259	15 684	15 880	15 315
Övriga tvistemål	24 597	27 890	27 437	30 523	33 462
Brottmål	119 921	122 399	122 013	126 161	137 800
Fastighetsmål	1 641	1 458	1 387	1 317	1 449
Miljömål	2 987	3 052	3 249	3 448	3 647
PBL-mål	2 664	2 326	2 669	2 564	2 356
Företagsrekonstruktioner ⁴	416	214	236	172	302
Konkursärenden ⁴	9 998	9 100	9 566	12 233	14 703
Skuldsanering ⁴	2 281	2 955	2 962	2 733	3 066
Utsökningsärenden ⁴	7 977	8 448	8 334	9 051	9 079
Övriga domstolsärenden ⁴	43 721	43 825	44 417	47 395	49 628
Summa mål och ärenden totalt	276 973	277 935	275 144	291 645	315 174
Avgjorda mål och ärenden					
Förenklade övriga tvistemål ¹	21 390	19 952	17 080	20 441	23 819
Gemensam ansökan ²	22 699	21 322	19 540	18 886	19 166
Övriga familjemål ³	18 560	18 103	16 892	15 869	15 583
Övriga tvistemål	24 475	27 912	27 813	29 183	32 859
Brottmål	115 038	121 925	122 733	126 104	136 255
Fastighetsmål	1 825	1 438	1 387	1 425	1 417
Miljömål	2 879	3 032	3 222	3 399	3 602
PBL-mål	2 636	2 399	2 607	2 613	2 403
Företagsrekonstruktioner ⁴	392	252	277	133	249
Konkursärenden ⁴	11 042	9 424	9 597	10 208	11 646
Skuldsanering ⁴	2 368	2 865	2 976	2 796	3 050
Utsökningsärenden ⁴	7 855	8 291	8 484	9 105	9 145
Övriga domstolsärenden ⁴	44 264	43 161	43 820	46 713	48 940
Summa mål och ärenden totalt	275 423	280 076	276 428	286 875	308 134
Balanserade mål och ärenden					
Förenklade övriga tvistemål ¹	5 910	4 895	5 365	6 165	7 390
Gemensam ansökan ²	9 142	7 687	7 638	7 545	7 585
Övriga familjemål ³	10 772	10 022	8 893	8 981	8 796
Övriga tvistemål	11 731	11 768	11 453	12 856	13 525
Brottmål	47 065	47 420	46 623	46 491	47 918
Fastighetsmål	714	720	725	617	649
Miljömål	1 712	1 731	1 771	1 821	1 864
PBL-mål	988	925	989	939	896
Företagsrekonstruktioner ⁴	134	96	55	94	147
Konkursärenden ⁴	9 415	9 091	9 060	11 085	14 147
Skuldsanering ⁴	293	383	369	306	323

Utsökningsärenden ⁴	1 225	1 382	1 232	1 178	1 109
Övriga domstolsärenden ⁴	10 497	11 161	11 758	12 440	13 172
Summa mål och ärenden totalt	109 598	107 281	105 931	110 518	117 521

¹Tvistemål där yrkat belopp uppenbart ej överstiger ett halvt prisbasbelopp och där målet alltid avgörs av en ensamdomare.

²Mål avseende gemensamma ansökningar om äktenskapsskillnad, upplösning av partnerskap och vårdnad av barn (ej tvist).

³Tvistemål avseende familjerätt.

⁴Ärenden togs ut i januari 2024 för år 2020-2022.

 Sveriges officiella statistik

Tabell 1.2a Tingsrätter mål- och ärendeutveckling per tingsrätt år 2024

Tingsrätt	Målkategori ¹⁻³	Inkomna mål	Avgjorda mål	Balanserade mål
Alingsås TR	Totalvärden	2 732	2 629	1 047
	Förenklade Övriga tvistemål	214	199	55
	Gemensam ansökan	284	266	126
	Övriga familjemål	166	167	104
	Övriga tvistemål	229	217	112
	Brottmål	1 214	1 150	446
	Konkursärenden	95	95	74
	Skuldsanering	27	36	1
	Övriga domstolsärenden	503	499	129
Attunda TR	Totalvärden	15 703	15 357	7 135
	Förenklade Övriga tvistemål	3 321	2 853	1 493
	Gemensam ansökan	1 000	1 030	482
	Övriga familjemål	813	820	541
	Övriga tvistemål	2 166	2 112	1 049
	Brottmål	5 510	5 769	2 148
	Företagsrekonstruktioner	16	13	8
	Konkursärenden	710	548	777
	Skuldsanering	121	113	22
	Utsökningsärenden	2	2	0
	Övriga domstolsärenden	2 044	2 097	615
Blekinge TR	Totalvärden	4 156	4 102	1 654
	Förenklade Övriga tvistemål	272	296	66
	Gemensam ansökan	269	266	99
	Övriga familjemål	197	202	113
	Övriga tvistemål	362	478	315
	Brottmål	1 901	1 793	673
	Företagsrekonstruktioner	1	1	0
	Konkursärenden	146	126	138
	Skuldsanering	62	53	17

	Utsökningsärenden	112	117	18
	Övriga domstolsärenden	834	770	215
Borås TR	Totalvärdet	5 231	5 100	1 687
	Förenklade Övriga tvistemål	358	341	69
	Gemensam ansökan	409	388	179
	Övriga familjemål	363	328	194
	Övriga tvistemål	557	534	215
	Brottmål	2 312	2 333	585
	Företagsrekonstruktioner	3	3	1
	Konkursärenden	256	216	242
	Skuldsanering	76	81	4
	Övriga domstolsärenden	897	876	198
Eksjö TR	Totalvärdet	2 710	2 628	808
	Förenklade Övriga tvistemål	239	272	22
	Gemensam ansökan	192	209	65
	Övriga familjemål	148	136	94
	Övriga tvistemål	292	284	69
	Brottmål	1 259	1 187	366
	Företagsrekonstruktioner	1	1	0
	Konkursärenden	86	69	66
	Skuldsanering	47	40	7
	Utsökningsärenden	1	1	0
	Övriga domstolsärenden	445	429	119
Eskilstuna TR	Totalvärdet	5 238	5 534	1 799
	Förenklade Övriga tvistemål	302	308	48
	Gemensam ansökan	320	343	105
	Övriga familjemål	260	301	136
	Övriga tvistemål	555	612	185
	Brottmål	2 408	2 526	807
	Företagsrekonstruktioner	0	1	0
	Konkursärenden	212	171	193
	Skuldsanering	47	47	1
	Utsökningsärenden	200	206	26
	Övriga domstolsärenden	934	1 019	298
Falu TR	Totalvärdet	5 393	5 157	2 626
	Förenklade Övriga tvistemål	322	286	99
	Gemensam ansökan	387	380	168
	Övriga familjemål	266	231	225
	Övriga tvistemål	488	448	243
	Brottmål	2 573	2 539	1 351
	Företagsrekonstruktioner	1	1	1
	Konkursärenden	183	159	174
	Skuldsanering	79	72	9
	Utsökningsärenden	209	193	40
	Övriga domstolsärenden	885	848	316

Gotlands TR	Totalvärden	1 730	1 687	617
	Förenklade Övriga tvistemål	82	81	20
	Gemensam ansökan	97	99	39
	Övriga familjemål	71	78	44
	Övriga tvistemål	97	83	58
	Brottmål	930	916	284
	Konkursärenden	63	47	62
	Skuldsanering	11	12	3
	Utsökningsärenden	39	45	8
	Övriga domstolsärenden	340	326	99
Gällivare TR	Totalvärden	1 010	964	399
	Förenklade Övriga tvistemål	66	66	13
	Gemensam ansökan	73	66	26
	Övriga familjemål	44	55	27
	Övriga tvistemål	101	94	47
	Brottmål	462	439	156
	Företagsrekonstruktioner	1	0	1
	Konkursärenden	40	29	46
	Skuldsanering	12	11	1
	Övriga domstolsärenden	211	204	82
Gävle TR	Totalvärden	4 827	4 875	1 845
	Förenklade Övriga tvistemål	270	273	91
	Gemensam ansökan	316	313	133
	Övriga familjemål	232	232	148
	Övriga tvistemål	442	450	186
	Brottmål	2 256	2 268	849
	Företagsrekonstruktioner	2	1	1
	Konkursärenden	201	201	173
	Skuldsanering	47	51	8
	Utsökningsärenden	179	192	25
	Övriga domstolsärenden	882	894	231
Göteborgs TR	Totalvärden	24 154	22 991	10 152
	Förenklade Övriga tvistemål	2 668	2 526	992
	Gemensam ansökan	1 470	1 432	599
	Övriga familjemål	1 174	1 194	684
	Övriga tvistemål	3 002	2 776	1 446
	Brottmål	10 529	10 111	4 292
	Företagsrekonstruktioner	21	24	11
	Konkursärenden	1 211	900	1 224
	Skuldsanering	221	226	27
	Utsökningsärenden	719	732	67
	Övriga domstolsärenden	3 139	3 070	810
Halmstads TR	Totalvärden	3 862	3 692	1 493
	Förenklade Övriga tvistemål	290	293	76
	Gemensam ansökan	269	265	119

	Övriga familjemål	192	190	124
	Övriga tvistemål	451	478	176
	Brottmål	1 701	1 524	719
	Företagsrekonstruktioner	0	1	0
	Konkursärenden	165	145	126
	Skuldsanering	28	30	1
	Utsökningsärenden	205	222	24
	Övriga domstolsärenden	561	544	128
Haparanda TR	Totalvärden	1 046	1 026	374
	Förenklade Övriga tvistemål	48	50	7
	Gemensam ansökan	49	54	17
	Övriga familjemål	43	51	23
	Övriga tvistemål	110	102	32
	Brottmål	464	447	182
	Företagsrekonstruktioner	3	2	1
	Konkursärenden	37	39	33
	Skuldsanering	7	8	0
	Övriga domstolsärenden	285	273	79
Helsingborgs TR	Totalvärden	9 705	9 269	3 214
	Förenklade Övriga tvistemål	705	665	142
	Gemensam ansökan	586	605	225
	Övriga familjemål	494	476	304
	Övriga tvistemål	1 188	1 157	381
	Brottmål	4 319	4 075	1 288
	Företagsrekonstruktioner	5	7	1
	Konkursärenden	435	334	386
	Skuldsanering	140	140	14
	Övriga domstolsärenden	1 833	1 810	473
Hälsinglands TR	Totalvärden	3 394	3 329	1 306
	Förenklade Övriga tvistemål	250	247	55
	Gemensam ansökan	221	196	91
	Övriga familjemål	141	150	83
	Övriga tvistemål	248	244	129
	Brottmål	1 734	1 690	666
	Konkursärenden	103	71	87
	Skuldsanering	40	44	1
	Övriga domstolsärenden	657	687	194
Hässleholms TR	Totalvärden	1 671	1 674	707
	Förenklade Övriga tvistemål	97	107	25
	Gemensam ansökan	122	115	53
	Övriga familjemål	98	95	66
	Övriga tvistemål	216	211	76
	Brottmål	660	688	265
	Konkursärenden	70	48	58
	Skuldsanering	25	34	7

	Övriga domstolsärenden	383	376	157
Jönköpings TR	Totalvärdet	6 161	5 922	2 098
	Förenklade Övriga tvistemål	470	490	92
	Gemensam ansökan	430	387	193
	Övriga familjemål	337	345	191
	Övriga tvistemål	779	787	236
	Brottmål	2 609	2 442	851
	Företagsrekonstruktioner	6	6	0
	Konkursärenden	304	210	292
	Skuldsanering	78	79	5
	Utsökningsärenden	263	254	38
	Övriga domstolsärenden	885	922	200
Kalmar TR	Totalvärdet	6 010	6 055	2 343
	Förenklade Övriga tvistemål	409	432	125
	Gemensam ansökan	377	375	160
	Övriga familjemål	289	296	182
	Övriga tvistemål	524	530	249
	Brottmål	2 722	2 899	1 171
	Företagsrekonstruktioner	2	1	1
	Konkursärenden	243	203	210
	Skuldsanering	65	69	2
	Utsökningsärenden	220	202	41
	Övriga domstolsärenden	1 159	1 048	202
Kristianstads TR	Totalvärdet	3 558	3 481	1 096
	Förenklade Övriga tvistemål	251	263	40
	Gemensam ansökan	209	205	85
	Övriga familjemål	165	165	95
	Övriga tvistemål	318	331	109
	Brottmål	1 535	1 450	520
	Företagsrekonstruktioner	1	0	1
	Konkursärenden	106	83	95
	Skuldsanering	47	49	4
	Utsökningsärenden	261	259	36
	Övriga domstolsärenden	665	676	111
Linköpings TR	Totalvärdet	6 578	6 686	2 239
	Förenklade Övriga tvistemål	371	404	79
	Gemensam ansökan	405	385	163
	Övriga familjemål	353	364	202
	Övriga tvistemål	602	620	197
	Brottmål	3 054	3 142	1 098
	Företagsrekonstruktioner	11	7	5
	Konkursärenden	239	183	245
	Skuldsanering	62	56	7
	Utsökningsärenden	333	337	21
	Övriga domstolsärenden	1 148	1 188	222

Luleå TR	Totalvärden	4 073	4 092	1 327
	Förenklade Övriga tvistemål	275	274	54
	Gemensam ansökan	305	302	125
	Övriga familjemål	183	174	112
	Övriga tvistemål	307	310	113
	Brottmål	1 866	1 961	479
	Företagsrekonstruktioner	6	2	5
	Konkursärenden	160	115	171
	Skuldsanering	23	22	6
	Utsökningsärenden	180	190	22
	Övriga domstolsärenden	768	742	240
Lunds TR	Totalvärden	8 025	7 448	2 844
	Förenklade Övriga tvistemål	440	466	88
	Gemensam ansökan	632	593	263
	Övriga familjemål	402	394	251
	Övriga tvistemål	777	781	253
	Brottmål	3 590	3 199	1 220
	Företagsrekonstruktioner	4	4	1
	Konkursärenden	315	236	328
	Skuldsanering	95	87	18
	Övriga domstolsärenden	1 770	1 688	422
Lycksele TR	Totalvärden	837	790	264
	Förenklade Övriga tvistemål	39	39	7
	Gemensam ansökan	40	44	13
	Övriga familjemål	25	26	14
	Övriga tvistemål	73	57	29
	Brottmål	417	418	109
	Konkursärenden	33	17	39
	Skuldsanering	11	10	2
	Övriga domstolsärenden	199	179	51
Malmö TR	Totalvärden	16 157	16 224	5 292
	Förenklade Övriga tvistemål	938	963	208
	Gemensam ansökan	847	886	286
	Övriga familjemål	788	845	448
	Övriga tvistemål	1 481	1 518	510
	Brottmål	7 954	7 949	2 606
	Företagsrekonstruktioner	12	7	6
	Konkursärenden	726	628	658
	Skuldsanering	135	133	7
	Utsökningsärenden	1 204	1 246	93
	Övriga domstolsärenden	2 072	2 049	470
Mora TR	Totalvärden	1 868	1 884	573
	Förenklade Övriga tvistemål	86	83	16
	Gemensam ansökan	110	106	42
	Övriga familjemål	56	56	31

	Övriga tvistemål	170	179	50
	Brottmål	930	971	227
	Företagsrekonstruktioner	1	1	0
	Konkursärenden	80	72	88
	Skuldsanering	19	19	2
	Övriga domstolsärenden	416	397	117
Nacka TR	Totalvärdet	10 377	10 103	3 160
	Förenklade Övriga tvistemål	394	371	103
	Gemensam ansökan	386	385	153
	Övriga familjemål	237	237	138
	Övriga tvistemål	687	732	259
	Brottmål	1 773	1 704	557
	Fastighetsmål	630	617	192
	Miljömål	1 251	1 180	519
	PBL-mål	839	794	360
	Företagsrekonstruktioner	8	9	1
	Konkursärenden	299	230	243
	Skuldsanering	47	49	3
	Utsökningsärenden	3 082	3 036	428
	Övriga domstolsärenden	744	759	204
Norrköpings TR	Totalvärdet	5 116	5 092	1 793
	Förenklade Övriga tvistemål	349	342	57
	Gemensam ansökan	350	333	151
	Övriga familjemål	263	288	139
	Övriga tvistemål	543	569	159
	Brottmål	2 458	2 423	878
	Företagsrekonstruktioner	2	2	1
	Konkursärenden	210	180	230
	Skuldsanering	80	83	3
	Övriga domstolsärenden	861	872	175
Norrälje TR	Totalvärdet	2 062	1 933	739
	Förenklade Övriga tvistemål	114	115	32
	Gemensam ansökan	111	97	49
	Övriga familjemål	112	102	73
	Övriga tvistemål	162	157	78
	Brottmål	943	873	293
	Företagsrekonstruktioner	1	0	1
	Konkursärenden	71	56	67
	Skuldsanering	25	23	4
	Övriga domstolsärenden	523	510	142
Nyköpings TR	Totalvärdet	4 880	4 732	1 212
	Förenklade Övriga tvistemål	683	535	220
	Gemensam ansökan	301	305	114
	Övriga familjemål	271	265	111
	Övriga tvistemål	478	455	116

	Brottmål	1 945	1 985	378
	Företagsrekonstruktioner	1	1	0
	Konkursärenden	175	176	159
	Skuldsanering	54	54	1
	Övriga domstolsärenden	972	956	113
Skaraborgs TR	Totalvärdet	5 845	5 749	2 100
	Förenklade Övriga tvistemål	295	252	97
	Gemensam ansökan	400	418	141
	Övriga familjemål	313	347	192
	Övriga tvistemål	452	452	205
	Brottmål	2 754	2 733	898
	Konkursärenden	218	164	186
	Skuldsanering	71	73	6
	Utsökningsärenden	154	149	30
	Övriga domstolsärenden	1 188	1 161	345
Skellefteå TR	Totalvärdet	1 786	1 767	832
	Förenklade Övriga tvistemål	115	107	40
	Gemensam ansökan	101	120	50
	Övriga familjemål	90	94	60
	Övriga tvistemål	124	124	60
	Brottmål	905	868	400
	Företagsrekonstruktioner	2	1	1
	Konkursärenden	69	56	85
	Skuldsanering	10	9	2
	Övriga domstolsärenden	370	388	134
Solna TR	Totalvärdet	12 484	12 121	5 230
	Förenklade Övriga tvistemål	1 148	1 204	322
	Gemensam ansökan	759	745	320
	Övriga familjemål	733	753	426
	Övriga tvistemål	1 799	1 723	861
	Brottmål	5 581	5 394	2 016
	Företagsrekonstruktioner	13	18	6
	Konkursärenden	648	515	705
	Skuldsanering	120	119	15
	Övriga domstolsärenden	1 683	1 650	559
Stockholms TR	Totalvärdet	23 290	21 921	9 221
	Förenklade Övriga tvistemål	2 128	1 857	601
	Gemensam ansökan	1 288	1 268	255
	Övriga familjemål	893	907	295
	Övriga tvistemål	3 764	3 507	1 526
	Brottmål	9 940	10 058	2 818
	Företagsrekonstruktioner	130	93	78
	Konkursärenden	2 913	2 041	2 804
	Skuldsanering	104	102	12
	Utsökningsärenden	8	8	0

	Övriga domstolsärenden	2 122	2 080	832
Sundsvalls TR	Totalvärdet	3 310	3 356	1 441
	Förenklade Övriga tvistemål	158	164	44
	Gemensam ansökan	214	223	77
	Övriga familjemål	152	149	101
	Övriga tvistemål	289	277	127
	Brottmål	1 717	1 791	751
	Företagsrekonstruktioner	1	1	1
	Konkursärenden	133	119	130
	Skuldsanering	40	37	5
	Övriga domstolsärenden	606	595	205
Södertälje TR	Totalvärdet	4 242	4 121	1 154
	Förenklade Övriga tvistemål	356	341	64
	Gemensam ansökan	243	229	88
	Övriga familjemål	236	258	90
	Övriga tvistemål	753	696	219
	Brottmål	1 729	1 719	457
	Konkursärenden	207	171	143
	Skuldsanering	35	36	3
	Övriga domstolsärenden	683	671	90
Södertörns TR	Totalvärdet	22 684	21 912	7 638
	Förenklade Övriga tvistemål	1 691	1 704	329
	Gemensam ansökan	1 380	1 335	543
	Övriga familjemål	1 230	1 216	673
	Övriga tvistemål	3 067	3 020	911
	Brottmål	10 708	10 248	3 202
	Företagsrekonstruktioner	27	23	6
	Konkursärenden	952	684	1 122
	Skuldsanering	253	260	19
	Utsökningsärenden	1	1	0
	Övriga domstolsärenden	3 375	3 421	833
Uddevalla TR	Totalvärdet	3 948	4 100	2 074
	Förenklade Övriga tvistemål	281	296	85
	Gemensam ansökan	311	301	140
	Övriga familjemål	219	245	130
	Övriga tvistemål	436	436	290
	Brottmål	1 716	1 857	1 063
	Företagsrekonstruktioner	1	1	1
	Konkursärenden	175	167	141
	Skuldsanering	39	35	11
	Utsökningsärenden	2	2	0
	Övriga domstolsärenden	768	760	213
Umeå TR	Totalvärdet	4 389	4 328	1 548
	Förenklade Övriga tvistemål	190	207	47
	Gemensam ansökan	252	251	106

	Övriga familjemål	178	187	89
	Övriga tvistemål	227	212	72
	Brottmål	2 072	2 017	657
	Fastighetsmål	103	101	43
	Miljömål	265	268	181
	PBL-mål	69	80	20
	Företagsrekonstruktioner	0	3	0
	Konkursärenden	85	92	94
	Skuldsanering	29	35	2
	Utsökningsärenden	181	190	19
	Övriga domstolsärenden	738	685	218
Uppsala TR	Totalvärden	11 125	10 756	4 151
	Förenklade Övriga tvistemål	717	612	264
	Gemensam ansökan	675	661	308
	Övriga familjemål	574	570	322
	Övriga tvistemål	1 060	1 008	397
	Brottmål	5 531	5 405	1 969
	Företagsrekonstruktioner	5	4	2
	Konkursärenden	465	394	413
	Skuldsanering	121	127	2
	Utsökningsärenden	183	187	18
	Övriga domstolsärenden	1 794	1 788	456
Varbergs TR	Totalvärden	3 796	3 546	1 574
	Förenklade Övriga tvistemål	267	194	117
	Gemensam ansökan	332	323	140
	Övriga familjemål	218	208	121
	Övriga tvistemål	372	381	185
	Brottmål	1 660	1 548	681
	Företagsrekonstruktioner	1	1	0
	Konkursärenden	171	153	118
	Skuldsanering	32	33	5
	Övriga domstolsärenden	743	705	207
Vänersborgs TR	Totalvärden	6 006	6 094	2 648
	Förenklade Övriga tvistemål	263	248	88
	Gemensam ansökan	248	272	95
	Övriga familjemål	222	274	147
	Övriga tvistemål	365	342	237
	Brottmål	1 913	1 943	774
	Fastighetsmål	329	276	237
	Miljömål	707	781	413
	PBL-mål	689	765	231
	Företagsrekonstruktioner	2	1	1
	Konkursärenden	136	138	97
	Skuldsanering	51	36	17
	Utsökningsärenden	299	285	27

	Övriga domstolsärenden	782	733	284
Värmlands TR	Totalvärdet	6 987	7 137	2 952
	Förenklade Övriga tvistemål	372	418	85
	Gemensam ansökan	442	473	177
	Övriga familjemål	346	356	231
	Övriga tvistemål	550	554	237
	Brottmål	3 389	3 386	1 615
	Företagsrekonstruktioner	1	0	1
	Konkursärenden	258	250	226
	Skuldsanering	75	74	9
	Utsökningsärenden	174	184	29
	Övriga domstolsärenden	1 380	1 442	342
Västmanlands TR	Totalvärdet	8 927	8 925	3 284
	Förenklade Övriga tvistemål	439	433	126
	Gemensam ansökan	510	530	205
	Övriga familjemål	463	469	284
	Övriga tvistemål	777	797	291
	Brottmål	4 636	4 690	1 545
	Företagsrekonstruktioner	3	2	1
	Konkursärenden	345	311	290
	Skuldsanering	90	83	8
	Utsökningsärenden	204	205	28
	Övriga domstolsärenden	1 460	1 405	506
Växjö TR	Totalvärdet	7 136	7 127	2 463
	Förenklade Övriga tvistemål	307	306	57
	Gemensam ansökan	353	336	143
	Övriga familjemål	294	293	163
	Övriga tvistemål	391	366	145
	Brottmål	2 466	2 529	640
	Fastighetsmål	260	286	125
	Miljömål	1 100	1 063	565
	PBL-mål	667	657	262
	Företagsrekonstruktioner	1	2	0
	Konkursärenden	200	177	165
	Skuldsanering	55	57	2
	Utsökningsärenden	136	149	15
	Övriga domstolsärenden	906	906	181
Ystads TR	Totalvärdet	4 604	4 383	1 881
	Förenklade Övriga tvistemål	984	794	379
	Gemensam ansökan	325	330	115
	Övriga familjemål	194	229	128
	Övriga tvistemål	407	389	227
	Brottmål	1 628	1 665	597
	Företagsrekonstruktioner	1	0	1
	Konkursärenden	173	142	172

	Skuldsanering	42	41	3
	Utsökningsärenden	1	1	0
	Övriga domstolsärenden	849	792	259
Ångermanlands TR	Totalvärdet	3 362	3 297	1 141
	Förenklade Övriga tvistemål	171	168	56
	Gemensam ansökan	171	172	77
	Övriga familjemål	188	166	124
	Övriga tvistemål	215	212	113
	Brottmål	1 461	1 459	475
	Konkursärenden	118	80	98
	Skuldsanering	35	33	4
	Utsökningsärenden	158	161	18
	Övriga domstolsärenden	845	846	176
Örebro TR	Totalvärdet	8 937	9 017	2 737
	Förenklade Övriga tvistemål	591	642	115
	Gemensam ansökan	558	577	218
	Övriga familjemål	420	447	229
	Övriga tvistemål	762	798	249
	Brottmål	4 248	4 333	1 256
	Företagsrekonstruktioner	4	3	1
	Konkursärenden	347	292	346
	Skuldsanering	106	102	9
	Utsökningsärenden	262	280	19
	Övriga domstolsärenden	1 639	1 543	295
Östersunds TR	Totalvärdet	4 052	4 021	1 609
	Förenklade Övriga tvistemål	284	232	80
	Gemensam ansökan	158	172	64
	Övriga familjemål	169	152	94
	Övriga tvistemål	247	259	96
	Brottmål	1 718	1 741	640
	Fastighetsmål	127	137	52
	Miljömål	324	310	186
	PBL-mål	92	107	23
	Företagsrekonstruktioner	1	1	0
	Konkursärenden	116	113	128
	Skuldsanering	27	27	2
	Utsökningsärenden	107	109	19
	Övriga domstolsärenden	682	661	225

¹Förenklade övriga tvistemål är tvistemål där yrkat belopp uppenbart ej överstiger ett halvt prisbasbelopp och där målet alltid avgörs av en ensamdomare.

²Gemensamma ansökningar avser mål om äktenskapsskillnad, upplösning av partnerskap och vårdnad av barn (ej tvist)

³PBL-mål avser mål enligt plan- och bygglagen

Tabell 1.2b Mål- och ärendeutveckling på mark- och miljödomstolarna år 2020–2024

Tingsrätt ¹	2020	2021	2022	2023	2024
Inkomna mål					
Miljömål	2 987	3 053	3 249	3 448	3 647
- varav Första instans	734	739	798	812	890
- varav Överklagade	1 989	2 061	2 223	2 345	2 477
- varav El-mål	28	21	32	37	42
- varav Allmänna vattentjänster	194	185	140	196	190
- varav Miljöärenden	42	47	56	58	48
Fastighetsmål	1 627	1 464	1 387	1 317	1 449
- varav Första instans	255	420	301	269	308
- varav Överklagade	1 372	1 044	1 086	1 048	1 141
PBL-mål ²	2 675	2 328	2 669	2 564	2 356
- varav Första instans	174	130	98	133	189
- varav Överklagade	2 501	2 198	2 571	2 431	2 167
Summa totalt	7 289	6 845	7 305	7 329	7 452
Avgjorda mål					
Miljömål	2 881	3 022	3 222	3 399	3 602
- varav Första instans	706	768	787	776	822
- varav Överklagade	1 947	1 940	2 194	2 379	2 476
- varav El-mål	27	22	32	27	44
- varav Allmänna vattentjänster	168	242	158	158	202
- varav Miljöärenden	33	50	51	59	58
Fastighetsmål	1 819	1 439	1 387	1 425	1 417
- varav Första instans	231	340	358	314	262
- varav Överklagade	1 588	1 099	1 029	1 111	1 155
PBL-mål ²	2 643	2 399	2 607	2 613	2 403
- varav Första instans	162	142	121	109	132
- varav Överklagade	2 481	2 257	2 486	2 504	2 271
Summa totalt	7 343	6 860	7 216	7 437	7 422
Balanserade mål					
Miljömål	1 713	1 744	1 771	1 821	1 864
- varav Första instans	826	797	808	845	913
- varav Överklagade	714	835	864	830	829
- varav El-mål	9	8	8	18	16
- varav Allmänna vattentjänster	147	90	72	110	99
- varav Miljöärenden	17	14	19	18	7
Fastighetsmål	700	725	725	617	649
- varav Första instans	226	306	249	203	249

- varav Överklagade	474	419	476	414	400
PBL-mål ²	998	927	989	939	896
- varav Första instans	76	64	41	64	124
- varav Överklagade	922	863	948	875	772
Summa totalt	3 411	3 396	3 485	3 377	3 409

¹ Mark- och miljödomstolarnas mål ingår i tabell 1.1 och 1.2a men p.g.a. nytt uttag 2023 för att få en mer detaljerad uppdelning så är inte summorna i denna tabell helt jämförbara år 2020-2021 för mark- och miljödomstolarna.

² Mål enligt plan- och bygglagen

 Sveriges officiella statistik

Tabell 1.2c Mål- och ärendeutveckling på Patent- och marknadsdomstolen år 2020–2024

Stockholms tingsrätt ¹	2020	2021	2022	2023	2024
Inkomna mål och ärenden	387	254	184	175	231
Avgjorda mål och ärenden	402	281	213	181	230
Balanserade mål och ärenden	187	157	128	122	123

¹ Patent- och marknadsdomstolens mål och ärenden ingår i tabellerna för tingsrätterna totalt. Patent- och marknadsdomstolen, som är första instans, utgör en del av Stockholms tingsrätt

 Sveriges officiella statistik

Tabell 1.3 Tingsrätter konkursärenden år 2020–2024

	År				
	2020	2021	2022	2023	2024
Konkursärenden¹					
Inkomna	9 995	9 090	9 557	12 227	14 700
Avslutade ²	8 552	7 244	7 516	7 607	8 673
Balanserade ³	8 567	8 321	8 222	10 109	13 015

¹Exkluderar mål avseende begäran om edgång.

²Konkurser som avslutats på grund av t.ex. avskrivningsbeslut, hävt konkursbeslut eller beslut varigenom utdelning fastställts.

³Balanserade konkurser avser öppna ärenden där beslut om försättande i konkurs meddelats. Balansen går inte att sätta i relation till inkomna konkursansökningar eftersom balansen endast avser konkurser som meddelats men ännu inte avslutats.

 Sveriges officiella statistik

Tabell 1.4 Tingsrätter avgjorda mål med huvudförhandling år 2020–2024

	År				
	2020	2021	2022	2023	2024
Andel avgjorda mål med huvudförhandling	24%	26%	26%	27%	26%
Antal avgjorda mål med huvudförhandling ¹	50 470	55 491	54 954	59 093	62 214
Antal avgjorda mål med mindre huvudförhandlingstid än 6 timmar	46 039	50 751	50 378	54 390	57 250
Antal avgjorda mål med huvudförhandlingstid på 6-18 timmar	3 896	4 186	4 094	4 136	4 317
Antal avgjorda mål med mer huvudförhandlingstid än 18 timmar	535	554	482	567	647


¹ Data togs ut på nytt i januari 2025 för år 2020-2022.

 Sveriges officiella statistik

Tabell 1.5a Tingsrätter avgjorda tvistemål år 2020–2024

	År				
	2020	2021	2022	2023	2024
Andel mål som avgjorts efter förhandling	26%	28%	27%	24%	23%
Andel mål som avgjorts med tre domare	0,6%	0,9%	0,8%	0,6%	0,5%
Andel mål som avgjorts med nämnd	2,7%	2,7%	2,9%	2,4%	2,3%
Andel mål med mer än 6 timmars förhandlingstid	10,7%	10,6%	11,6%	11,8%	11,0%
Andel mål med mer än 12 timmars förhandlingstid	2,8%	2,5%	2,7%	2,9%	2,9%
Genomsnittlig förhandlingstid i mål som avgjorts efter förhandling (timmar/mål)	2,61	2,58	2,66	2,66	2,58

¹ Exkl. gemensam ansökan om äktenskapskillnad, upplösning av partnerskap och vårdnad av barn.

 Sveriges officiella statistik


Tabell 1.5b Tingsrätter avgjorda dispositiva tvistemål år 2020–2024

	År ³				
	2020	2021	2022	2023	2024
Antal dispositiva tvistemål som avgjorts genom dom	13 548	14 561	12 164	13 330	15 198
Antal dispositiva tvistemål som avgjorts genom tredskodom ²	14 539	17 201	18 443	21 014	23 374
Antal dispositiva tvistemål som avgjorts genom slutligt beslut	17 771	16 091	14 273	15 270	18 091
Antal dispositiva tvistemål som avgjorts på annat sätt	7	11	13	10	15
Andel dispositiva tvistemål som avgjorts genom dom	30%	30%	27%	27%	27%
Andel dispositiva tvistemål som avgjorts genom tredskodom ²	32%	36%	41%	42%	41%
Andel dispositiva tvistemål som avgjorts genom slutligt beslut	39%	34%	32%	31%	32%
Andel dispositiva tvistemål som avgjorts på annat sätt	0,0%	0,0%	0,0%	0,0%	0,0%

¹ Dispositiva tvistemål är tvistemål där förlikning om saken är tillåten, dvs ej familjemål eller gemensam ansökan om äktenskapskillnad, upplösning av partnerskap och vårdnad av barn.

² Tredskodom är en dom som avkunnas mot en part som inte avgett skriftligt svaromål eller, som efter kallelse till rättegångsförhandling, ändå inte infunnit sig till förhandlingen.

³ Nytt uttag på data för år 2020-2023 gjordes i januari 2025.

 Sveriges officiella statistik

Tabell 1.6 Tingsrätter avgjorda tvistemål avseende familjerätt år 2020–2024

	År				
	2020	2021	2022	2023	2024
Gemensam ansökan om äktenskapsskillnad	22 486	21 098	19 344	18 682	18 907
- varav avgjorda med dom ¹	18 509	16 809	15 331	15 246	15 666
Talan om äktenskapsskillnad genom stämning	9 460	9 131	8 474	8 420	8 264
- varav avgjorda med dom ¹	6 663	6 353	5 794	5 743	5 763
Faderskapsmål eller mål om annat föräldraskap ²	1 490	1 198	1 158	1 099	945
- varav avgjorda med dom ¹	1 248	980	954	892	763
Talan om vårdnad av barn m.m. ³	5 988	6 066	6 115	5 987	6 104
- varav avgjorda med dom ¹	4 802	4 927	4 635	4 740	4 921

¹Detta mått är nytt sedan 2023, nya uttag av data gjordes då även för åren bakåt.

²Inkluderar sedan 2022 även annat föräldraskap än faderskap. Sedan 2022 innefattas alltså moderskap.

³Inkluderar umgänge och boende. Kan vara en tvist mellan privatpersoner eller där Socialnämnden är käreandepart. Dessa olika typer går inte att särskilja.

 Sveriges officiella statistik

Tabell 1.7a Tingsrätter avgjorda brottmål år 2020-2024


	År				
	2020	2021	2022	2023	2024
Antal avgjorda förtursmål (mål med häktad eller tilltalad under 18 år) ¹	11 043	10 644	10 360	11 090	11 674
- varav avgjorda mål med minderåriga	4 540	4 606	4 427	4 935	4 919
- varav avgjorda mål med häktade	6 673	6 197	6 070	6 379	7 034
Andel avgjorda förtursmål (mål med häktad eller tilltalad under 18 år) av totalt antal avgjorda brottmål ¹	10%	9%	8%	9%	9%
Genomsnittlig förhandlingstid i mål som avgjorts efter förhandling (timmar/mål)	2,15	2,12	2,07	2,00	2,04
Antal häktningsförhandlingar i brottmål	18 969	18 099	18 073	20 541	21 734
Andel mål med häktningsförhandling	7,0%	6,1%	5,8%	6,0%	6,1%
Andel mål med huvudförhandling	40,1%	41,5%	40,9%	43,4%	42,3%
Antal mål som avgjorts med huvudförhandling	46 144	50 603	50 302	54 701	57 693
Antal huvudförhandlingstimmar i avgjorda mål	95 994	103 404	100 174	105 035	112 448
Andel inställda huvudförhandlingar ²	22,4%	20,0%	18,2%	15,4%	14,3%
Andel mål som avgjorts med nämnd	39,3%	40,4%	40,5%	44,2%	43,3%
Andel mål med mer än 6 timmars förhandlingstid	7,6%	7,4%	7,2%	6,9%	7,0%
Andel mål med mer än 12 timmars förhandlingstid	2,5%	2,4%	2,2%	2,2%	2,4%

¹ Definitionen av förtursmål ändrades 2022. Mål med minderåriga och häktade summerar ej till totalen eftersom samma mål kan förekomma i båda grupperna. Data för 2020-2022 justerades i 2024 års statistikprodukt.

² Definitionen av en inställd huvudförhandling ändrades under 2023 till att enbart innefatta så kallade besvärande orsaker till att en huvudförhandling ställs in. Nytt data togs därför ut bakåt för detta mått för år 2020-2022.

Tabell 1.7b Tingsrätter avgjorda brottmål per avgörandetyp år 2020-2024

	År				
	2020	2021	2022	2023	2024
Andel mål som avgjorts genom dom	59,9%	61,5%	63,0%	63,3%	61,5%
- varav avgjorda med huvudförhandling	66,3%	66,9%	64,4%	68,1%	68,5%
Andel mål som avgjorts genom slutligt beslut	39,3%	37,9%	36,4%	36,2%	38,1%
Andel mål som avgjorts på annat sätt	0	0	0	0	0
Antal mål som avgjorts genom dom	68 854	74 924	77 442	79 860	83 781
- varav avgjorda med huvudförhandling	45 643	50 127	49 904	54 421	57 411
Antal mål som avgjorts genom slutligt beslut	45 241	46 156	44 742	45 656	51 954
Antal mål som avgjorts på annat sätt	943	845	668	588	520

 Sveriges officiella statistik

Tabell 1.8 Tingsrätter omloppstider för ungdomsmål år 2020-2024

		År ^{4,5}				
		2020	2021	2022	2023	2024
Totalt	Antal avgjorda ungdomsmål¹	12 498	12 099	12 044	12 800	12 609
	Medianomloppstid (månader)²	1,4	1,3	1,2	1,2	1,2
	Omloppstid för 75:e percentilen (månader)³	2,8	2,8	2,4	2,2	2,1
varav 15-17 år (U18)	Antal avgjorda ungdomsmål	4 540	4 606	4 427	4 935	4 919
	Medianomloppstid (månader)	0,8	0,8	0,8	0,8	0,8
	Omloppstid för 75:e percentilen (månader)	1,4	1,6	1,5	1,4	1,4
varav 18-20 år (U21)	Antal avgjorda ungdomsmål	8 385	7 896	7 977	8 265	8 134
	Medianomloppstid (månader)	1,9	1,7	1,6	1,5	1,4
	Omloppstid för 75:e percentilen (månader)	3,5	3,5	3	2,8	2,5

¹Ungdomsmål: brottmål där personer under 21 år står åtalade

²Median anger det mellersta värdet då siffrorna har ordnats i stigande ordning.

³75 percentilen anger hur lång tid det tar att avgöra 75 procent av de inkomna målen.

⁴Sedan 2019 används datum för elektronisk stämningsansökan som startdatum för brottmål i tingsrätt, tidigare hämtades datumet med viss manuell hantering.

⁵Definitionen av ungdomsmål har ändrats 2022 för tilltalad under 18 år då krav på inkommen stämningsansökan har tillkommit. Det har påverkat utfallet med ett minskat antal mål och utfall har tagits fram på nytt för tidigare år på grund av ändringen. Logiken hur målen i undergrupperna räknas har även justerats då ett mål nu kan förekomma i båda undergrupperna.

 Sveriges officiella statistik

Tabell 1.9 Hovrätter målutveckling år 2020-2024

	År				
	2020	2021	2022	2023	2024
Inkomna mål					
Brottmål	10 767	12 053	13 266	14 581	15 925
Tvistemål	2 935	3 153	3 136	3 095	3 170
Övriga mål	15 646	16 594	16 087	17 305	17 991
Miljömål	948	936	1 076	1 055	1 143
Fastighetsmål	402	337	328	348	344
PBL-mål ¹	1 246	1 193	1 158	1 176	1 146
Summa totalt	31 944	34 266	35 051	37 560	39 719
Avgjorda mål					
Brottmål	9 953	11 137	12 960	14 084	16 119
Tvistemål	2 824	3 174	3 211	3 074	3 311
Övriga mål	15 637	16 475	16 493	17 029	18 291
Miljömål	1 017	955	1 000	1 000	1 218
Fastighetsmål	359	352	353	337	333
PBL-mål ¹	1 253	1 188	1 128	1 135	1 265
Summa totalt	31 043	33 281	35 145	36 659	40 537
Balanserade mål					
Brottmål	4 258	5 165	5 465	5 951	5 752
Tvistemål	993	968	894	913	772
Övriga mål	1 667	1 795	1 400	1 689	1 401
Miljömål	343	323	399	454	378
Fastighetsmål	170	155	129	140	151
PBL-mål ¹	410	417	448	488	370
Summa totalt	7 841	8 823	8 735	9 635	8 824

¹ Mål enligt plan- och bygglagen

Tabell 1.10a Hovrätter målutveckling per hovrätt år 2024

Hovrätt		Brott- mål	Tviste- mål	Övriga mål	Miljö- mål	Fastig- hets-mål	PBL- mål ¹	Totalt
Göta hovrätt	Inkomna	2 434	478	2 764	-	-	-	5 676
	Avgjorda	2 267	467	2 793	-	-	-	5 527
	Balanserade	861	93	124	-	-	-	1 078
Hovrätten för Nedre Norrland	Inkomna	967	130	1 101	-	-	-	2 198
	Avgjorda	982	134	1 256	-	-	-	2 372
	Balanserade	756	36	183	-	-	-	975
Hovrätten för Västra Sverige	Inkomna	3 091	590	3 378	-	-	-	7 059
	Avgjorda	3 117	627	3 470	-	-	-	7 214
	Balanserade	1 037	104	197	-	-	-	1 338
Hovrätten för Övre Norrland	Inkomna	737	115	571	-	-	-	1 423
	Avgjorda	731	118	558	-	-	-	1 407
	Balanserade	180	31	59	-	-	-	270
Hovrätten över Skåne och Blekinge	Inkomna	2 492	475	2 677	-	-	-	5 644
	Avgjorda	2 483	459	2 686	-	-	-	5 628
	Balanserade	573	74	97	-	-	-	744
Svea hovrätt	Inkomna	6 204	1 382	7 500	1 143	344	1 146	17 719
	Avgjorda	6 539	1 506	7 528	1 218	333	1 265	18 389
	Balanserade	2 345	434	741	378	151	370	4 419

¹ Mål enligt plan- och bygglagen

 Sveriges officiella statistik

Tabell 1.10b Mål- och ärendeutveckling på Patent- och marknadsöverdomstolen 2020–2024

Svea hovrätt ¹	2020	2021	2022	2023	2024
Inkomna mål och ärenden	86	73	57	59	86
Avgjorda mål och ärenden	90	79	57	59	77
Balanserade mål och ärenden	47	44	44	44	53

¹ Patent- och marknadsöverdomstolens mål och ärenden ingår i tabellerna för hovrätterna totalt. Patent- och marknadsöverdomstolen utgör en del av Svea hovrätt.

 Sveriges officiella statistik

Tabell 1.11 Hovrätter avgjorda mål år 2020-2024

	År				
	2020	2021	2022	2023	2024
Brottmål					
Andel förtursmål (mål med häktade eller under 18 år)	29,7%	27,5%	24,2%	24,7%	24,6%
Andel mål som avgjorts med nämnd	44,7%	41,9%	40,3%	40,5%	39,2%
Andel mål som avgjorts efter huvudförhandling ¹	68,3%	69,8%	68,7%	68,7%	68,8%
Andel mål som avgjorts genom dom	70,5%	70,3%	69,4%	69,3%	68,9%
Genomsnittlig förhandlingstid i mål som avgjorts efter förhandling (timmar/mål)	4,20	4,27	3,97	3,88	3,79
Tvistemål					
Andel mål som avgjorts med nämnd	3,8%	3,5%	3,6%	2,7%	2,7%
Andel mål som avgjorts efter huvudförhandling ¹	13,3%	14,0%	15,6%	12,7%	13,6%
Andel mål som avgjorts genom dom	18,5%	18,9%	18,8%	17,0%	18,1%
Genomsnittlig förhandlingstid i mål som avgjorts efter förhandling (timmar/mål)	6,14	6,69	6,05	6,61	6,40
Miljömål					
Andel mål som avgjorts efter huvudförhandling ¹	1,3%	1,6%	0,9%	0,9%	0,8%

¹En ändring av hur detta mått tas fram gjordes för 2023 och siffrorna för tidigare år rättades

Tabell 1.12a Hovrätter ändringsfrekvensen i alla mål år 2024


	Antal avgjorda mål	därav ändrade	
		antal	andel
Brottmål	16 119	5 455	33,8%
Fastighetsmål	333	40	12,0%
Miljömål	1 218	181	14,9%
PBL-mål	1 265	107	8,5%
Tvistemål	3 311	620	18,7%
Övriga mål	18 291	2 434	13,3%
Totalt hovrätt	40 537	8 837	21,8%

 Sveriges officiella statistik

Tabell 1.12b Hovrätter ändringsfrekvensen i brottmål år 2024

Dom i brottmål överklagad till hovrätten av	Antal avgjorda mål	därav ändrade	
		antal	andel
Åklagare och tilltalad	1 547	829	53,6%
Åklagare	1094	765	69,9%
Tiltalad	12 003	3 060	25,5%
Annan ¹	1 475	801	54,3%
Totalt	16 119	5 455	33,8%

¹Annan: Målsägande, offentlig försvarare, målsägandebiträde eller vårdnadshavare.

 Sveriges officiella statistik

Tabell 1.13 Hovrätter överklagandefrekvens från tingsrätt år 2020–2024

	År				
	2020	2021	2022	2023	2024
Brottmål	9%	10%	11%	12%	12%
Tvistemål	5%	5%	5%	5%	4%
Brott- och tvistemål	8%	8%	9%	9%	9%
Totalt (alla mål)	15%	16%	17%	17%	17%

 Sveriges officiella statistik

Tabell 1.14 Hovrätter omloppstider för ungdomsmål år 2020-2024

		År				
		2020	2021	2022	2023	2024
Totalt	Antal avgjorda ungdomsmål^{1,4}	1 611	1 690	1 765	2 016	2 273
	Medianomloppstid (månader)²	1,6	1,7	1,7	1,7	1,7
	Omloppstid för 75:e percentilen (månader)³	3,4	3,6	3,6	3,1	3,1
varav 15-17 år (U18)	Antal avgjorda ungdomsmål	752	791	829	933	1 042
	Medianomloppstid (månader)	1,3	1,4	1,4	1,4	1,4
	Omloppstid för 75:e percentilen (månader)	1,7	1,8	1,7	1,8	1,9
varav 18-20 år (U21)	Antal avgjorda ungdomsmål	859	899	936	1 083	1 231
	Medianomloppstid (månader)	2,5	2,9	2,9	2,3	2,3
	Omloppstid för 75:e percentilen (månader)	5,3	5,6	6,5	5,6	6

¹Ungdomsmål: brottmål där personer under 21 år står åtalade

²Median anger det mellersta värdet då siffrorna har ordnats i stigande ordning.

³75 percentilen anger hur lång tid det tar att avgöra 75 procent av de inkomna målen

⁴ I hovrätt (till skillnad från tingsrätt) registreras målet endast i en åldersgrupp, även om det kan finnas tilltalade i båda åldersgrupperna.


Tabell 1.15 Högsta domstolen målutveckling år 2020-2024

	År				
	2020	2021	2022	2023	2024
Inkomna mål					
Brottmål	2 236	2 650	3 185	4 295	4 796
Tvistemål	215	257	256	285	254
Övriga mål	4 531	5 206	5 036	4 563	4 917
Summa	6 982	8 113	8 477	9 143	9 967
Avgjorda mål					
Brottmål	2 156	2 591	3 066	3 764	4 553
Tvistemål	219	245	259	261	229
Övriga mål	4 406	4 971	4 868	4 451	4 706
Summa	6 781	7 807	8 193	8 476	9 488
Balanserade mål					
Brottmål	268	327	444	974	1 216
Tvistemål	74	89	87	112	132
Övriga mål	699	930	1 100	1 210	1 426
Summa	1 041	1 346	1 631	2 296	2 774

 Sveriges officiella statistik


Tabell 1.16 Högsta domstolen prövningstillstånd för avgjorda mål år 2020-2024

	År				
	2020	2021	2022	2023	2024
Mål som har beviljats prövningstillstånd	135	140	141	121	106
Mål som ej har beviljats prövningstillstånd	5 934	6 855	7 280	7 544	8 603
Mål som ej omfattas av prövningstillstånd	712	812	772	811	779
Summa avgjorda mål	6 781	7 807	8 193	8 476	9 488

 Sveriges officiella statistik

Tabell 1.17 Högsta domstolen prövningstillstånd för avgjorda mål per målkategori år 2024

	Brottmål	Tvistemål	Övriga mål	Summa
Mål som har beviljats prövningstillstånd	43	23	40	106
Mål som ej har beviljats prövningstillstånd	4 482	203	3 918	8 603
Mål som ej omfattas av prövningstillstånd	28	3	748	779
Summa avgjorda mål	4 553	229	4 706	9 488

 Sveriges officiella statistik


Tabell 1.18 Högsta domstolen överklagandefrekvens från hovrätt år 2020-2024

	År				
	2020	2021	2022	2023	2024
Brottmål	22%	24%	25%	30%	30%
Tvistemål	8%	8%	8%	9%	8%
Brott- och tvistemål	19%	20%	21%	27%	26%
Totalt (alla mål)	22%	24%	24%	25%	25%

 Sveriges officiella statistik

Tabell 1.19 Högsta domstolen avgjorda förtursmål år 2020-2024

	År				
	2020	2021	2022	2023	2024
Antal avgjorda förtursmål (mål med häktad eller tilltalad under 18 år)	787	889	908	1 147	1 358
Andel avgjorda förtursmål (mål med häktad eller tilltalad under 18 år) av totalt antal avgjorda brottmål	37%	34%	30%	30%	30%

 Sveriges officiella statistik

2. Mål vid de allmänna förvaltningsdomstolarna

De allmänna förvaltningsdomstolarnas verksamhet

Allmänna förvaltningsdomstolar handlägger mål som rör tvister mellan enskilda och myndigheter. Organisationen består av en instanskedja med förvaltningsrätt som första domstolsinstans, kammarrätt som andra instans och Högsta förvaltningsdomstolen som högsta instans. Det finns 12 förvaltningsrätter och fyra kammarrätter.

Vid förvaltningsrätterna i Stockholm, Göteborg, Malmö och Luleå finns migrationsdomstolar som prövar utlännings- och medborgarskapsmål som första domstolsinstans. Vid Kammarrätten i Stockholm finns Migrationsöverdomstolen som är högsta instans i utlännings- och medborgarskapsmål.

Målen räknas som inkomna, avgjorda eller balanserade under respektive år. Balanserade mål är öppna mål som domstolen arbetar med.

Regeringen har satt upp verksamhetsmål för förvaltnings- och kammarrätter samt i regleringsbrevet angett att domstolarna inklusive Högsta förvaltningsdomstolen i samråd med Domstolsverket sätter sina egna verksamhetsmål. Dessa verksamhetsmål mäts som omloppstid (handläggningstid) för avgjorda mål. 75 percentilen anger hur lång tid det tar att avgöra 75 % av målen, och 90 percentilen anger hur lång tid det tar att avgöra 90 % av målen.

För verksamhetsmålen vid förvaltnings- och kammarrätt exkluderas förtursmål vilka omfattar mål enligt *Lagen om psykiatrisk tvångsvård (LPT)*, *Lagen om rättspsykiatrisk vård (LRV)*, *Lagen om vård av unga (LVU)* samt *Lagen om vård av missbrukare (LVM)*.

Mål vid de allmänna förvaltningsrätterna kan avgöras på olika sätt, exempelvis genom en dom som är ett domstolsavgörande av själva frågan i målet. Målet kan även avgöras genom ett slutligt beslut, genom vilket en domstol avslutar sin behandling av målet utan att meddela dom. Exempel på slutliga beslut är beslut om avskrivning och avvisning av mål. Då sker inte någon prövning i sak.

Förvaltningsrätterna

Förvaltningsrätterna prövar överklaganden av förvaltningsmyndigheters beslut eller beslut som lämnats över till domstolen ifrån en förvaltningsmyndighet. Vid förvaltningsrätterna tjänstgör domare, notarier, föredragande, handläggare och administrativ personal. I förvaltningsrätt medverkar oftast nämndemän i dömandet.

En målkategori i förvaltningsrätt är *skattemål*. De kommer till förvaltningsrätt när någon överklagar Skatteverkets beslut. Målen kan gälla t.ex. inkomsttaxering och mervärdesskatt.

Vissa beslut av en kommuns socialnämnd kan överklagas till förvaltningsrätt, t.ex. beslut om försörjningsstöd. Dessa redovisas i det följande som *mål enligt socialtjänstlagen*.

I *socialförsäkringsmål* överprövar förvaltningsrätterna Försäkringskassans beslut om rätt till t.ex. arbetsskadeersättning, sjuk- eller föräldrapenning eller bilstöd till personer med funktionshinder.

Mängdmål består av måltyper gällande fastighetstaxering, folkbokföring, kriminalvård, körkort och studiestödmål.

Även mål enligt lagen med särskilda bestämmelser om vård av unga (*LVU*) prövas av förvaltningsrätterna. De handlar om frågan om barn eller ungdomar upp till 18 år, eller i vissa fall upp till 20 år, behöver med tvång beredas vård och omvårdnad utanför sitt eget hem.

I mål enligt lagen om vård av missbrukare i vissa fall (*LVM*) ska förvaltningsrätterna, efter ansökan av socialnämnden, besluta om en missbrukare ska få vård för sitt missbruk, trots att personen själv inte vill ha vård.

Förvaltningsrätterna prövar även frågor om psykiatrisk tvångsvård. I *psykiatrimålen* tar rätten t.ex. ställning till om någon är i behov av psykiatrisk tvångsvård, om vårdtiden för psykiatrisk tvångsvård ska förlängas eller om rättspsykiatrisk vård ska upphöra. I dessa fall lämnar chefsöverläkaren en ansökan till förvaltningsrätten. Förvaltningsrätten kan även pröva olika frågor efter överklagande av patienten, t.ex. om tvångsvården ska upphöra eller om tillstånd till permission utanför vårdinrättningen ska ges m.m.

LOU-mål handlar om offentlig upphandling.

I *migrationsmål* är det till övervägande del Migrationsverkets beslut som överklagas. Målen kan gälla asyl, exempelvis uppehållstillstånd för en flykting, eller svenskt medborgarskap.

Övriga mål i förvaltningsrätten kan gälla t.ex. djurskyddslagen, tillstånd att servera alkoholdrycker och laglighetsprövning enligt kommunallagen. Även mål med EU-rättslig anknytning förekommer vid förvaltningsdomstolarna. Som exempel kan nämnas mål om vissa stöd till jordbruket.

Målens avgöranden i förvaltningsrätt

I förvaltningsrätten dömer enligt huvudregeln en juristdomare och tre nämndemän. I mål enligt kommunallagen deltar i vissa fall två särskilda ledamöter och i mål om fastighetstaxering kan en värderingsteknisk ledamot delta. Ett stort antal mål avgörs också av en ensam juristdomare. Vid förvaltningsrätterna tjänstgör även förvaltningsrättsnotarier. Notarierna brukar, efter viss tids tjänstgöring, regelmässigt förordnas att döma i t.ex. enklare körkorts- och biståndsmål.

Handläggningen är som regel skriftlig. Muntlig förhandling får ingå i handläggningen om det kan antas vara till fördel för utredningen eller främja ett snabbt avgörande av målet. Om en enskild part som för talan begär muntlig förhandling ska sådan hållas om det inte är obehövt. I vissa måltyper, t.ex. mål om beredande av vård enligt *LVM* eller *LVU*, ska muntlig förhandling hållas om det inte är uppenbart obehövt. Om enskild part begär muntlig förhandling i sådana mål ska muntlig förhandling alltid hållas. Istället för en muntlig förhandling kan målen avgöras efter en föredragning (muntlig redovisning) av en jurist.

Om man är missnöjd med förvaltningsrättens dom kan den överklagas till kammarrätt.

Kammarrätterna

Kammarrätterna prövar överklagade mål från förvaltningsrätterna. De har samma målkategorier som förvaltningsrätterna.

För många typer av mål gäller att kammarrätten måste meddela prövningstillstånd för att överklagandet ska prövas. Prövningstillstånd får meddelas endast när kammarrätten är tveksam till om förvaltningsrätten dömt rätt, om det behövs för att kammarrätten ska kunna bedöma om förvaltningsrätten har dömt rätt, om det finns ett prejudikatsintresse av att överklagandet prövas av högre rätt eller om det annars finns synnerliga skäl.

Kammarrätterna prövar som första domstolsinstans s.k. *sekretessmål*. Dessa mål gäller frågan om någon har rätt att ta del av en allmän handling.

Målens avgöranden i kammarrätt

I kammarrätt dömer enligt huvudregeln tre juristdomare. I vissa mål deltar dessutom två nämndemän eller två särskilda ledamöter. Frågan om prövningstillstånd avgörs av två juristdomare om de är ense om beslutet, annars av tre juristdomare.

Handläggningen i kammarrätt är som regel skriftlig och målet avgörs efter en föredragning (muntlig redovisning) av en jurist på kammarrätten. Vid föredragningen redogör juristen för fakta i målet och för den utredning som har gjorts. Juristen lämnar också en redovisning av gällande bestämmelser på området. Muntlig förhandling får ingå i handläggningen om det kan antas vara till fördel för utredningen eller främja ett snabbt avgörande av målet. Om en enskild part begär muntlig förhandling ska sådan hållas om det inte är obehövt. I vissa måltyper, t.ex. mål om beredande av vård enligt *LVM* eller *LJU*, ska muntlig förhandling hållas om det inte är uppenbart obehövt. Om enskild part begär muntlig förhandling i sådana mål ska muntlig förhandling alltid hållas.

Högsta förvaltningsdomstolen

Högsta förvaltningsdomstolen är högsta allmänna förvaltningsdomstol och prövar mål som överklagas från någon av de fyra kammarrätterna. Högsta förvaltningsdomstolen prövar också överklaganden från Skatterättsnämnden. De har samma målkategorier som underinstanserna. För de flesta mål krävs prövningstillstånd. Högsta förvaltningsdomstolen meddelar prövningstillstånd bara om avgörandet kan få betydelse som prejudikat, dvs. ge ledning för hur andra liknande fall ska bedömas, eller om det finns synnerliga skäl. Endast ett fåtal procent av de mål som överklagas till Högsta förvaltningsdomstolen beviljas prövningstillstånd. Justitiekanslern (JK) och Riksdagens ombudsmän (JO) behöver inte prövningstillstånd i mål om disciplinansvar eller återkallelse eller begränsning av legitimation för bl.a. läkare eller annan personal inom hälso- och sjukvården. JK behöver inte heller prövningstillstånd i mål enligt kreditupplysningslagen eller inkassolagen.

Högsta förvaltningsdomstolens ledamöter har titeln justitieråd. När ett mål ska prövas i sak deltar i regel fem justitieråd. Mål kan även avgöras av Högsta förvaltningsdomstolen i sin helhet, i s.k. plenum. Frågor om prövningstillstånd avgörs normalt av ett till tre justitieråd.

Handläggningen i Högsta förvaltningsdomstolen är som regel skriftlig. Muntlig förhandling får ingå i handläggningen om det kan antas vara till fördel för utredningen eller främja ett snabbt avgörande av målet.

Justitiesekreterare bereder målen. Den vanligaste handläggningen är att justitiesekreteraren föredrar målet, det vill säga presenterar det muntligt, för justitieråden som därefter överlägger. Ibland kommer justitieråden direkt fram till ett avgörande i målet, men det är vanligare att det sker en eller flera återställningar då justitieråden åter samlas för överläggning för att fatta beslut om avgörande.

Tabell 2.1 Förvaltningsrätter målutveckling år 2020-2024

	År				
	2020	2021	2022	2023	2024
Inkomna mål					
Skattemål	7 697	7 141	7 794	7 602	7 936
Trängselskattemål	328	239	208	214	264
Socialförsäkringsmål	17 489	14 601	10 187	10 650	10 906
Mål enligt socialtjänstlagen	33 517	27 381	24 006	23 633	24 967
Psykiatrimål	14 633	14 842	15 068	15 290	15 159
LVU-mål ¹	5 401	5 387	5 545	5 685	5 824
LVM-mål ²	1 253	1 181	1 155	1 168	980
LOU-mål ³	3 594	2 509	2 632	2 956	3 095
Mängdmål ⁴	10 618	9 626	9 307	9 806	10 700
Migrationsmål	70 110	59 970	48 968	56 818	68 255
Övriga mål	27 119	35 059	27 479	25 660	25 727
Summa totalt	191 759	177 936	152 349	159 482	173 813
Avgjorda mål					
Skattemål	8 032	7 749	7 508	8 544	8 349
Trängselskattemål	352	240	226	229	255
Socialförsäkringsmål	18 356	17 825	12 841	12 812	10 643
Mål enligt socialtjänstlagen	34 117	27 961	25 214	24 894	23 908
Psykiatrimål	14 594	14 840	15 088	15 261	15 119
LVU-mål ¹	5 368	5 327	5 511	5 690	5 848
LVM-mål ²	1 252	1 183	1 179	1 164	997
LOU-mål ³	3 616	2 756	2 726	2 878	2 859
Mängdmål ⁴	10 990	9 931	9 083	10 244	10 477
Migrationsmål	70 623	62 733	49 265	57 352	69 577
Övriga mål	28 886	33 463	29 010	28 701	25 233
Summa totalt	196 186	184 008	157 651	167 769	173 265
Balanserade mål					
Skattemål	5 309	4 761	5 079	4 181	3 808
Trängselskattemål	46	45	28	13	22
Socialförsäkringsmål	13 907	10 700	8 045	5 884	6 149
Mål enligt socialtjänstlagen	8 819	8 231	7 031	5 777	6 837
Psykiatrimål	316	317	297	327	368
LVU-mål ¹	792	857	893	890	868
LVM-mål ²	58	56	32	36	19
LOU-mål ³	854	610	517	596	834
Mängdmål ⁴	2 188	1 883	2 109	1 669	1 888
Migrationsmål	13 652	10 910	10 645	10 147	8 855
Övriga mål	11 334	12 950	11 443	8 421	8 946
Summa totalt	57 275	51 320	46 119	37 941	38 594

¹ Mål enligt lagen (1990:52) med särskilda bestämmelser om vård av unga (LVU)

² Mål enligt lagen (1988:870) om vård av missbrukare i vissa fall (LVM)

³ Mål enligt lagen (2007:1091) om offentlig upphandling, LOU och lagen (2016:1145) om offentlig upphandling

⁴ Mängdmål: fastighetstaxering, folkbokföring, kriminalvård, körkort och studiestöds mål



Tabell 2.2 Förvaltningsrätter målutveckling per förvaltningsrätt år 2024

Förvaltningsrätt	Målkategori ¹⁻⁴	Inkomna mål	Avgjorda mål	Balanserade mål
FR i Falun	Totalvärden	5 851	5 662	2 150
	LOU-mål	224	250	20
	LVM-mål	59	59	3
	LVU-mål	360	368	56
	Mängdmål	478	448	138
	Psykiatrimål	707	695	22
	Skattemål	425	571	318
	Socialförsäkringsmål	707	563	453
	Mål enl. socialtjänstlagen	1 424	1 304	519
	Övriga mål	1 467	1 404	621
FR i Göteborg	Totalvärden	30 389	31 244	3 969
	LOU-mål	402	353	83
	LVM-mål	146	145	5
	LVU-mål	862	877	108
	Mängdmål	1 523	1 529	158
	Psykiatrimål	2 624	2 642	56
	Skattemål	1 015	1 208	295
	Socialförsäkringsmål	1 581	1 725	409
	Mål enl. socialtjänstlagen	3 231	3 199	506
	Trängselskattemål	27	27	1
Migrationsmål	15 792	16 227	1 802	
Övriga mål	3 186	3 312	546	
FR i Härnösand	Totalvärden	5 299	5 060	1 588
	LOU-mål	66	68	7
	LVM-mål	39	38	1
	LVU-mål	163	168	16
	Mängdmål	641	602	163
	Psykiatrimål	896	882	26
	Skattemål	193	189	96
	Socialförsäkringsmål	635	576	336
	Mål enl. socialtjänstlagen	579	539	210
	Trängselskattemål	2	1	2
Övriga mål	2 085	1 997	731	
FR i Jönköping	Totalvärden	6 218	6 044	2 380

	LOU-mål	127	92	55
	LVM-mål	76	74	2
	LVU-mål	453	476	75
	Mängdmål	696	720	186
	Psykiatrimål	961	953	24
	Skattemål	347	303	198
	Socialförsäkringsmål	803	733	634
	Mål enl. socialtjänstlagen	1 449	1 457	492
	Trängselskattemål	5	5	1
	Övriga mål	1 301	1 231	713
FR i Karlstad	Totalvärden	6 003	5 734	2 339
	LOU-mål	132	129	41
	LVM-mål	95	102	1
	LVU-mål	517	512	100
	Mängdmål	893	820	271
	Psykiatrimål	556	548	24
	Skattemål	272	317	242
	Socialförsäkringsmål	471	459	349
	Mål enl. socialtjänstlagen	1 673	1 443	775
	Trängselskattemål	3	3	0
	Övriga mål	1 391	1 401	536
FR i Linköping	Totalvärden	9 704	9 358	2 197
	LOU-mål	287	284	39
	LVM-mål	81	82	1
	LVU-mål	560	549	82
	Mängdmål	1 021	965	154
	Psykiatrimål	1 491	1 496	20
	Skattemål	1 191	1 254	295
	Socialförsäkringsmål	749	696	393
	Mål enl. socialtjänstlagen	2 502	2 222	623
	Trängselskattemål	5	5	1
	Migrationsmål	4	4	0
	Övriga mål	1 813	1 801	589
FR i Luleå	Totalvärden	7 003	7 056	898
	LOU-mål	38	44	1
	LVM-mål	40	41	0
	LVU-mål	132	136	16
	Mängdmål	193	200	22
	Psykiatrimål	451	452	1
	Skattemål	86	83	17
	Socialförsäkringsmål	190	199	59
	Mål enl. socialtjänstlagen	456	349	165
	Trängselskattemål	1	1	0
	Migrationsmål	4 660	4 780	455
	Övriga mål	756	771	162

FR i Malmö	Totalvärden	43 492	44 271	10 654
	LOU-mål	839	626	416
	LVM-mål	105	105	0
	LVU-mål	802	788	122
	Mängdmål	1 365	1 418	238
	Psykiatrimål	1 503	1 505	24
	Skattemål	997	1 123	567
	Socialförsäkringsmål	1 751	1 991	1 292
	Mål enl. socialtjänstlagen	4 571	4 788	1 288
	Trängselskattemål	10	10	1
	Migrationsmål	28 451	28 788	5 099
	Övriga mål	3 098	3 129	1 607
FR i Stockholm	Totalvärden	44 611	44 069	8 412
	LOU-mål	511	525	100
	LVM-mål	134	139	2
	LVU-mål	1 008	1 014	125
	Mängdmål	2 080	2 021	249
	Psykiatrimål	2 950	2 942	82
	Skattemål	2 624	2 692	1 343
	Socialförsäkringsmål	2 458	2 278	1 343
	Mål enl. socialtjänstlagen	5 673	5 413	1 203
	Trängselskattemål	203	197	13
	Migrationsmål	19 348	19 778	1 499
	Övriga mål	7 622	7 070	2 453
FR i Umeå	Totalvärden	2 187	2 195	351
	LOU-mål	46	64	4
	LVM-mål	44	45	0
	LVU-mål	127	133	12
	Mängdmål	259	257	32
	Psykiatrimål	588	588	15
	Skattemål	47	48	10
	Socialförsäkringsmål	286	292	91
	Mål enl. socialtjänstlagen	352	354	74
	Trängselskattemål	2	2	0
	Övriga mål	436	412	113
FR i Uppsala	Totalvärden	8 335	7 829	2 359
	LOU-mål	199	192	34
	LVM-mål	96	99	3
	LVU-mål	512	500	90
	Mängdmål	1 054	1 015	196
	Psykiatrimål	1 572	1 558	55
	Skattemål	396	298	225
	Socialförsäkringsmål	753	513	434
	Mål enl. socialtjänstlagen	2 130	1 962	746
	Trängselskattemål	5	3	2

	Övriga mål	1 618	1 689	574
FR i Växjö	Totalvärdet	4 721	4 743	1 297
	LOU-mål	224	232	34
	LVM-mål	65	68	1
	LVU-mål	328	327	66
	Mängdmål	497	482	81
	Psykiatrimål	860	858	19
	Skattemål	343	263	202
	Socialförsäkringsmål	522	618	356
	Mål enl. socialtjänstlagen	927	878	236
	Trängselskattemål	1	1	1
	Övriga mål	954	1 016	301

¹ LVU: Mål enligt lagen (1990:52) med särskilda bestämmelser om vård av unga (LVU)

² LVM: Mål enligt lagen (1988:870) om vård av missbrukare i vissa fall (LVM)

³ LOU: Mål enligt lagen (2007:1091) om offentlig upphandling, LOU och lagen (2016:1145) om offentlig upphandling


⁴ Mängdmål: fastighetstaxering, folkbokföring, kriminalvård, körkort och studiestöds mål

 Sveriges officiella statistik

Tabell 2.3 Målutveckling på migrationsdomstolarna år 2020-2024

	År				
	2020	2021	2022	2023	2024
Inkomna mål					
Avlägsnandemål asyl	11 444	7 033	5 462	7 539	5 854
- varav ensamkommande barn	140	54	65	95	78
- varav efter ny prövning enl 12 kap 19§	968	717	720	721	403
- varav övriga avlägsnandemål asyl	10 336	6 262	4 677	6 723	5 373
Omedelbar verkställighet	815	766	779	671	498
Uppehållstillstånd, Avlägsnandemål ej asyl, Statusförklaringar	13 562	11 918	12 704	14 560	21 382
-varav uppehållstillstånd	9 300	8 471	9 429	10 556	16 137
- varav avlägsnandemål ej asyl	3 202	2 551	2 431	2 939	3 762
-varav statusförklaringar	1 060	896	844	1 065	1 483
Verkställighetsmål	2 640	1 876	1 496	1 503	1 259
Medborgarskapsmål	2 570	3 036	3 768	3 466	4 172
Viseringsmål	1 864	1 431	8 123	8 078	7 735
Övriga migrationsmål	37 215	33 910	16 636	21 001	27 355
Summa migrationsmål	70 110	59 970	48 968	56 818	68 255
Avgjorda mål					
Avlägsnandemål asyl	12 043	9 236	6 611	7 590	6 900
- varav ensamkommande barn	142	69	46	108	76
- varav efter ny prövning enl 12 kap 19§	835	828	655	826	500
- varav övriga avlägsnandemål asyl	11 066	8 339	5 910	6 656	6 324
Omedelbar verkställighet	824	766	771	693	504
Uppehållstillstånd, Avlägsnandemål ej asyl, Statusförklaringar	12 871	12 720	11 996	14 652	21 934
- varav uppehållstillstånd	8 646	9 081	9 017	10 696	17 111
- varav avlägsnandemål ej asyl	2 948	2 719	2 107	2 971	3 521
-varav statusförklaringar	1 277	920	872	985	1 302
Verkställighetsmål	2 652	1 895	1 478	1 525	1 275
Medborgarskapsmål	2 515	2 410	3 860	3 750	3 810
Viseringsmål	2 214	1 448	8 045	8 095	7 696
Övriga migrationsmål	37 504	34 258	16 504	21 047	27 458
Summa migrationsmål	70 623	62 733	49 265	57 352	69 577
Balanserade mål					
Avlägsnandemål asyl	6 344	4 158	3 025	2 987	1 957
- varav ensamkommande barn	23	7	26	12	14
- varav efter ny prövning enl 12 kap 19§	392	290	358	258	163
- varav övriga avlägsnandemål asyl	5 929	3 861	2 641	2 717	1 780
Omedelbar verkställighet	22	23	32	11	5
Uppehållstillstånd, Avlägsnandemål ej asyl, Statusförklaringar	5 702	4 918	5 640	5 565	5 017
-varav uppehållstillstånd	3 802	3 199	3 618	3 496	2 520
-varav avlägsnandemål ej asyl	1 463	1 301	1 631	1 598	1 840
-varav statusförklaringar	437	418	391	471	657

Verkställighetsmål	57	39	57	36	20
Medborgarskapsmål	536	1 161	1 070	784	1 146
Viseringsmål	57	40	118	101	139
Övriga migrationsmål	934	571	703	663	571
Summa migrationsmål	13 652	10 910	10 645	10 147	8 855

 Sveriges officiella statistik


Tabell 2.4 Förvaltningsrätter avgjorda mål år 2020-2024

	År				
	2020	2021	2022	2023	2024
Andel avgjorda förtursmål ¹	17%	18%	20%	20%	21%
Andel mål som avgjorts efter muntlig förhandling	11%	12%	14%	13%	13%
Andel migrationsmål som avgjorts med muntlig förhandling	4%	4%	4%	3%	3%
Andel mål exkl migrationsmål som avgjorts med muntlig förhandling	15,1%	16,0%	18,1%	17,9%	18,8%
Genomsnittlig förhandlingstid i migrationsmål som avgjorts efter förhandling (timmar/mål)	2,33	2,39	2,19	1,91	1,92
Genomsnittlig förhandlingstid i mål exkl migrationsmål som avgjorts efter förhandling (timmar/mål)	0,67	0,67	0,64	0,61	0,62
Andel mål som avgjorts av ensamdomare	72,0%	72,7%	71,2%	71,2%	71,4%
Andel mål som avgjorts med nämnd	27,9%	27,2%	28,7%	28,8%	28,5%
Andel mål som avgjorts i annan sammansättning	0,1%	0,1%	0,1%	0,1%	0,1%
Andel mål som avgjorts genom dom ²	87,9%	88,5%	85,3%	86,5%	86,2%
Andel mål som avgjorts genom beslut ³	12,1%	11,5%	14,7%	13,5%	13,8%

¹Förtursmål: mål enligt Lagen om psykiatrisk tvångsvård (LPT), Lagen om rättspsykiatrisk vård (LRV), Lagen om vård av unga (LVU) samt Lagen om vård av missbrukare (LVM).

² Dom: En domstols avgörande av själva frågan i målet eller ärendet.

³ Slutligt beslut: ett beslut genom vilket en domstol avslutar sin behandling av ett mål utan att meddela dom.

 Sveriges officiella statistik

Tabell 2.5 Kammarrätter målutveckling år 2020-2024

	År				
	2020	2021	2022	2023	2024
Inkomna mål					
Skattemål	2 521	2 317	2 463	2 509	3 052
Trängselskattmål	42	33	22	28	28
Socialförsäkringsmål	4 904	4 948	3 222	2 847	2 656

Mål enl. socialtjänstlagen	2 353	2 140	1 820	1 927	2 146
Psykiatrimål	2 116	2 280	2 432	2 243	2 187
LVU-mål ¹	2 718	2 750	2 837	3 000	3 129
LVM-mål ²	368	383	382	367	351
LOU-mål ³	778	486	557	742	619
Mängdmål ⁴	1 616	1 327	1 135	1 402	1 488
Migrationsmål	16 352	13 060	12 149	13 122	15 083
Övriga mål	7 269	9 048	6 949	7 838	7 664

Summa totalt **41 037** **38 772** **33 968** **36 025** **38 403**

Avgjorda mål

Skattemål	2 863	2 536	1 975	2 848	2 342
Trängselskattmål	44	30	24	29	25
Socialförsäkringsmål	8 863	4 401	4 712	2 905	2 795
Mål enl. socialtjänstlagen	2 262	2 203	1 855	1 901	2 133
Psykiatrimål	2 081	2 287	2 430	2 256	2 203
LVU-mål ¹	2 598	2 850	2 830	2 935	3 129
LVM-mål ²	370	388	380	366	347
LOU-mål ³	742	493	575	775	603
Mängdmål ⁴	1 442	1 426	1 215	1 354	1 457
Migrationsmål	16 622	13 235	12 213	12 996	14 937
Övriga mål	7 213	7 822	7 763	8 029	7 858

Summa totalt **45 100** **37 671** **35 972** **36 394** **37 829**

Balanserade mål

Skattemål	1 616	1 392	1 879	1 548	2 259
Trängselskattmål	1	4	2	1	4
Socialförsäkringsmål	2 050	2 598	1 109	1 052	913
Mål enl. socialtjänstlagen	483	422	388	414	426
Psykiatrimål	188	182	184	171	155
LVU-mål ¹	476	375	382	447	447
LVM-mål ²	38	33	35	36	40
LOU-mål ³	112	105	87	54	70
Mängdmål ⁴	380	281	200	248	278
Migrationsmål	1 208	1 032	965	1 089	1 235
Övriga mål	1 886	3 114	2 311	2 122	1 932

Summa totalt **8 438** **9 538** **7 542** **7 182** **7 759**

¹ Mål enligt lagen (1990:52) med särskilda bestämmelser om vård av unga (LVU)

² Mål enligt lagen (1988:870) om vård av missbrukare i vissa fall (LVM)

³ Mål enligt lagen (2007:1091) om offentlig upphandling, LOU och lagen (2016:1145) om offentlig upphandling

⁴ Mängdmål: fastighetstaxering, folkbokföring, kriminalvård, körkort och studiestöds mål

Tabell 2.6 Målutveckling per kammarrätt år 2024

Kammarrätt	Målkategori ¹⁻⁴	Inkomna mål	Avgjorda mål	Balanserade mål
Göteborg	Totalvärden	8 126	7 974	1 941
	LOU-mål	270	271	21
	LVM-mål	122	118	12
	LVU-mål	1 207	1 216	128
	Mängdmål	498	461	112
	Psykiatrimål	765	774	51
	Skattemål	888	849	487
	Socialförsäkringsmål	997	932	348
	Mål enl. socialtjänstlagen	874	859	186
	Trängselskattemål	5	3	2
Övriga mål	2 500	2 491	594	
Jönköping	Totalvärden	4 114	4 180	1 524
	LOU-mål	101	91	19
	LVM-mål	81	84	12
	LVU-mål	709	701	153
	Mängdmål	317	332	56
	Psykiatrimål	395	404	34
	Skattemål	287	387	320
	Socialförsäkringsmål	560	601	264
	Mål enl. socialtjänstlagen	406	399	80
	Trängselskattemål	1	1	0
Övriga mål	1 257	1 180	586	
Stockholm	Totalvärden	22 900	22 709	3 158
	LOU-mål	170	170	15
	LVM-mål	84	84	7
	LVU-mål	812	823	81
	Mängdmål	398	423	45
	Psykiatrimål	722	706	37
	Skattemål	1366	868	1006
	Socialförsäkringsmål	760	922	173
	Mål enl. socialtjänstlagen	641	670	106
	Trängselskattemål	20	19	2
	Migrationsmål	15 083	14 937	1 235
Övriga mål	2 844	3 087	451	
Sundsvall	Totalvärden	3 263	2 966	1 136
	LOU-mål	78	71	15
	LVM-mål	64	61	9
	LVU-mål	401	389	85
	Mängdmål	275	241	65
	Psykiatrimål	305	319	33
Skattemål	511	238	446	


Socialförsäkringsmål	339	340	128
Mål enl. socialtjänstlagen	225	205	54
Trängselskattemål	2	2	0
Övriga mål	1 063	1 100	301

¹ LVU: Mål enligt lagen (1990:52) med särskilda bestämmelser om vård av unga (LVU)

² LVM: Mål enligt lagen (1988:870) om vård av missbrukare i vissa fall (LVM)

³ LOU: Mål enligt lagen (2007:1091) om offentlig upphandling, LOU och lagen (2016:1145) om offentlig upphandling


⁴ Mängdmål: fastighetstaxering, folkbokföring, kriminalvård, körkort och studiestöds mål

 Sveriges officiella statistik

Tabell 2.7 Målutveckling på Migrationsöverdomstolen år 2020-2024

	År				
	2020	2021	2022	2023	2024
Inkomna mål					
Avlägsnandemål asyl	8 358	6 407	4 833	5 293	5 067
- varav ensamkommande barn	119	52	32	72	55
- varav efter ny prövning enl 12 kap 19§	616	594	430	496	346
- varav övriga avlägsnandemål asyl	7 623	5 761	4 371	4 725	4 666
Omedelbar verkställighet	60	60	59	63	33
Uppehållstillstånd, Avlägsnandemål ej asyl, Statusförklaringar	4 081	3 499	3 218	3 575	5 666
-varav uppehållstillstånd	2 527	2 227	2 230	2 222	3 951
- varav avlägsnandemål ej asyl	1 084	996	698	1 025	1 311
-varav statusförklaringar	470	276	290	328	404
Verkställighetsmål	1 262	973	684	678	592
Medborgarskapsmål	416	366	669	713	801
Viseringsmål	269	228	1 149	1 090	984
Övriga migrationsmål	1 763	1 405	1 434	1 575	1 807
Särskilda rättsmedel	143	122	103	135	133
Summa migrationsmål	16 352	13 060	12 149	13 122	15 083
Avgjorda mål					
Avlägsnandemål asyl	8 560	6 570	4 941	5 232	5 132
- varav ensamkommande barn	123	60	29	74	54
- varav efter ny prövning enl 12 kap 19§	601	616	440	503	359
- varav övriga avlägsnandemål asyl	7 836	5 894	4 472	4 655	4 719
Omedelbar verkställighet	57	64	55	66	32
Uppehållstillstånd, Avlägsnandemål ej asyl, Statusförklaringar	4 067	3 537	3 257	3 474	5 511
- varav uppehållstillstånd	2 491	2 242	2 261	2 183	3 884
- varav avlägsnandemål ej asyl	1 072	1 005	718	965	1 236
-varav statusförklaringar	504	290	278	326	391
Verkställighetsmål	1 290	980	675	685	566
Medborgarskapsmål	398	355	629	745	764
Viseringsmål	297	198	1 114	1 099	993
Övriga migrationsmål	1 810	1 410	1 435	1 566	1 810
Särskilda rättsmedel	143	121	107	129	129
Summa migrationsmål	16 622	13 235	12 213	12 996	14 937
Balanserade mål					
Avlägsnandemål asyl	712	545	436	496	431
- varav ensamkommande barn	9	1	4	2	3
- varav efter ny prövning enl 12 kap 19§	74	52	42	35	22
- varav övriga avlägsnandemål asyl	629	492	390	459	406
Omedelbar verkställighet	5	1	6	3	5
Uppehållstillstånd, Avlägsnandemål ej asyl, Statusförklaringar	348	311	269	369	524
-varav uppehållstillstånd	224	210	178	216	283
-varav avlägsnandemål ej asyl	85	76	56	116	191

-varav statusförklaringar	39	25	35	37	50
Verkställighetsmål	52	46	55	49	75
Medborgarskapsmål	40	51	91	59	96
Viseringsmål	8	38	73	63	54
Övriga migrationsmål	31	27	26	35	31
Särskilda rättsmedel	12	13	9	15	19
Summa migrationsmål	1 208	1 032	965	1 089	1 235


 Sveriges officiella statistik

Tabell 2.8 Kammarrätter avgjorda mål exkl migration år 2020-2024

	År				
	2020	2021	2022	2023	2024
Avgjorda (totalt)¹	28 478	24 436	23 759	23 398	22 892
Mål som har beviljats prövningstillstånd	2 972	2 306	3 088	2 412	2 008
Mål som ej har beviljats prövningstillstånd	15 755	12 042	11 243	10 842	10 710
Mål som ej omfattas av prövningstillstånd	9 751	10 088	9 428	10 144	10 174
Andel mål som avgjorts med muntlig förhandling ¹	7%	8%	9%	10%	9%
Andel avgjorda förtursmål ²	18%	23%	24%	24%	25%


¹ Exklusive migration.

² Förtursmål: mål enligt Lagen om psykiatrisk tvångsvård (LPT), Lagen om rättspsykiatrisk vård (LRV), Lagen om vård av unga (LVU) samt Lagen om vård av missbrukare (LVM).

 Sveriges officiella statistik

Tabell 2.9 Kammarrätter överklagande- och ändringsfrekvens år 2020-2024

	År				
	2020	2021	2022	2023	2024
Överklagandefrekvens exkl migrationsmål	20%	21%	20%	21%	22%
Ändringsfrekvens exkl migrationsmål	12%	12%	15%	14%	10%
Överklagandefrekvens för migrationsmål	23%	21%	25%	23%	22%
Överklagandefrekvens för avlägsnandemål asylmål (migration)	69%	69%	73%	70%	73%
Ändringsfrekvens för migrationsmål	0,6%	0,4%	0,3%	0,3%	0,3%
Ändringsfrekvens för avlägsnandemål asylmål (migration)	0,4%	0,2%	0,3%	0,2%	0,2%

 Sveriges officiella statistik

Tabell 2.10 Högsta förvaltningsdomstolen målutveckling år 2020-2024

	År ⁵				
	2020	2021	2022	2023	2024
Inkomna mål					
Skattemål	1 060	1 019	848	1 296	1 011
Trängselskattmål	11	9	6	6	6
Socialförsäkringsmål	1 392	1 387	1 258	933	943
Mål enl. socialtjänstlagen	438	527	473	500	504
Psykiatrimål	598	688	757	705	633
LVU-mål ¹	941	1 068	1 057	1 087	1 134
LVM-mål ²	66	88	78	82	80
LOU-mål ³	257	163	170	244	123
Mängdmål ⁴	330	329	469	363	374
Övriga mål	2 359	2 450	2 600	2 877	2 745
Summa totalt	7 452	7 728	7 716	8 093	7 553
Avgjorda mål					
Skattemål	1 163	1 016	991	885	1 421
Trängselskattmål	13	9	6	5	5
Socialförsäkringsmål	1 234	1 308	1 374	1 094	939
Mål enl. socialtjänstlagen	456	515	484	520	462
Psykiatrimål	554	747	713	714	659
LVU-mål ¹	918	1 074	1 059	1 108	1 110
LVM-mål ²	63	91	82	77	86
LOU-mål ³	245	159	190	258	106
Mängdmål ⁴	320	327	479	348	385
Övriga mål	2 238	2 286	2 448	3 099	3 002
Summa totalt	7 204	7 532	7 826	8 108	8 175
Balanserade mål					
Skattemål	372	373	232	643	233
Trängselskattmål	0	0	0	1	2
Socialförsäkringsmål	344	422	306	145	150
Mål enl. socialtjänstlagen	90	102	91	71	113
Psykiatrimål	106	47	91	82	56
LVU-mål ¹	156	150	148	127	151
LVM-mål ²	12	9	5	10	4
LOU-mål ³	41	45	25	11	28
Mängdmål ⁴	64	66	56	66	55
Övriga mål	685	836	989	757	491
Summa totalt	1 870	2 050	1 943	1 913	1 283


¹ Mål enligt lagen (1990:52) med särskilda bestämmelser om vård av unga (LVU)

² Mål enligt lagen (1988:870) om vård av missbrukare i vissa fall (LVM)

³ Mål enligt lagen (2007:1091) om offentlig upphandling, LOU och lagen (2016:1145) om offentlig upphandling

⁴ Mängdmål: fastighetstaxering, folkbokföring, kriminalvård, körkort och studiestöds mål

⁵ Rättning gjordes i 2024 års statistikprodukt på totalsummorna för år 2020 och 2022.

 Sveriges officiella statistik


Tabell 2.11 Högsta förvaltningsdomstolen avgjorda mål år 2020-2024

	År				
	2020	2021	2022	2023	2024
Mål som har beviljats prövningstillstånd	92	95	69	97	95
Mål som ej har beviljats prövningstillstånd	6 752	7 164	7 457	7 685	7 523
Mål som ej omfattas av prövningstillstånd	360	273	300	326	557
Avgjorda mål (totalt)	7 204	7 532	7 826	8 108	8 175

 Sveriges officiella statistik

Tabell 2.12 Högsta förvaltningsdomstolen överklagandefrekvens år 2020-2024

	År				
	2020	2021	2022	2023	2024
Överklagandefrekvens	26%	32%	32%	35%	33%

 Sveriges officiella statistik

3. Ärenden vid hyres- och arrendenämnder

Verksamheten vid hyres- och arrendenämnderna

Hyresnämnd kan medla i tvister mellan hyresvärd och hyresgäst eller mellan bostadsrättsförening och bostadsrättsinnehavare om parterna inte själva kan komma överens. Hyresnämnd prövar också vissa hyres- och bostadsrättsfrågor och fattar ett för parterna bindande beslut. Hyresnämnden handlägger också ärenden som rör särskild förvaltning av bostadsfastigheter. Den som köper en hyresfastighet behöver i vissa fall nämndens tillstånd för att köpet ska bli giltigt.

Hyresnämnd består vid handläggningen normalt av tre ledamöter. Ordföranden är jurist och kallas hyresråd. De andra ledamöterna är s.k. intresseledamöter, varav en är väl insatt i fastighetsförvaltning och en är väl insatt i hyresgästers eller bostadsrättsinnehavares förhållanden.

Arrendenämnd har motsvarande uppgifter som hyresnämnd när det är fråga om tillämpning av arrendelagstiftningen. Sammansättningen i arrendenämnd liknar den i hyresnämnd med den skillnaden att intresseledamöterna ska företräda jordägares och arrendatorers intressen.

Ärenden vid hyres- och arrendenämnderna delas in i ett flertal olika kategorier, exempelvis *bostadvärdständer*, *lokalmedlingar* och *lokalavständer* etc.

De flesta av hyresnämndens beslut kan överklagas till Svea hovrätt. Vissa arrendeärenden kan överklagas till den hovrätt inom vars verksamhetsområde arrendestället är beläget. En del beslut och yttranden kan inte överklagas.

Det finns åtta hyres- och arrendenämnder. Regeringen har satt verksamhetsmål för hyres- och arrendenämnderna samt angett att nämnder i samråd med Domstolsverket sätter sina egna verksamhetsmål. Dessa verksamhetsmål mäts som omloppstid för avgjorda mål. 75 percentilen anger hur lång tid det tar att avgöra 75 % av målen.

Tabell 3.1 Hyres- och arrendenämnder ärendeutveckling år 2020-2024

	År				
	2020	2021	2022	2023	2024
Inkomna mål					
Hyresnämndsärenden	7 634	6 412	6 504	8 923	14 550
- varav ärenden enl. 12 kap. JB	5 993	5 212	5 305	5 686	6 216
- varav ärenden enl. hyresförhandlingslagen	593	323	265	2 193	7 148
- varav övriga hyresnämndsärenden	1 048	877	934	1 044	1 186
Arrendenämndsärenden	1 859	1 248	1 519	1 487	2 079
- varav bostadsarrenden	1 127	697	897	586	774
- varav jordbruksarrenden	85	90	72	62	59
- varav övriga arrendenämndsärenden	647	461	550	839	1 246
Bostads- och lokalavståenden	26 589	26 513	26 184	24 227	25 473
Ärenden om lokalmedling	4 177	3 729	3 715	3 908	3 763
Summa totalt	40 259	37 902	37 922	38 545	45 865
Avgjorda mål					
Hyresnämndsärenden	7 843	7 407	6 657	7 456	15 108
- varav ärenden enl. 12 kap. JB	6 258	6 045	5 468	5 574	6 069
- varav ärenden enl. hyresförhandlingslagen	518	436	313	820	7 914
- varav övriga hyresnämndsärenden	1 067	926	876	1 062	1 125
Arrendenämndsärenden	1 298	1 659	1 133	2 178	1 561
- varav bostadsarrenden	559	1 107	547	1 306	220
- varav jordbruksarrenden	92	74	74	66	70
- varav övriga arrendenämndsärenden	647	478	512	806	1 271
Bostads- och lokalavståenden	26 520	26 408	26 504	23 921	25 443
Ärenden om lokalmedling	4 200	4 070	3 605	3 839	3 830
Summa totalt	39 861	39 544	37 899	37 394	45 942
Balanserade mål					
Hyresnämndsärenden	3 411	2 408	2 266	3 734	3 212
- varav ärenden enl. 12 kap. JB	2 851	2 013	1 853	1 967	2 124
- varav ärenden enl. hyresförhandlingslagen	351	236	195	1 568	827
- varav övriga hyresnämndsärenden	209	159	218	199	261
Arrendenämndsärenden	1 264	851	1 233	544	1 093
- varav bostadsarrenden	1 132	721	1 066	349	902
- varav jordbruksarrenden	20	35	33	25	15
- varav övriga arrendenämndsärenden	112	95	134	170	176
Bostads- och lokalavståenden	1 002	958	490	778	798
Ärenden om lokalmedling	2 762	2 419	2 531	2 599	2 527
Summa totalt	8 439	6 636	6 520	7 655	7 630

Tabell 3.2 Ärendeutveckling per hyres- och arrendenämnd år 2020-2024

Hyres- och arrendenämnd		2020	2021	2022	2023	2024
Göteborg	Inkomna	7 319	6 787	6 960	7 084	9 989
	Avgjorda	6 850	7 072	6 671	7 038	10 337
	Balanserade	1 578	1 284	1 564	1 601	1 247
Jönköping	Inkomna	1 633	1 640	1 670	1 734	2 566
	Avgjorda	1 649	1 685	1 557	1 748	2 473
	Balanserade	262	216	330	316	409
Linköping	Inkomna	2 349	2 066	2 265	2 078	3 146
	Avgjorda	2 309	2 045	2 279	2 006	2 669
	Balanserade	290	290	242	312	790
Malmö	Inkomna	4 183	3 592	3 767	3 707	4 238
	Avgjorda	4 115	3 809	3 618	3 643	4 351
	Balanserade	741	524	664	718	596
Stockholm	Inkomna	16 865	16 492	16 254	16 859	17 958
	Avgjorda	17 323	17 469	16 517	16 000	18 552
	Balanserade	4 170	3 090	2 788	3 649	3 092
Sundsvall	Inkomna	950	1 046	994	1 052	1 318
	Avgjorda	931	1 058	986	1 020	1 324
	Balanserade	180	169	176	207	201
Umeå	Inkomna	1 974	1 988	1 766	2 126	2 873
	Avgjorda	1 555	1 897	2 123	2 160	2 660
	Balanserade	604	669	265	233	471
Västerås	Inkomna	4 986	4 291	4 246	3 905	3 777
	Avgjorda	5 129	4 509	4 148	3 779	3 576
	Balanserade	614	394	491	619	824

Bilaga: Andel äldre balanserade mål

Andel mål i balans	2024-12-31			2023-12-31			2022-12-31 ¹		
	Äldre än 6 månader	Äldre än 12 månader	Äldre än 24 månader	Äldre än 6 månader	Äldre än 12 månader	Äldre än 24 månader	Äldre än 6 månader	Äldre än 12 månader	Äldre än 24 månader
Totalt	30,5%	10,8%	2,6%	32,3%	11,9%	2,7%	34,5%	12,8%	2,5%
Förvaltningsrätt	23,6%	5,4%	0,2%	28,8%	7,8%	0,3%	34,1%	10,5%	0,7%
- varav migrationsmål	24,1%	10,8%	0,4%	30,0%	9,7%	0,0%	30,2%	9,5%	0,6%
- varav allmänna mål	23,5%	3,8%	0,2%	28,3%	7,1%	0,3%	35,3%	10,8%	0,7%
Hovrätt	31,2%	9,4%	1,2%	34,0%	11,5%	1,2%	33,6%	12,4%	1,1%
Högsta domstolen	14,1%	1,7%	0,0%	9,1%	0,9%	0,0%	9,3%	0,9%	0,1%
Högsta förvaltningsdomstolen	8,3%	3,0%	0,4%	21,5%	3,8%	0,8%	25,1%	3,3%	0,1%
Kammarrätt	25,9%	7,0%	0,9%	20,7%	8,3%	1,2%	32,3%	10,7%	0,4%
- varav migrationsmål	0,9%	0,0%	0,0%	0,1%	0,0%	0,0%	0,3%	0,0%	0,0%
- varav allmänna mål	30,6%	8,3%	1,0%	24,4%	9,8%	1,4%	37,0%	12,3%	0,4%
Tingsrätt	34,7%	13,9%	4,0%	35,5%	14,5%	4,2%	35,7%	14,8%	3,9%

¹Ny tabell för år 2023. Data togs ut i januari 2024 för 2022 och 2023.

Bilaga: Andel äldre balanserade ärenden på hyres- och arrendenämnd¹

Andel mål i balans	2024-12-31			2023-12-31			2022-12-31		
	Äldre än 6 månader	Äldre än 12 månader	Äldre än 24 månader	Äldre än 6 månader	Äldre än 12 månader	Äldre än 24 månader	Äldre än 6 månader	Äldre än 12 månader	Äldre än 24 månader
Hyres- och arrendenämnd	32,6%	8,3%	0,7%	25,0%	5,0%	1,1%	38,5%	11,8%	3,6%

¹Ny tabell för år 2024.

Bilaga: Verksamhetsmål (omloppstider)

Tingsrätter – måluppfyllelse av regeringens verksamhetsmål

	Brottmål exkl. förtursmål 75:e percentilen Regeringens mål 5 månader			Tvistemål exkl. gem. ansökan om äktenskapsskillnad 75:e percentilen Regeringens mål 7 månader		
	2022	2023	2024	2022	2023	2024
Domstol						
Alingsås	6,4	4,8	3,3	8,2	7,5	6,1
Attunda	3,9	4,5	4	7,9	7,2	6,2
Blekinge	4,0	3,9	3	5,9	5,6	6,6
Borås	3,3	1,9	1,6	5,4	4,7	4,1
Eksjö	2,8	2,1	2,2	3,4	3,6	2,9
Eskilstuna	5,5	4,2	3,8	5,8	6,1	5,4
Falun	7,0	7,3	5,1	7,9	7,1	5,7
Gotland	2,2	2,7	3,2	6,8	6,0	7
Gällivare	3,6	3,1	2,4	7,8	6,2	4,5
Gävle	4,0	4,1	4,3	7,1	6,4	5,7
Göteborg	5,3	3,9	4,2	6,9	6,8	6,3
Halmstad	3,6	3,4	3,6	6,1	6,5	6,4
Haparanda	2,8	3,2	1,8	7,1	4,3	4,6
Helsingborg	4,5	3,1	2,4	5,1	4,9	5,1
Hälsingland	3,8	3,1	3,7	6,8	7,9	6,1
Hässleholm	5,7	5,9	4,2	6,8	7,1	5,1
Jönköping	3,8	2,8	2,4	6,9	5,7	5,4
Kalmar	6,3	7,8	7,5	7,9	6,6	6,2
Kristianstad	5,2	4,5	3,2	6,0	5,0	4,5
Linköping	5,3	4,2	3,1	7,9	5,6	5,3
Luleå	4,2	3,2	2,9	7,0	6,9	5,2
Lund	3,3	2,7	2,5	6,2	5,1	4,9
Lycksele	3,6	2,5	3,1	5,6	5,0	4,9
Malmö	3,6	2,3	2,4	6,2	5,6	5,3
Mora	4,0	3,2	2,9	5,7	5,3	4,9
Nacka	3,1	2,1	2,1	7,3	5,8	6,1
Norrköping	2,6	3,3	3,3	6,1	6,3	4,8
Norrälje	2,3	2,3	2,4	7,9	5,8	7,5
Nyköping	2,7	2,3	1,7	4,6	3,6	3,4
Skaraborgs	4,0	4,1	3,8	8,4	6,8	6,6
Skellefteå	3,9	3,1	3,3	7,2	7,3	7,3
Solna	2,6	3,5	2,5	6,7	5,6	5,3
Stockholm	2,5	3,2	3	4,7	4,0	3,8
Sundsvall	3,3	3,9	5,7	6,9	6,1	5,9
Södertälje	2,2	2,0	1,9	4,0	3,5	3,6
Södertörn	2,4	2,1	2,1	4,7	4,0	4,1
Uddevalla	6,4	5,7	8,8	9,3	9,5	8,2
Umeå	2,7	2,1	2,2	5,1	4,9	4,8
Uppsala	5,5	4,5	3,2	6,4	6,0	5,8
Varberg	4,8	3,2	3,8	7,2	6,2	6,4

	Brottmål exkl. förtursmål 75:e percentilen Regeringens mål 5 månader			Tvistemål exkl. gem. ansökan om äktenskapsskillnad 75:e percentilen Regeringens mål 7 månader		
Vänersborg	6,0	5,2	3,7	10,7	8,7	8,5
Värmland	6,8	5,9	4,4	8,8	8,0	7
Västmanland	3,2	3,6	3,8	6,5	5,6	6,6
Växjö	2,1	1,9	2,4	4,7	4,3	4,8
Ystad	5,6	4,4	5,4	7,0	7,2	6,9
Ängermanland	6,0	4,0	3,3	6,2	5,8	6,6
Örebro	4,2	3,1	2,3	6,3	6,1	5,5
Östersund	6,0	4,7	3,3	7,9	5,6	5,1
Totalt	3,9	3,5	3,1	6,5	5,9	5,5

Omloppstiden för brottmål mäts från inkommandedatum till avgjortdatum där inkommandedatum i första hand är det datum då stämningsansökan inkom, om det finns stämningsansökan i målet. Omloppstiden för tvistemål mäts från inkommandedatum till avgjortdatum. I tvistemål rörande äktenskapsskillnad löper en betänketid för par med barn. Denna tid räknas bort från omloppstiden.

Hovrätter – måluppfyllelse av regeringens verksamhetsmål

	Brottmål exkl. förtursmål 75:e percentilen Regeringens mål 5 månader			Tvistemål fram till PT-beslut 75:e percentilen Regeringens mål 2 månader			Tvistemål där PT beviljats 75:e percentilen Regeringens mål 10 månader		
	2022	2023	2024	2022	2023	2024	2022	2023	2024
Domstol									
Göta hovrätt	9,0	7,0	7,9	1,6	1,9	1,6	12,2	11,7	10,1
Hovrätten för Nedre Norrland	14,5	16,4	18	3,1	3,3	3,1	15,3	14,4	9,6
Hovrätten för Västra Sverige	7,0	7,4	8,3	2,0	2,0	1,7	10,0	10,8	12,1
Hovrätten för Övre Norrland	5,1	5,6	5,2	1,9	2,0	1,9	9,5	10,8	9,8
Hovrätten över Skåne och Blekinge	4,5	4,6	4,9	1,5	1,3	1,3	9,9	6,8	6,7
Svea hovrätt	11,2	10,9	10,7	1,8	1,7	1,5	18,4	18,2	17,6
Totalt	8,3	8,1	8,4	1,8	1,8	1,6	15,9	14,3	14,3

Omloppstiden för brottmål mäts från inkommandedatum till avgjortdatum. Tvistemål fram till PT-beslut mäts från inkommandedatum till datum då PT beslutades. Tvistemål där PT beviljats mäts från inkommandedatum till avgjortdatum.

Högsta domstolen – måluppfyllelse av domstolens egna satta mål

90:e percentilen	Mål	2022	2023	2024
Dispensmål exkl. förtursmål	4,0	4,4	5,2	6,1
Dispenserade mål exkl. förtursmål	18,0	14,1	16,6	17,7
Extraordinära mål exkl. förtursmål	10,0	9,6	9,9	10,6

Omloppstiderna för dispensmål mäts från inkommandedatum till datum då PT beslutades. Dispenserade och extraordinära mål mäts från inkommandedatum till avgjortdatum.

Förvaltningsrätter – måluppfyllelse av regeringens verksamhetsmål

	Totalt exkl. förtursmål och migrationsmål 75:e percentilen Regeringens mål 6 månader		
	2022	2023	2024
Domstol			
Falun	9,9	9,8	8,4
Göteborg	6,1	5,7	3,5
Härnösand	5,1	5,2	5,9
Jönköping	9,8	8,6	8,9
Karlstad	6,3	7,1	6,7
Linköping	6,3	4,7	4,2
Luleå	3,8	4,1	3,8
Malmö	10,1	11,1	8,8
Stockholm	6,6	6,0	4,8
Umeå	3,7	3,6	4
Uppsala	10,7	9,8	4,9
Växjö	12,1	8,3	7,3
Totalt	7,9	7,3	5,6

Omloppstiden mäts från inkommandedatum till avgjortdatum.

Migrationsdomstolarna – måluppfyllelse av regeringens verksamhetsmål

	Avlägsnandemål, ensamkommande barn 90 percentilen Regeringens mål 2 mån			Övriga avlägsnandemål 90 percentilen Regeringens mål 4 mån			Verkställighetsmål 90 percentilen Regeringens mål 1 mån			Övriga migrationsmål 90 percentilen Regeringens mål 5 mån		
	2022	2023	2024	2022	2023	2024	2022	2023	2024	2022	2023	2024
Domstol												
Göteborg	7,6	4,6	5,9	26,1	18,2	9,4	1,2	1,1	1,1	10,9	6,5	3,7
Luleå	1,3	2,8	1,3	7,2	6,5	7,1	0,5	0,4	0,4	4,1	3,2	3,8
Malmö	6,1	2,8	2,4	15,8	17,4	17,8	0,8	0,6	0,6	9,4	10,3	7
Stockholm	4,5	2,1	2,4	7,8	4,4	4,9	0,8	0,8	0,8	1,7	3,8	2,6
Totalt	5,2	3,8	3,5	23,0	11,8	9,7	0,9	0,9	0,9	6,8	6,3	4,1

Omloppstiden mäts från inkommandedatum till avgjortdatum.

Kammarrätter – måluppfyllelse av regeringens verksamhetsmål

	Totalt exkl. förtursmål och migrationsmål 75:e percentilen Regeringens mål 6 månader		
	2022	2023	2024
Domstol			
Kammarrätten i Göteborg	5,8	3,7	4,7
Kammarrätten i Jönköping	8,7	5,3	7
Kammarrätten i Stockholm	7,6	6,7	4
Kammarrätten i Sundsvall	8,4	8,2	5,5
Totalt	7,0	5,1	4,8

Omloppstiden mäts från inkommandedatum till avgjortdatum.

Migrationsöverdomstolen – måluppfyllelse av regeringens verksamhetsmål

90:e percentilen	Mål	2022	2023	2024
Totalt migrationsmål	2,0	1,5	1,6	1,4

Omloppstiden mäts från inkommandedatum till avgjortdatum.

Högsta förvaltningsdomstolen – måluppfyllelse av domstolens egna satta mål

90:e percentilen	Mål	2022	2023	2024
PT-beslut	6,0	6,3	6,4	5,4
Slutligt avgjorda mål där PT beviljats	20,0	19,7	22,1	19,9
Genomsnittlig omloppstid	Mål	2022	2023	2024
PT-beslut	3,0	2,7	2,8	2,3
Slutligt avgjorda mål där PT beviljats	12,0	14,9	13,1	14,6

Omloppstiden för PT-beslut mäts från inkommandedatum till datum då PT beslutades. För slutligt avgjorda mål har ev. väntetid i EU-domstolen räknats bort.

Hyres- och arrendenämnderna – måluppfyllelse av regeringens verksamhetsmål

	Hyres- och arrendenämndsärenden* 75:e percentilen Regeringens mål 4 månader		
	2022	2023	2024
Hyres- och arrendenämnd			
Göteborg	4,7	12,4	1,2
Jönköping	3,0	8,2	1,9
Linköping	3,3	3,5	2,1
Malmö	3,6	3,6	2,9
Stockholm	11,2	8,5	5,8
Sundsvall	3,1	2,7	1,9
Umeå	11,0	4,0	1,7
Västerås	4,1	4,2	3,1
Totalt	7,3	7,7	2,8

* Samtliga ärenden exkl. avstående från besittningsskydd för bostad och lokal, medling av lokal och arrende, uppskov med avflyttning/avträde för lokal- och anläggningsarrende samt dispens av jordbruks- och anläggningsarrende. Omloppstiden mäts från inkommandedatum till avgjortdatum.